

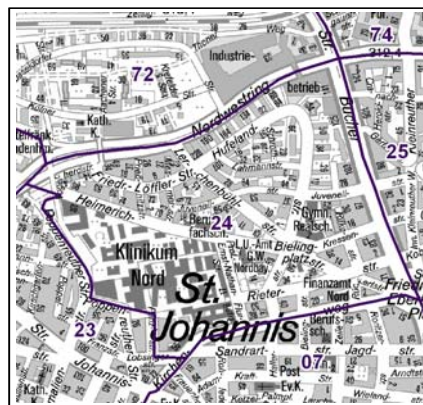
## Datenblatt Migrationshintergrund Nürnberg Statistischer Bezirk: 24 Bielingplatz

### Bevölkerung mit Hauptwohnsitz in Nürnberg nach dem Migrationshintergrund (MGH)

	Insgesamt	Deutsche ohne MGH	Menschen mit MGH		
			Deutsche mit MGH	Ausländer	Insgesamt
<b>2013</b>	<b>4 934</b>	<b>3 403</b>	<b>810</b>	<b>721</b>	<b>1 531</b>
<b>2014</b>	<b>4 992</b>	<b>3 373</b>	<b>831</b>	<b>788</b>	<b>1 619</b>
<b>2015</b>	<b>5 052</b>	<b>3 336</b>	<b>852</b>	<b>864</b>	<b>1 716</b>
<b>2016</b>	<b>5 041</b>	<b>3 297</b>	<b>884</b>	<b>860</b>	<b>1 744</b>
<b>2017</b>	<b>5 140</b>	<b>3 275</b>	<b>905</b>	<b>960</b>	<b>1 865</b>
davon ...					
<b><u>nach Geschlecht</u></b>					
Männer	2 383	1 507	426	450	876
Frauen	2 757	1 768	479	510	989
<b><u>nach Altersgruppen</u></b>					
unter 3	167	70	67	30	97
3 bis unter 6	140	62	53	25	78
6 bis unter 10	122	46	43	33	76
10 bis unter 15	140	62	56	22	78
15 bis unter 18	120	51	34	35	69
18 bis unter 25	390	247	75	68	143
25 bis unter 45	1 744	1 054	242	448	690
45 bis unter 65	1 340	983	149	208	357
65 bis unter 80	658	450	129	79	208
80 u.m.	319	250	57	12	69
<b><u>nach Familienstand</u></b>					
ledig	2 570	1 636	507	427	934
verheiratet	1 786	1 085	253	448	701
verwitwet	311	226	57	28	85
geschieden	473	328	88	57	145
<b><u>nach Religionszugehörigkeit</u></b>					
evangelisch	1 470	1 288	166	16	182
katholisch	1 118	768	226	124	350
sonstige oder keine	2 552	1 219	513	820	1 333
<b><u>nach dem Bezugsland<sup>1</sup></u></b>					
Europa (o. Deutschland)			625	686	1 311
dar. Türkei			78	121	199
Rumänien			111	50	161
Polen			113	29	142
ehem. Jugoslawien			34	81	115
Russland			76	57	133
Griechenland			20	86	106
Italien			27	52	79
Tschechien			54	7	61
Ukraine			19	34	53
Afrika			51	64	115
Asien			151	160	311
dar. Kasachstan			44	1	45
Irak			12	7	19
Amerika, Australien, sonst.			78	50	128

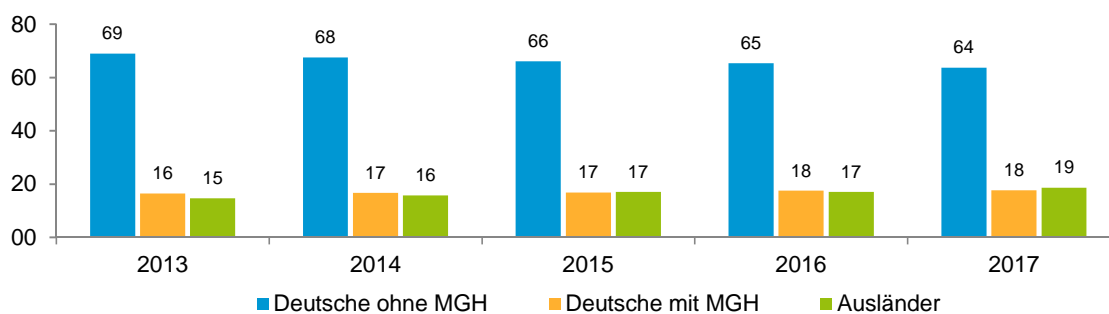
<sup>1</sup> Bezugsland ist bei Ausländern deren Staatsangehörigkeit, bei Deutschen mit Migrationshintergrund die zweite Staatsangehörigkeit oder das Geburtsland

## Statistischer Bezirk: 24 Bielingplatz

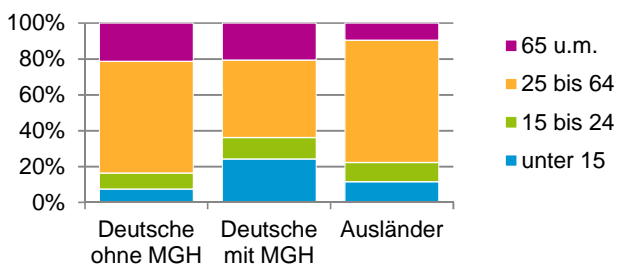


### Einwohner nach Migrationshintergrund (MGH) 2013 - 2017

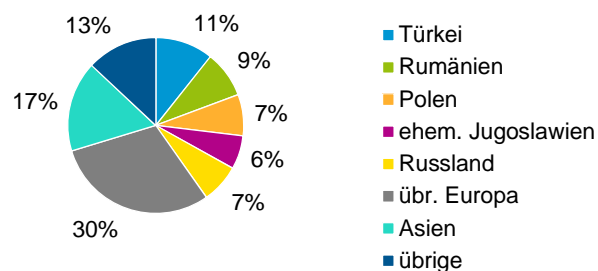
Anteil an der Gesamtbevölkerung in %



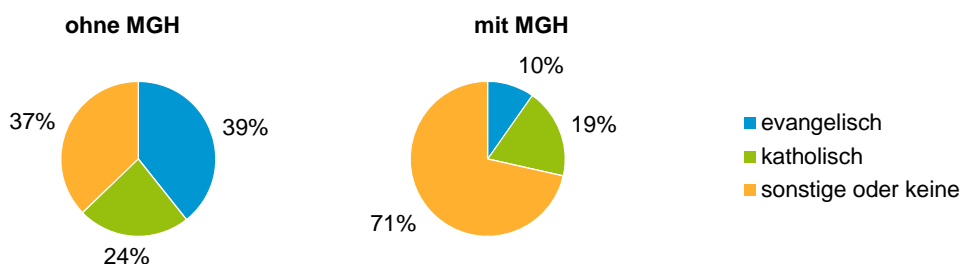
### Einwohner 2017 nach MGH und Altersgruppen



### Menschen mit MGH 2017 nach dem Bezugsland



### Einwohner 2017 nach MGH und Religionszugehörigkeit

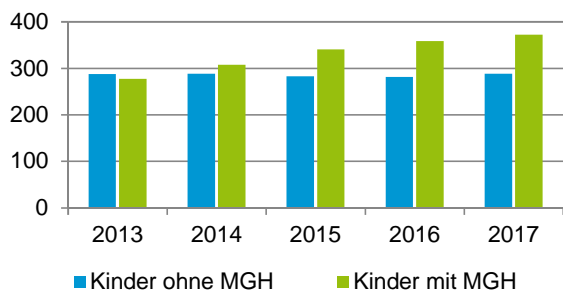


## Statistischer Bezirk: 24 Bielingplatz

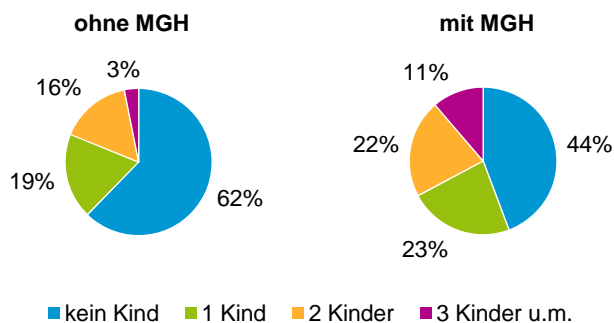
### Privathaushalte und Personen in Privathaushalten nach dem Migrationshintergrund (MGH)

	Privathaushalte	Personen in Privathaushalten			
		Insgesamt	darunter Kinder unter 18 J.	darunter Personen mit MGH	darunter Kinder unter 18 J. mit MGH
<b>2013</b>	<b>3 018</b>	<b>4 959</b>	<b>566</b>	<b>1 526</b>	<b>278</b>
<b>2014</b>	<b>3 033</b>	<b>5 016</b>	<b>597</b>	<b>1 620</b>	<b>308</b>
<b>2015</b>	<b>3 063</b>	<b>5 083</b>	<b>624</b>	<b>1 718</b>	<b>341</b>
<b>2016</b>	<b>3 006</b>	<b>5 025</b>	<b>641</b>	<b>1 728</b>	<b>359</b>
<b>2017</b>	<b>3 061</b>	<b>5 120</b>	<b>662</b>	<b>1 845</b>	<b>373</b>
davon ...					
<b>Einpersonenhaushalte</b>	<b>1 820</b>	<b>1 820</b>	<b>-</b>	<b>495</b>	<b>-</b>
<b><u>nach dem Alter</u></b>					
unter 18 Jahre	24	24	-	17	-
18 bis 34 Jahre	618	618	-	195	-
35 bis 64 Jahre	766	766	-	180	-
65 Jahre und älter	412	412	-	103	-
<b>Mehrpersonenhaushalte</b>	<b>1 241</b>	<b>3 300</b>	<b>662</b>	<b>1 350</b>	<b>373</b>
<b><u>nach der Zahl der Personen im Haushalt</u></b>					
2 Personen	742	1 484	49	464	20
3 Personen	256	768	176	347	96
4 u.m. Personen	243	1 048	437	539	257
<b><u>nach dem Haushaltstyp</u></b>					
Haushalte ohne Kinder	691	1 527	-	491	-
Haushalte mit Kindern	418	1 487	662	752	373
darunter allein Erziehende	86	226	130	117	71
sonstige MPH	132	286	-	107	-
<b><u>nach der Zahl der Kinder im Haushalt</u></b>					
1 Kind	226	676	226	309	113
2 Kinder	150	598	300	291	158
3 u.m. Kinder	42	213	136	152	102

Kinder unter 18 Jahre nach MGH 2013 - 2017

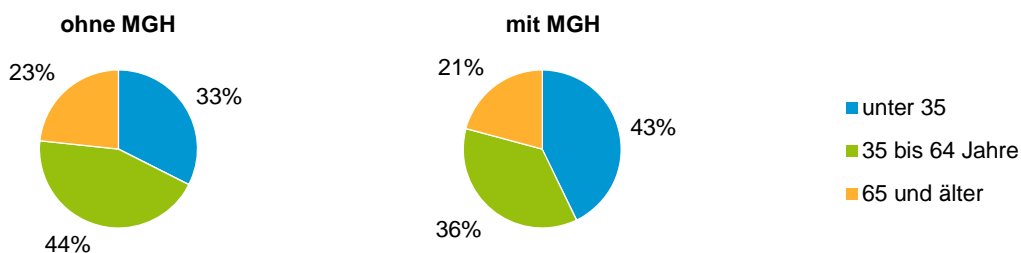


Einwohner in Mehrpersonenhaushalten 2017 nach MGH und Zahl der Kinder im Haushalt

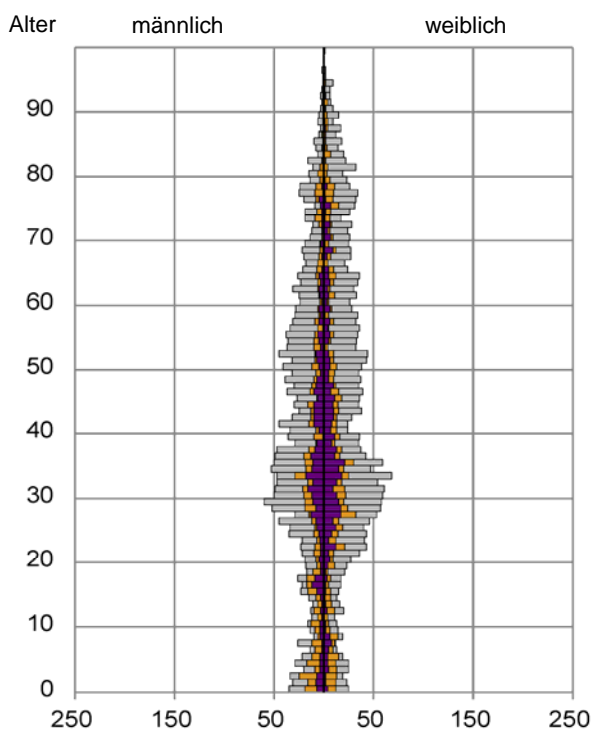


## Statistischer Bezirk: 24 Bielingplatz

### Einpersonenhaushalte 2017 nach Migrationshintergrund (MGH) und Alter



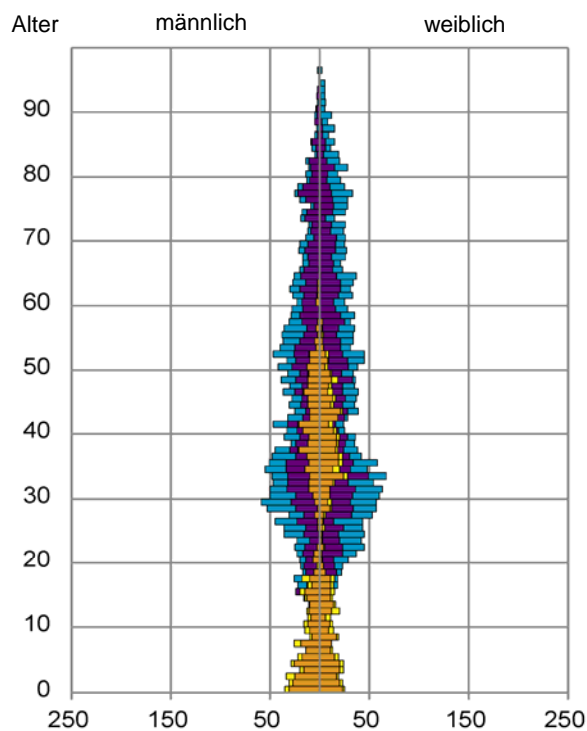
Bevölkerung am Ort der Hauptwohnung 2017  
nach Migrationshintergrund



- Deutsche ohne MGH
- Deutsche mit MGH
- Ausländer

Quelle: Einwohnermelderegister, MigraPro  
Amt für Stadtforschung und Statistik für Nürnberg und Fürth

Bevölkerung in Privathaushalten 2017  
nach Haushaltstypen



- Paar/Ehepaar mit Kind(ern)
- Alleinerziehende
- Haushalt ohne Kind(er)
- Einpersonenhaushalt

Quelle: Einwohnermelderegister, HHGEN  
Amt für Stadtforschung und Statistik für Nürnberg und Fürth

#### Impressum

Herausgeber:  
Stadt Nürnberg  
Amt für Stadtforschung und Statistik  
für Nürnberg und Fürth  
Unschlittplatz 7a  
90403 Nürnberg