

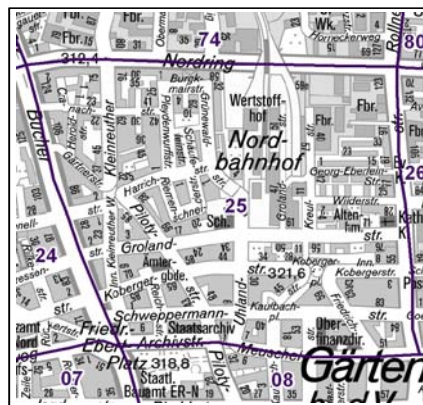
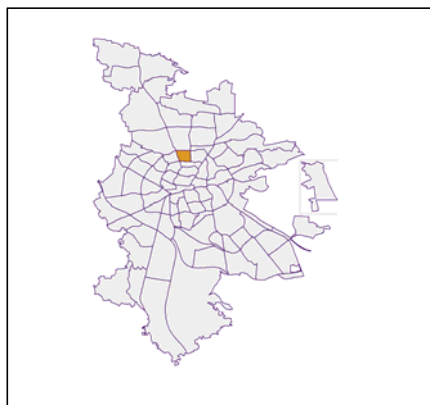
Datenblatt Migrationshintergrund Nürnberg Statistischer Bezirk: 25 Uhlandstraße

Bevölkerung mit Hauptwohnsitz in Nürnberg nach dem Migrationshintergrund (MGH)

	Insgesamt	Deutsche ohne MGH	Menschen mit MGH		
			Deutsche mit MGH	Ausländer	Insgesamt
2013	10 842	6 266	2 327	2 249	4 576
2014	11 113	6 339	2 444	2 330	4 774
2015	11 325	6 336	2 479	2 510	4 989
2016	11 467	6 361	2 515	2 591	5 106
2017	11 671	6 421	2 573	2 677	5 250
davon ...					
<u>nach Geschlecht</u>					
Männer	5 593	3 093	1 259	1 241	2 500
Frauen	6 078	3 328	1 314	1 436	2 750
<u>nach Altersgruppen</u>					
unter 3	447	203	169	75	244
3 bis unter 6	364	145	165	54	219
6 bis unter 10	369	123	181	65	246
10 bis unter 15	455	154	227	74	301
15 bis unter 18	229	71	123	35	158
18 bis unter 25	928	481	198	249	447
25 bis unter 45	4 130	2 287	696	1 147	1 843
45 bis unter 65	2 956	1 812	497	647	1 144
65 bis unter 80	1 395	866	232	297	529
80 u.m.	398	279	85	34	119
<u>nach Familienstand</u>					
ledig	5 802	3 324	1 431	1 047	2 478
verheiratet	4 209	2 119	826	1 264	2 090
verwitwet	570	360	105	105	210
geschieden	1 090	618	211	261	472
<u>nach Religionszugehörigkeit</u>					
evangelisch	2 737	2 214	452	71	523
katholisch	2 731	1 743	545	443	988
sonstige oder keine	6 203	2 464	1 576	2 163	3 739
<u>nach dem Bezugsland¹</u>					
Europa (o. Deutschland)			1 704	2 055	3 759
dar. Türkei			318	433	751
Rumänien			281	161	442
Polen			245	130	375
ehem. Jugoslawien			136	346	482
Russland			207	87	294
Griechenland			48	221	269
Italien			67	161	228
Tschechien			81	15	96
Ukraine			88	74	162
Afrika			195	136	331
Asien			419	364	783
dar. Kasachstan			173	5	178
Irak			44	42	86
Amerika, Australien, sonst.			255	122	377

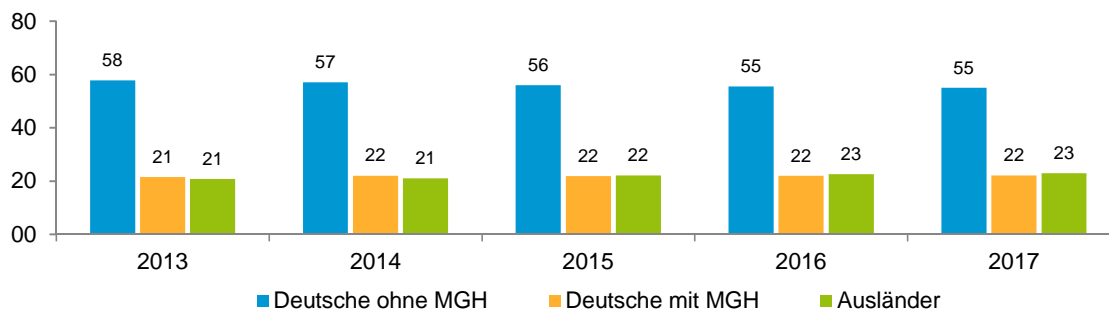
¹ Bezugsland ist bei Ausländern deren Staatsangehörigkeit, bei Deutschen mit Migrationshintergrund die zweite Staatsangehörigkeit oder das Geburtsland

Statistischer Bezirk: 25 Uhlandstraße

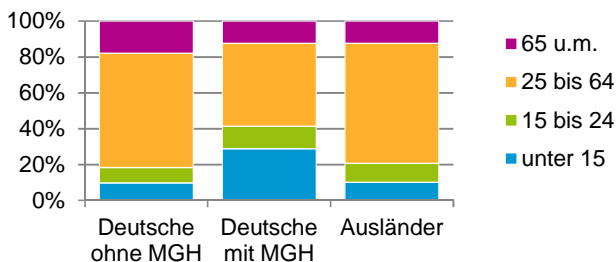


Einwohner nach Migrationshintergrund (MGH) 2013 - 2017

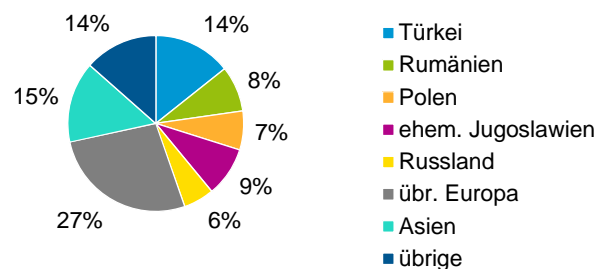
Anteil an der Gesamtbevölkerung in %



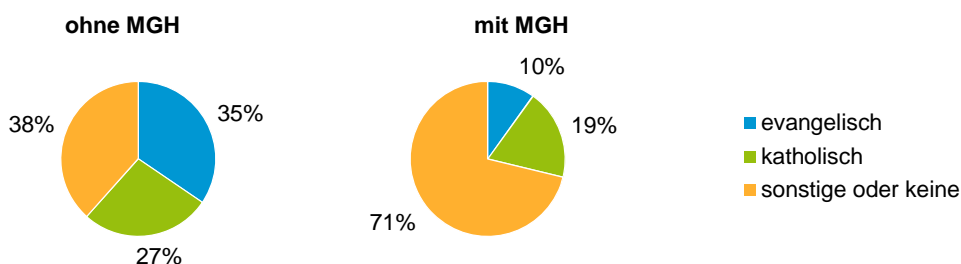
Einwohner 2017 nach MGH und Altersgruppen



Menschen mit MGH 2017 nach dem Bezugsland



Einwohner 2017 nach MGH und Religionszugehörigkeit

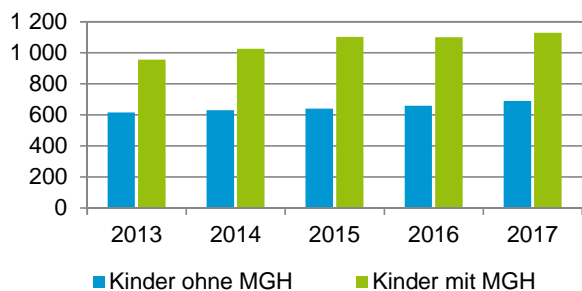


Statistischer Bezirk: 25 Uhlandstraße

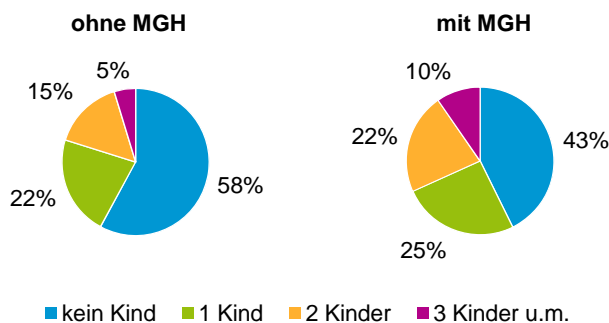
Privathaushalte und Personen in Privathaushalten nach dem Migrationshintergrund (MGH)

	Privathaushalte	Personen in Privathaushalten			
		Insgesamt	darunter Kinder unter 18 J.	darunter Personen mit MGH	darunter Kinder unter 18 J. mit MGH
2013	6 307	10 899	1 574	4 538	957
2014	6 376	11 171	1 659	4 737	1 027
2015	6 478	11 419	1 747	4 964	1 105
2016	6 437	11 470	1 760	4 998	1 101
2017	6 523	11 676	1 822	5 154	1 131
davon ...					
Einpersonenhaushalte nach dem Alter	3 481	3 481	-	1 053	-
unter 18 Jahre	5	5	-	2	-
18 bis 34 Jahre	1 202	1 202	-	381	-
35 bis 64 Jahre	1 572	1 572	-	443	-
65 Jahre und älter	702	702	-	227	-
Mehrpersonenhaushalte nach der Zahl der Personen im Haushalt	3 042	8 195	1 822	4 101	1 131
2 Personen	1 736	3 472	178	1 381	96
3 Personen	697	2 091	539	1 071	306
4 u.m. Personen	609	2 632	1 105	1 649	729
nach dem Haushaltstyp					
Haushalte ohne Kinder	1 551	3 455	-	1 445	-
Haushalte mit Kindern	1 179	4 072	1 822	2 349	1 131
darunter allein Erziehende	321	823	431	483	257
sonstige MPH	312	668	-	307	-
nach der Zahl der Kinder im Haushalt					
1 Kind	669	1 945	669	1 047	381
2 Kinder	395	1 538	789	906	496
3 u.m. Kinder	115	589	364	396	254

Kinder unter 18 Jahre nach MGH 2013 - 2017

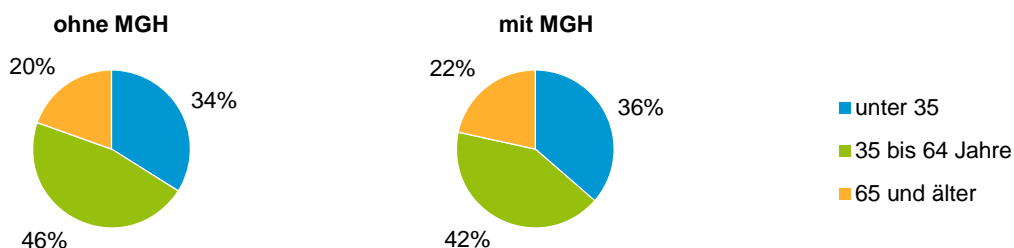


Einwohner in Mehrpersonenhaushalten 2017 nach MGH und Zahl der Kinder im Haushalt

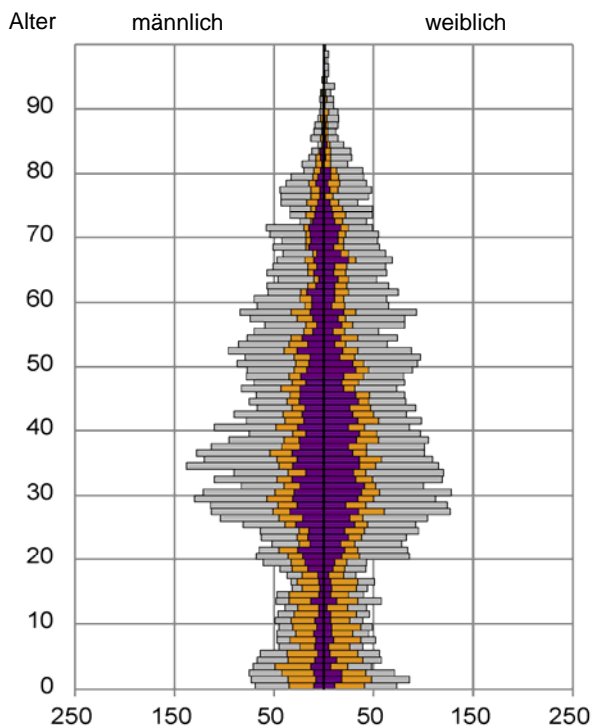


Statistischer Bezirk: 25 Uhlandstraße

Einpersonenhaushalte 2017 nach Migrationshintergrund (MGH) und Alter



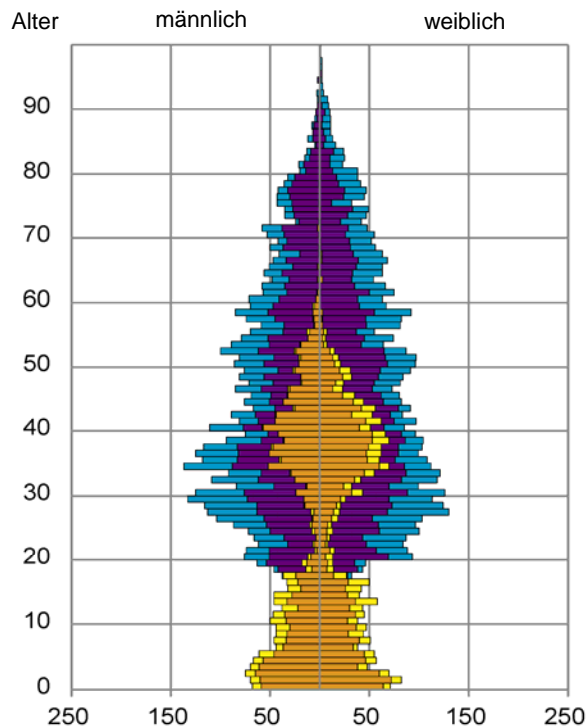
Bevölkerung am Ort der Hauptwohnung 2017
nach Migrationshintergrund



- Deutsche ohne MGH
- Deutsche mit MGH
- Ausländer

Quelle: Einwohnermelderegister, MigraPro
Amt für Stadtforschung und Statistik für Nürnberg und Fürth

Bevölkerung in Privathaushalten 2017
nach Haushaltstypen



- Paar/Ehepaar mit Kind(ern)
- Alleinerziehende
- Haushalt ohne Kind(er)
- Einpersonenhaushalt

Quelle: Einwohnermelderegister, HHGEN
Amt für Stadtforschung und Statistik für Nürnberg und Fürth

Impressum

Herausgeber:
Stadt Nürnberg
Amt für Stadtforschung und Statistik
für Nürnberg und Fürth
Unschlittplatz 7a
90403 Nürnberg