

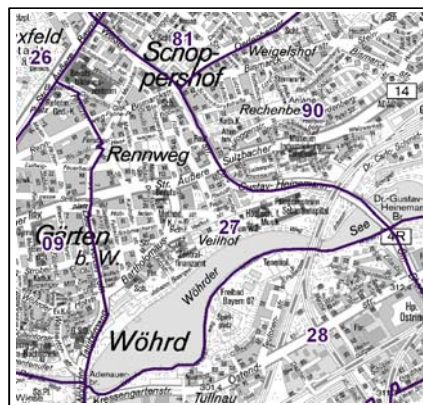
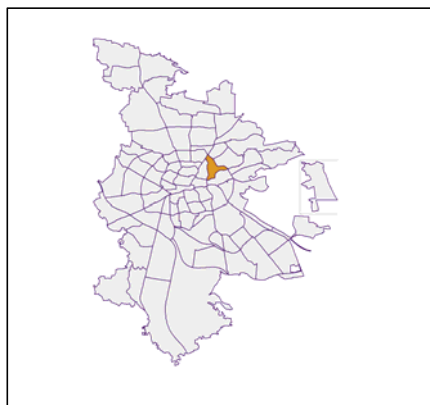
Datenblatt Migrationshintergrund Nürnberg Statistischer Bezirk: 27 Veilhof

Bevölkerung mit Hauptwohnsitz in Nürnberg nach dem Migrationshintergrund (MGH)

	Insgesamt	Deutsche ohne MGH	Menschen mit MGH		
			Deutsche mit MGH	Ausländer	Insgesamt
2013	11 424	6 923	2 133	2 368	4 501
2014	11 423	6 914	2 157	2 352	4 509
2015	11 720	6 835	2 175	2 710	4 885
2016	11 614	6 781	2 185	2 648	4 833
2017	11 614	6 649	2 204	2 761	4 965
davon ...					
<u>nach Geschlecht</u>					
Männer	5 690	3 272	1 053	1 365	2 418
Frauen	5 924	3 377	1 151	1 396	2 547
<u>nach Altersgruppen</u>					
unter 3	348	129	139	80	219
3 bis unter 6	244	78	107	59	166
6 bis unter 10	303	90	141	72	213
10 bis unter 15	363	97	178	88	266
15 bis unter 18	196	72	73	51	124
18 bis unter 25	1 070	611	167	292	459
25 bis unter 45	4 328	2 473	645	1 210	1 855
45 bis unter 65	2 828	1 790	399	639	1 038
65 bis unter 80	1 371	887	261	223	484
80 u.m.	563	422	94	47	141
<u>nach Familienstand</u>					
ledig	6 062	3 633	1 211	1 218	2 429
verheiratet	3 864	1 925	704	1 235	1 939
verwitwet	646	437	111	98	209
geschieden	1 042	654	178	210	388
<u>nach Religionszugehörigkeit</u>					
evangelisch	2 891	2 425	389	77	466
katholisch	2 673	1 762	458	453	911
sonstige oder keine	6 050	2 462	1 357	2 231	3 588
<u>nach dem Bezugsland¹</u>					
Europa (o. Deutschland)			1 514	2 025	3 539
dar. Türkei			216	271	487
Rumänien			259	204	463
Polen			214	97	311
ehem. Jugoslawien			155	404	559
Russland			192	121	313
Griechenland			54	200	254
Italien			74	175	249
Tschechien			82	26	108
Ukraine			85	134	219
Afrika			99	114	213
Asien			374	530	904
dar. Kasachstan			139	7	146
Irak			50	137	187
Amerika, Australien, sonst.			217	92	309

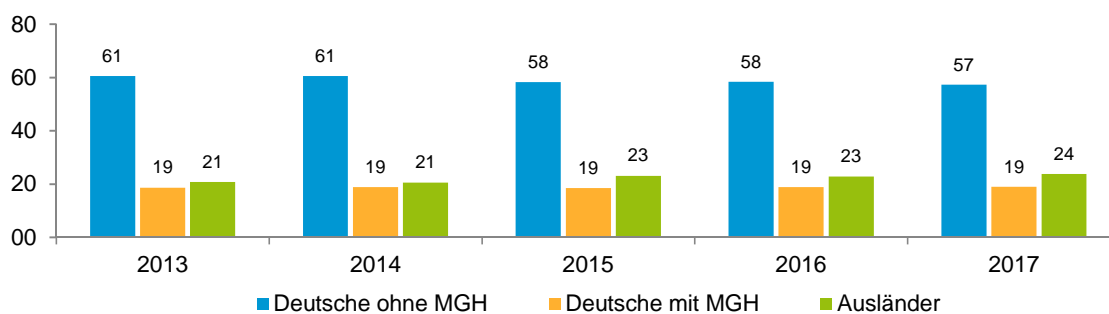
¹ Bezugsland ist bei Ausländern deren Staatsangehörigkeit, bei Deutschen mit Migrationshintergrund die zweite Staatsangehörigkeit oder das Geburtsland

Statistischer Bezirk: 27 Veilhof

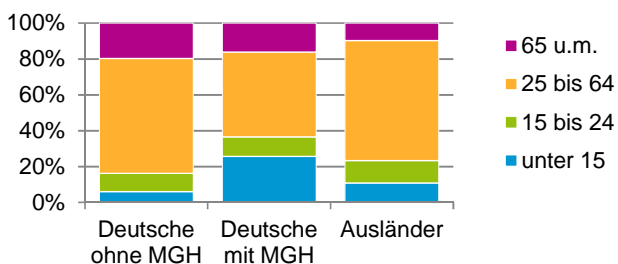


Einwohner nach Migrationshintergrund (MGH) 2013 - 2017

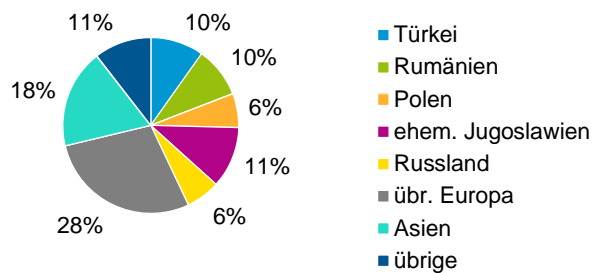
Anteil an der Gesamtbevölkerung in %



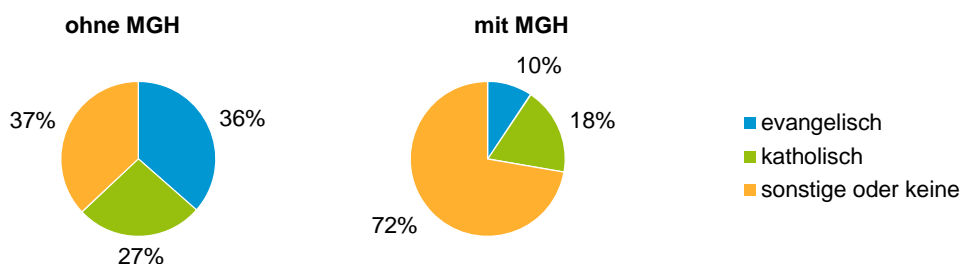
Einwohner 2017 nach MGH und Altersgruppen



Menschen mit MGH 2017 nach dem Bezugsland



Einwohner 2017 nach MGH und Religionszugehörigkeit

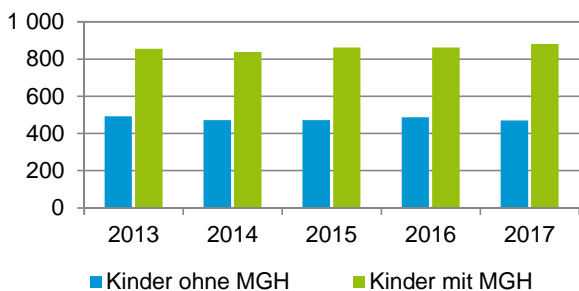


Statistischer Bezirk: 27 Veilhof

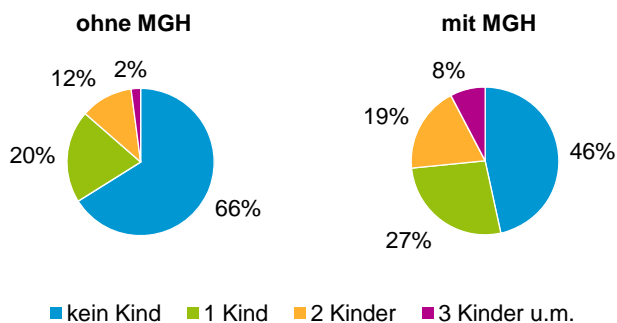
Privathaushalte und Personen in Privathaushalten nach dem Migrationshintergrund (MGH)

	Privathaushalte	Personen in Privathaushalten			
		Insgesamt	darunter Kinder unter 18 J.	darunter Personen mit MGH	darunter Kinder unter 18 J. mit MGH
2013	6 980	11 469	1 351	4 487	857
2014	7 033	11 451	1 311	4 498	839
2015	7 055	11 502	1 335	4 590	863
2016	7 006	11 446	1 351	4 567	863
2017	6 999	11 408	1 353	4 661	882
davon ...					
Einpersonenhaushalte nach dem Alter	4 207	4 207	-	1 125	-
unter 18 Jahre	6	6	-	1	-
18 bis 34 Jahre	1 722	1 722	-	458	-
35 bis 64 Jahre	1 723	1 723	-	453	-
65 Jahre und älter	756	756	-	213	-
Mehrpersonenhaushalte nach der Zahl der Personen im Haushalt	2 792	7 201	1 353	3 536	882
2 Personen	1 736	3 472	143	1 340	76
3 Personen	623	1 869	458	1 013	280
4 u.m. Personen	433	1 860	752	1 183	526
nach dem Haushaltstyp					
Haushalte ohne Kinder	1 560	3 412	-	1 336	-
Haushalte mit Kindern	927	3 131	1 353	1 889	882
darunter allein Erziehende	250	642	340	366	195
sonstige MPH	305	658	-	311	-
nach der Zahl der Kinder im Haushalt					
1 Kind	580	1 694	580	949	348
2 Kinder	278	1 091	556	669	360
3 u.m. Kinder	69	346	217	271	174

Kinder unter 18 Jahre nach MGH 2013 - 2017

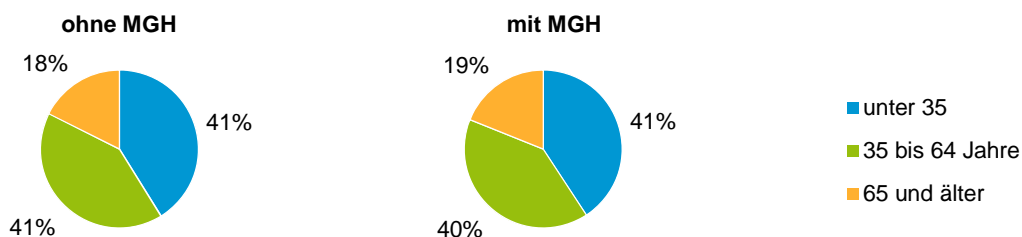


Einwohner in Mehrpersonenhaushalten 2017 nach MGH und Zahl der Kinder im Haushalt

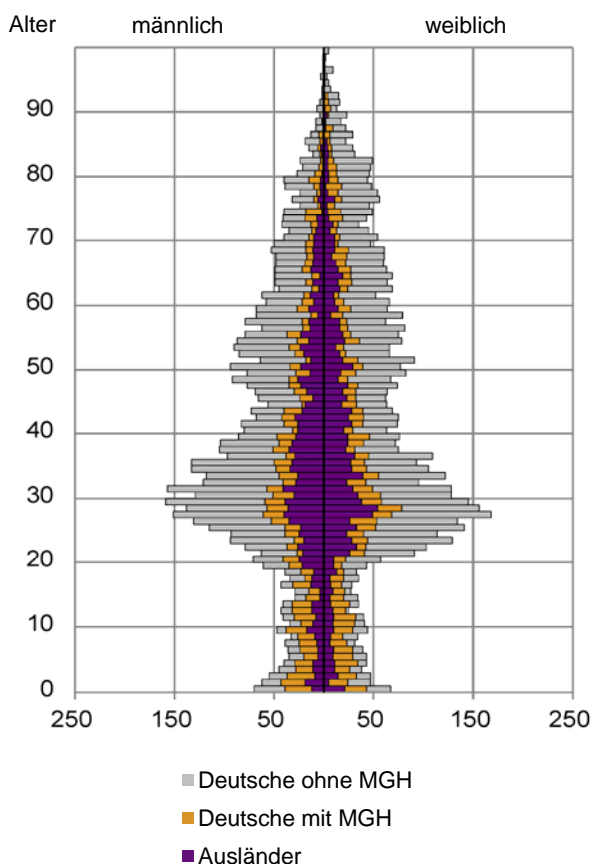


Statistischer Bezirk: 27 Veilhof

Einpersonenhaushalte 2017 nach Migrationshintergrund (MGH) und Alter

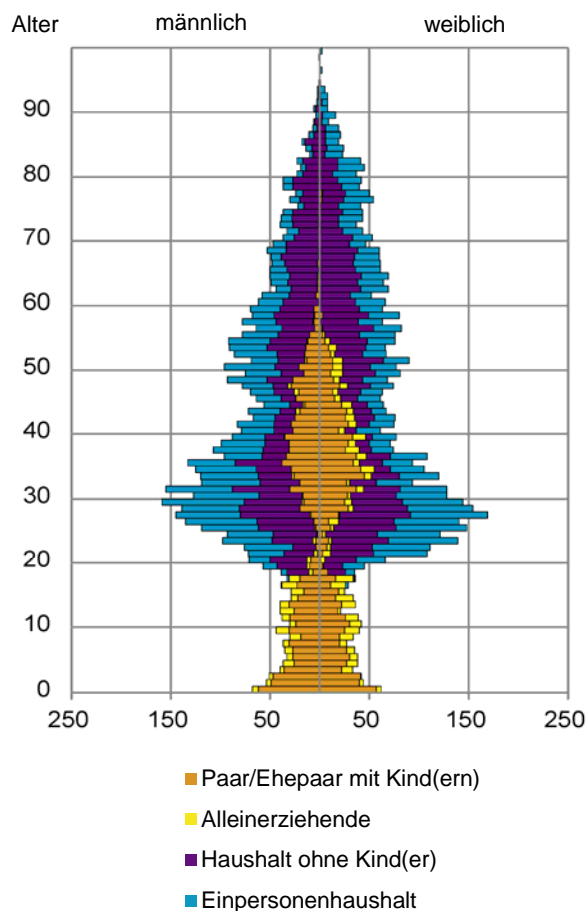


Bevölkerung am Ort der Hauptwohnung 2017
nach Migrationshintergrund



Quelle: Einwohnermelderegister, MigraPro
Amt für Stadtforschung und Statistik für Nürnberg und Fürth

Bevölkerung in Privathaushalten 2017
nach Haushaltstypen



Quelle: Einwohnermelderegister, HHGEN
Amt für Stadtforschung und Statistik für Nürnberg und Fürth

Impressum

Herausgeber:
Stadt Nürnberg
Amt für Stadtforschung und Statistik
für Nürnberg und Fürth
Unschlittplatz 7a
90403 Nürnberg