

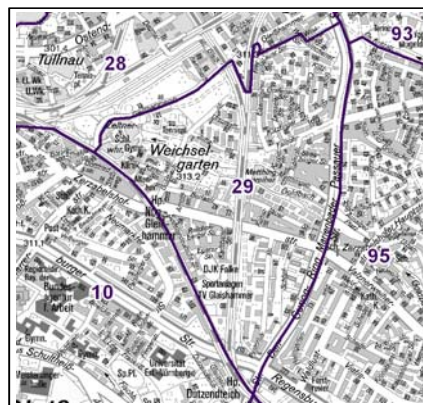
Datenblatt Migrationshintergrund Nürnberg Statistischer Bezirk: 29 Gleißhammer

Bevölkerung mit Hauptwohnsitz in Nürnberg nach dem Migrationshintergrund (MGH)

	Insgesamt	Deutsche ohne MGH	Menschen mit MGH		
			Deutsche mit MGH	Ausländer	Insgesamt
2013	6 195	4 216	1 259	720	1 979
2014	6 177	4 167	1 261	749	2 010
2015	6 163	4 096	1 264	803	2 067
2016	6 197	4 068	1 274	855	2 129
2017	6 150	3 946	1 300	904	2 204
davon ...					
<u>nach Geschlecht</u>					
Männer	2 899	1 854	621	424	1 045
Frauen	3 251	2 092	679	480	1 159
<u>nach Altersgruppen</u>					
unter 3	184	87	80	17	97
3 bis unter 6	135	56	69	10	79
6 bis unter 10	203	90	93	20	113
10 bis unter 15	270	125	113	32	145
15 bis unter 18	172	99	62	11	73
18 bis unter 25	447	265	99	83	182
25 bis unter 45	1 618	928	324	366	690
45 bis unter 65	1 815	1 298	264	253	517
65 bis unter 80	908	679	138	91	229
80 u.m.	398	319	58	21	79
<u>nach Familienstand</u>					
ledig	2 552	1 610	650	292	942
verheiratet	2 544	1 552	494	498	992
verwitwet	463	356	71	36	107
geschieden	591	428	85	78	163
<u>nach Religionszugehörigkeit</u>					
evangelisch	1 800	1 548	233	19	252
katholisch	1 538	1 096	285	157	442
sonstige oder keine	2 812	1 302	782	728	1 510
<u>nach dem Bezugsland¹</u>					
Europa (o. Deutschland)			912	717	1 629
dar. Türkei			192	165	357
Rumänien			143	51	194
Polen			154	40	194
ehem. Jugoslawien			69	143	212
Russland			117	39	156
Griechenland			16	42	58
Italien			22	39	61
Tschechien			63	15	78
Ukraine			42	34	76
Afrika			62	27	89
Asien			209	127	336
dar. Kasachstan			71	1	72
Irak			47	36	83
Amerika, Australien, sonst.			117	33	150

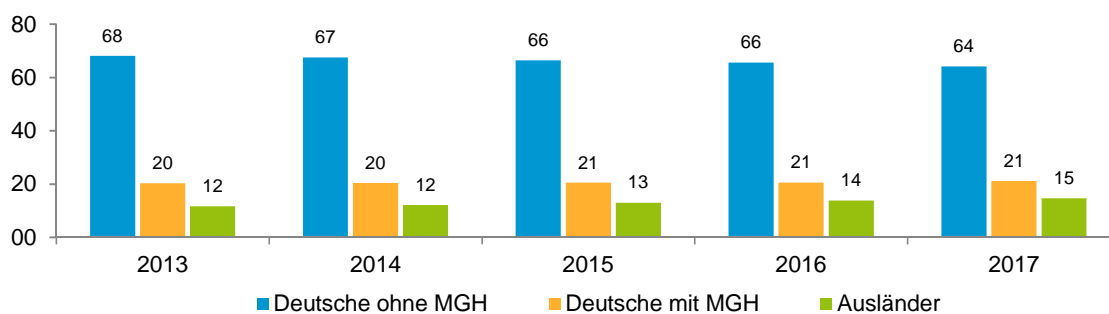
¹ Bezugsland ist bei Ausländern deren Staatsangehörigkeit, bei Deutschen mit Migrationshintergrund die zweite Staatsangehörigkeit oder das Geburtsland

Statistischer Bezirk: 29 Gleißhammer

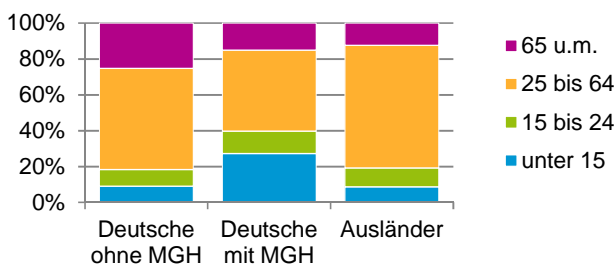


Einwohner nach Migrationshintergrund (MGH) 2013 - 2017

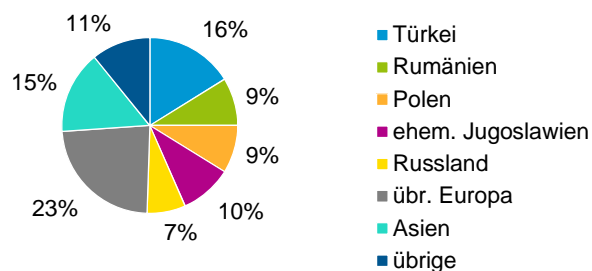
Anteil an der Gesamtbevölkerung in %



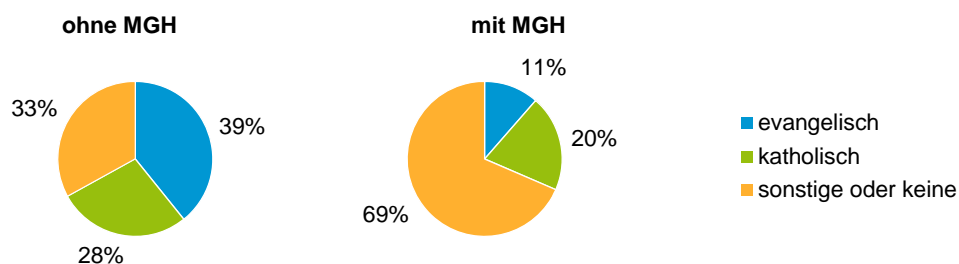
Einwohner 2017 nach MGH und Altersgruppen



Menschen mit MGH 2017 nach dem Bezugsland



Einwohner 2017 nach MGH und Religionszugehörigkeit

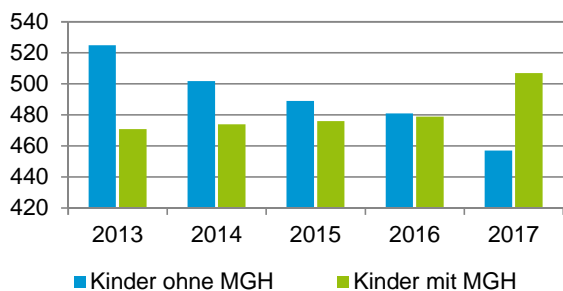


Statistischer Bezirk: 29 Gleißhammer

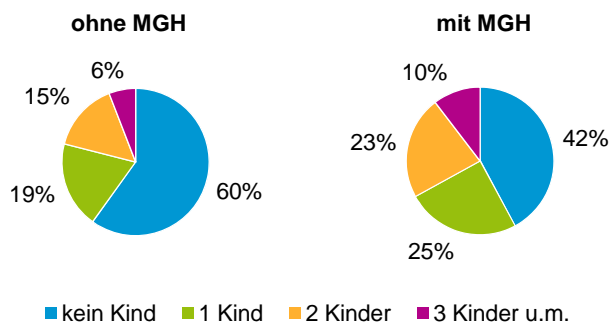
Privathaushalte und Personen in Privathaushalten nach dem Migrationshintergrund (MGH)

	Privathaushalte	Personen in Privathaushalten			
		Insgesamt	darunter Kinder unter 18 J.	darunter Personen mit MGH	darunter Kinder unter 18 J. mit MGH
2013	3 178	6 142	996	1 965	471
2014	3 180	6 113	976	1 988	474
2015	3 173	6 102	965	2 044	476
2016	3 177	6 138	960	2 106	479
2017	3 144	6 089	964	2 178	507
davon ...					
Einpersonenhaushalte nach dem Alter	1 480	1 480	-	336	-
unter 18 Jahre	-	-	-	-	-
18 bis 34 Jahre	375	375	-	105	-
35 bis 64 Jahre	680	680	-	143	-
65 Jahre und älter	425	425	-	88	-
Mehrpersonenhaushalte nach der Zahl der Personen im Haushalt	1 664	4 609	964	1 842	507
2 Personen	876	1 752	65	510	27
3 Personen	421	1 263	267	531	131
4 u.m. Personen	367	1 594	632	801	349
nach dem Haushaltstyp					
Haushalte ohne Kinder	893	2 068	-	673	-
Haushalte mit Kindern	606	2 175	964	1 066	507
darunter allein Erziehende	123	326	179	129	70
sonstige MPH	165	366	-	103	-
nach der Zahl der Kinder im Haushalt					
1 Kind	328	985	328	458	168
2 Kinder	210	836	420	416	220
3 u.m. Kinder	68	354	216	192	119

Kinder unter 18 Jahre nach MGH 2013 - 2017

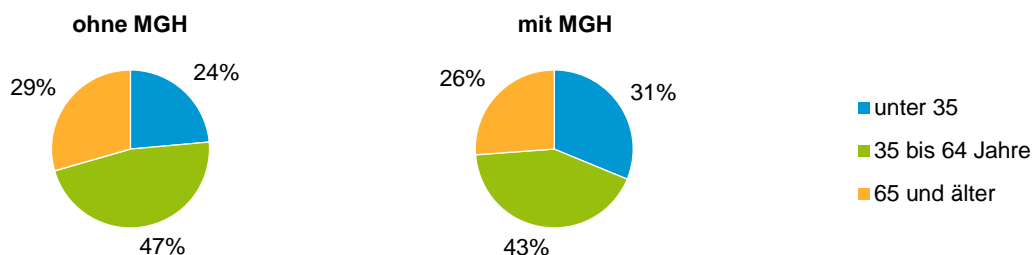


Einwohner in Mehrpersonenhaushalten 2017 nach MGH und Zahl der Kinder im Haushalt

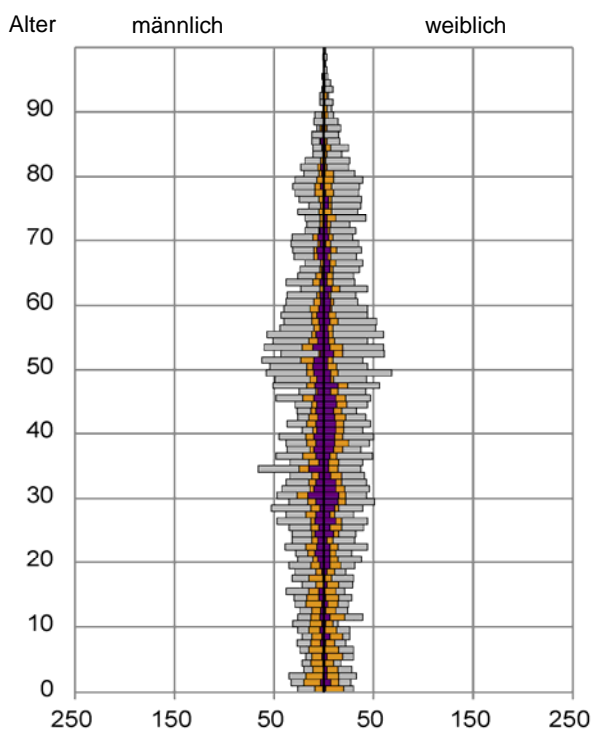


Statistischer Bezirk: 29 Gleißhammer

Einpersonenhaushalte 2017 nach Migrationshintergrund (MGH) und Alter



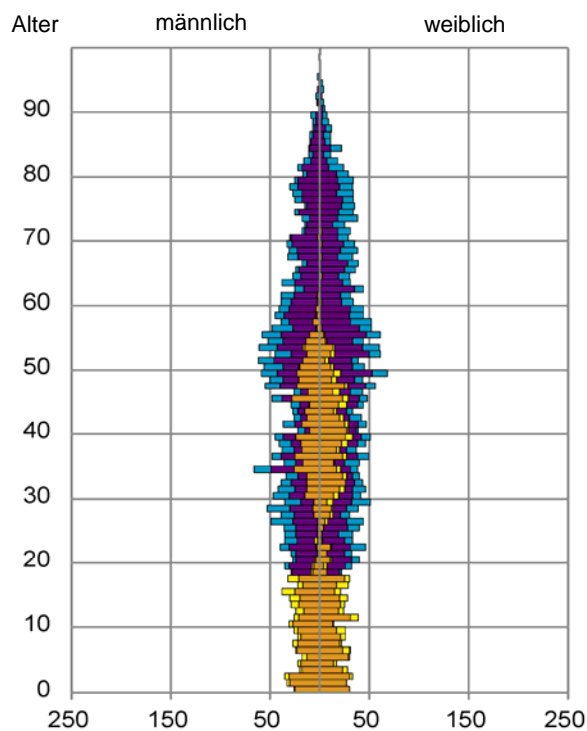
Bevölkerung am Ort der Hauptwohnung 2017
nach Migrationshintergrund



- Deutsche ohne MGH
- Deutsche mit MGH
- Ausländer

Quelle: Einwohnermelderegister, MigraPro
Amt für Stadtforschung und Statistik für Nürnberg und Fürth

Bevölkerung in Privathaushalten 2017
nach Haushaltstypen



- Paar/Ehepaar mit Kind(ern)
- Alleinerziehende
- Haushalt ohne Kind(er)
- Einpersonenhaushalt

Quelle: Einwohnermelderegister, HHGEN
Amt für Stadtforschung und Statistik für Nürnberg und Fürth

Impressum

Herausgeber:
Stadt Nürnberg
Amt für Stadtforschung und Statistik
für Nürnberg und Fürth
Unschlittplatz 7a
90403 Nürnberg