

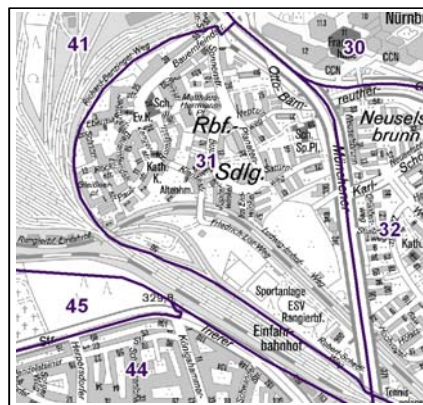
Datenblatt Migrationshintergrund Nürnberg Statistischer Bezirk: 31 Rangierbahnhof-Siedlung

Bevölkerung mit Hauptwohnsitz in Nürnberg nach dem Migrationshintergrund (MGH)

	Insgesamt	Deutsche ohne MGH	Menschen mit MGH		
			Deutsche mit MGH	Ausländer	Insgesamt
2013	3 968	2 561	835	572	1 407
2014	3 969	2 501	871	597	1 468
2015	3 990	2 442	907	641	1 548
2016	4 045	2 369	961	715	1 676
2017	4 067	2 312	981	774	1 755
davon ...					
<u>nach Geschlecht</u>					
Männer	1 999	1 109	487	403	890
Frauen	2 068	1 203	494	371	865
<u>nach Altersgruppen</u>					
unter 3	97	34	56	7	63
3 bis unter 6	111	31	62	18	80
6 bis unter 10	146	47	79	20	99
10 bis unter 15	170	65	79	26	105
15 bis unter 18	101	46	45	10	55
18 bis unter 25	306	159	65	82	147
25 bis unter 45	1 028	456	263	309	572
45 bis unter 65	1 150	742	198	210	408
65 bis unter 80	610	447	89	74	163
80 u.m.	348	285	45	18	63
<u>nach Familienstand</u>					
ledig	1 472	782	472	218	690
verheiratet	1 816	965	391	460	851
verwitwet	399	310	52	37	89
geschieden	380	255	66	59	125
<u>nach Religionszugehörigkeit</u>					
evangelisch	981	808	150	23	173
katholisch	1 038	722	217	99	316
sonstige oder keine	2 048	782	614	652	1 266
<u>nach dem Bezugsland¹</u>					
Europa (o. Deutschland)			713	687	1 400
dar. Türkei			223	264	487
Rumänien			74	57	131
Polen			109	15	124
ehem. Jugoslawien			52	107	159
Russland			100	31	131
Griechenland			19	65	84
Italien			21	45	66
Tschechien			30	11	41
Ukraine			48	28	76
Afrika			28	22	50
Asien			145	61	206
dar. Kasachstan			83	4	87
Irak			20	13	33
Amerika, Australien, sonst.			95	4	99

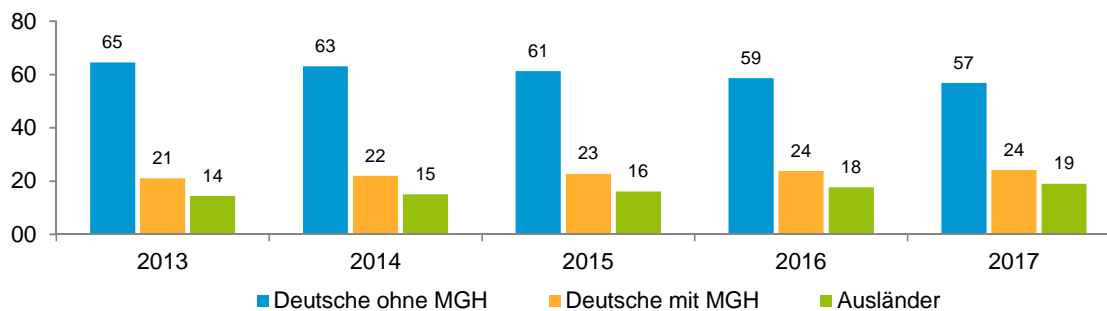
¹ Bezugsland ist bei Ausländern deren Staatsangehörigkeit, bei Deutschen mit Migrationshintergrund die zweite Staatsangehörigkeit oder das Geburtsland

Statistischer Bezirk: 31 Rangierbahnhof-Siedlung

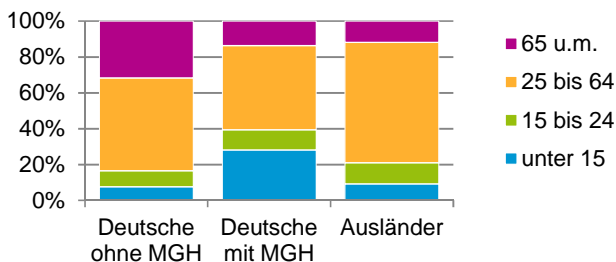


Einwohner nach Migrationshintergrund (MGH) 2013 - 2017

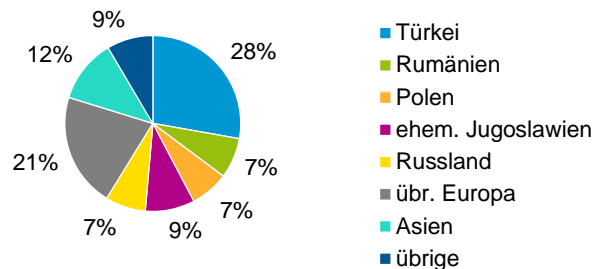
Anteil an der Gesamtbevölkerung in %



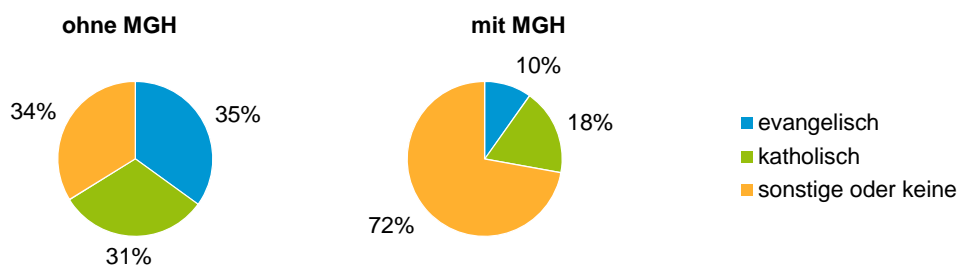
Einwohner 2017 nach MGH und Altersgruppen



Menschen mit MGH 2017 nach dem Bezugsland



Einwohner 2017 nach MGH und Religionszugehörigkeit

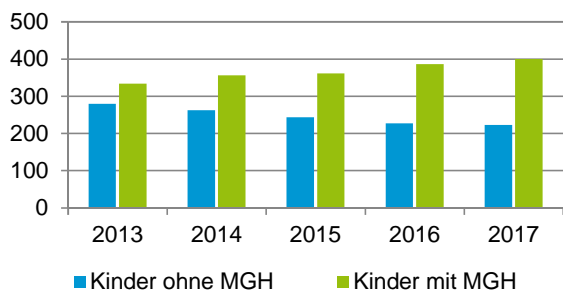


Statistischer Bezirk: 31 Rangierbahnhof-Siedlung

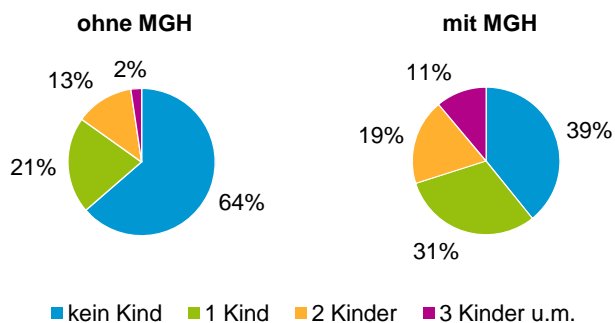
Privathaushalte und Personen in Privathaushalten nach dem Migrationshintergrund (MGH)

	Privathaushalte	Personen in Privathaushalten			
		Insgesamt	darunter Kinder unter 18 J.	darunter Personen mit MGH	darunter Kinder unter 18 J. mit MGH
2013	2 083	3 961	614	1 393	334
2014	2 082	3 968	620	1 459	357
2015	2 098	3 993	606	1 535	362
2016	2 105	4 044	615	1 662	387
2017	2 126	4 066	624	1 742	401
davon ...					
Einpersonenhaushalte nach dem Alter	1 002	1 002	-	224	-
unter 18 Jahre	5	5	-	1	-
18 bis 34 Jahre	186	186	-	64	-
35 bis 64 Jahre	451	451	-	108	-
65 Jahre und älter	360	360	-	51	-
Mehrpersonenhaushalte nach der Zahl der Personen im Haushalt	1 124	3 064	624	1 518	401
2 Personen	624	1 248	51	411	15
3 Personen	272	816	184	422	101
4 u.m. Personen	228	1 000	389	685	285
nach dem Haushaltstyp					
Haushalte ohne Kinder	613	1 371	-	512	-
Haushalte mit Kindern	416	1 485	624	923	401
darunter allein Erziehende	102	275	142	108	58
sonstige MPH	95	208	-	83	-
nach der Zahl der Kinder im Haushalt					
1 Kind	254	797	254	469	151
2 Kinder	122	483	244	285	144
3 u.m. Kinder	40	205	126	169	106

Kinder unter 18 Jahre nach MGH 2013 - 2017

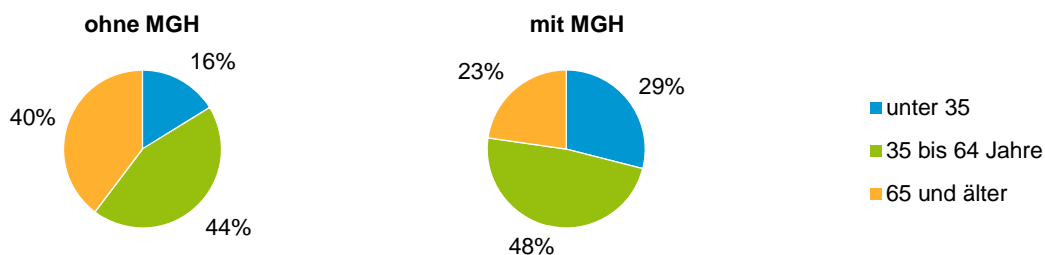


Einwohner in Mehrpersonenhaushalten 2017 nach MGH und Zahl der Kinder im Haushalt

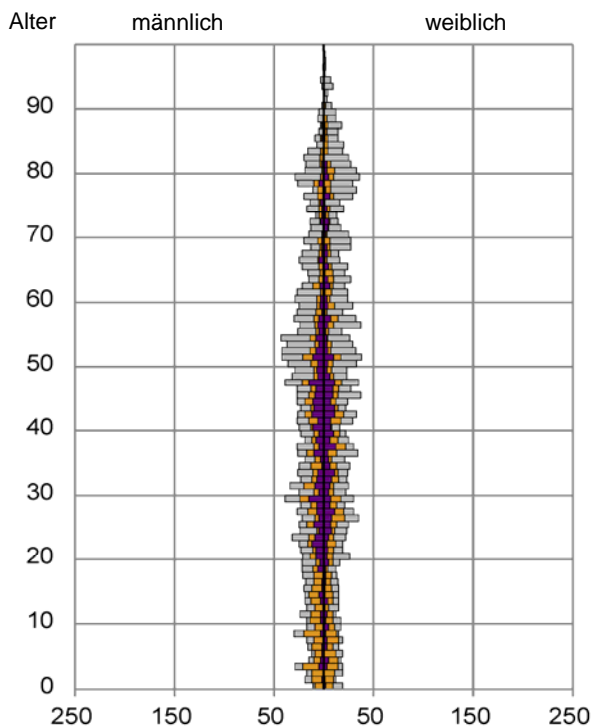


Statistischer Bezirk: 31 Rangierbahnhof-Siedlung

Einpersonenhaushalte 2017 nach Migrationshintergrund (MGH) und Alter



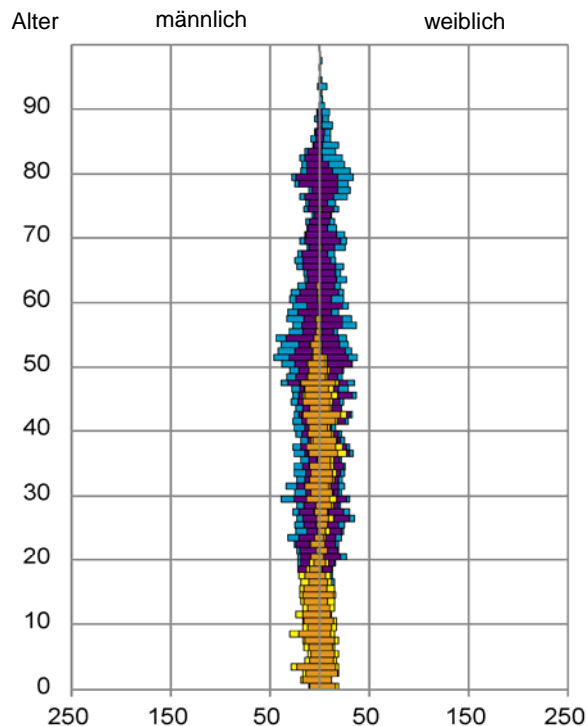
Bevölkerung am Ort der Hauptwohnung 2017
nach Migrationshintergrund



- Deutsche ohne MGH
- Deutsche mit MGH
- Ausländer

Quelle: Einwohnermelderegister, MigraPro
Amt für Stadtforschung und Statistik für Nürnberg und Fürth

Bevölkerung in Privathaushalten 2017
nach Haushaltstypen



- Paar/Ehepaar mit Kind(ern)
- Alleinerziehende
- Haushalt ohne Kind(er)
- Einpersonenhaushalt

Quelle: Einwohnermelderegister, HHGEN
Amt für Stadtforschung und Statistik für Nürnberg und Fürth

Impressum

Herausgeber:
Stadt Nürnberg
Amt für Stadtforschung und Statistik
für Nürnberg und Fürth
Unschlittplatz 7a
90403 Nürnberg