

Datenblatt Migrationshintergrund Nürnberg

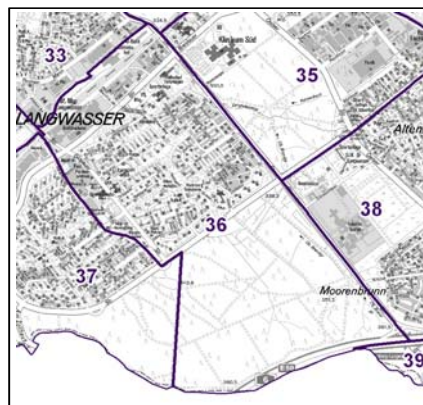
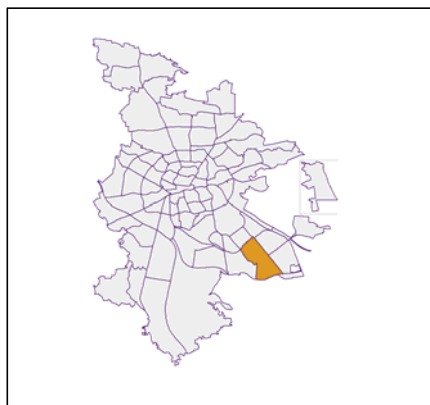
Statistischer Bezirk: 36 Langwasser Südost

Bevölkerung mit Hauptwohnsitz in Nürnberg nach dem Migrationshintergrund (MGH)

	Insgesamt	Deutsche ohne MGH	Menschen mit MGH		
			Deutsche mit MGH	Ausländer	Insgesamt
2013	10 358	4 300	4 547	1 511	6 058
2014	10 392	4 284	4 526	1 582	6 108
2015	10 474	4 162	4 537	1 775	6 312
2016	10 353	4 057	4 518	1 778	6 296
2017	10 297	3 961	4 384	1 952	6 336
davon ...					
<u>nach Geschlecht</u>					
Männer	4 752	1 806	2 047	899	2 946
Frauen	5 545	2 155	2 337	1 053	3 390
<u>nach Altersgruppen</u>					
unter 3	297	67	183	47	230
3 bis unter 6	276	63	170	43	213
6 bis unter 10	405	94	242	69	311
10 bis unter 15	512	98	317	97	414
15 bis unter 18	324	66	184	74	258
18 bis unter 25	649	278	230	141	371
25 bis unter 45	2 269	677	880	712	1 592
45 bis unter 65	2 738	1 035	1 167	536	1 703
65 bis unter 80	1 868	995	682	191	873
80 u.m.	959	588	329	42	371
<u>nach Familienstand</u>					
ledig	3 791	1 381	1 739	671	2 410
verheiratet	4 513	1 590	1 880	1 043	2 923
verwitwet	1 033	569	389	75	464
geschieden	960	421	376	163	539
<u>nach Religionszugehörigkeit</u>					
evangelisch	2 650	1 568	1 006	76	1 082
katholisch	3 248	1 210	1 637	401	2 038
sonstige oder keine	4 399	1 183	1 741	1 475	3 216
<u>nach dem Bezugsland¹</u>					
Europa (o. Deutschland)			2 928	1 561	4 489
dar. Türkei			163	213	376
Rumänien			327	180	507
Polen			884	188	1 072
ehem. Jugoslawien			112	193	305
Russland			838	156	994
Griechenland			29	189	218
Italien			35	69	104
Tschechien			196	25	221
Ukraine			159	119	278
Afrika			110	77	187
Asien			1 192	287	1 479
dar. Kasachstan			785	33	818
Irak			90	66	156
Amerika, Australien, sonst.			154	27	181

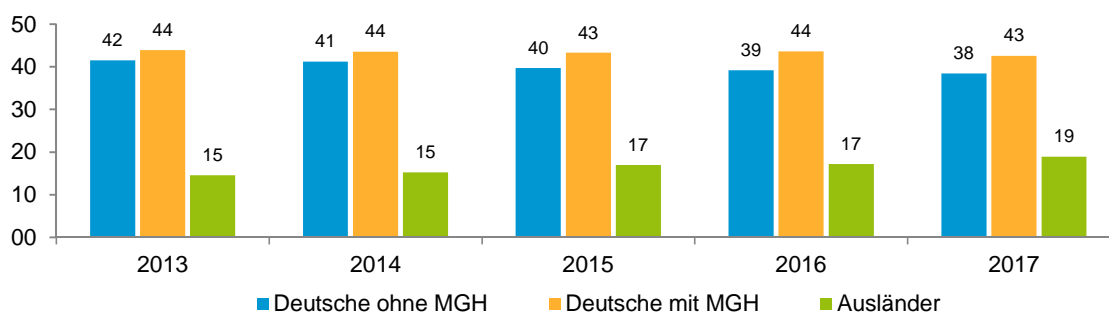
¹ Bezugsland ist bei Ausländern deren Staatsangehörigkeit, bei Deutschen mit Migrationshintergrund die zweite Staatsangehörigkeit oder das Geburtsland

Statistischer Bezirk: 36 Langwasser Südost

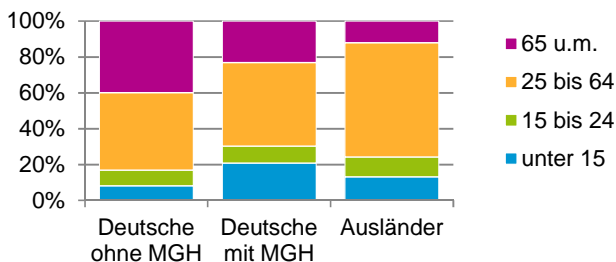


Einwohner nach Migrationshintergrund (MGH) 2013 - 2017

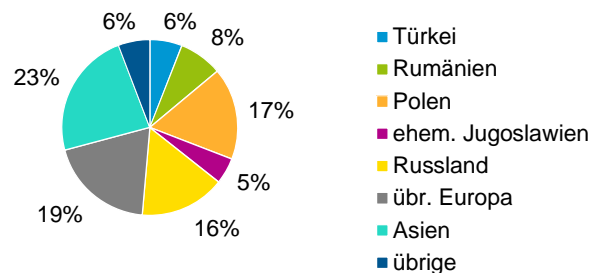
Anteil an der Gesamtbevölkerung in %



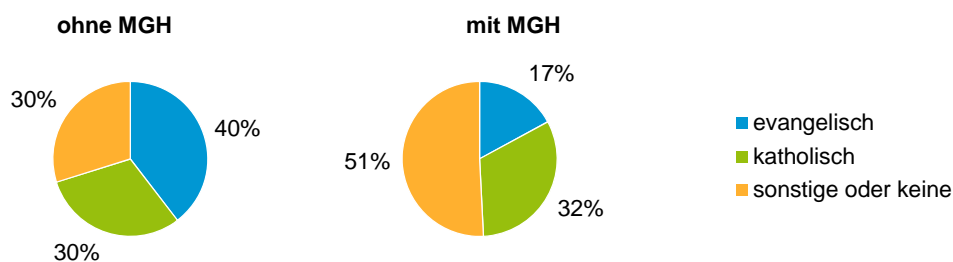
Einwohner 2017 nach MGH und Altersgruppen



Menschen mit MGH 2017 nach dem Bezugsland



Einwohner 2017 nach MGH und Religionszugehörigkeit

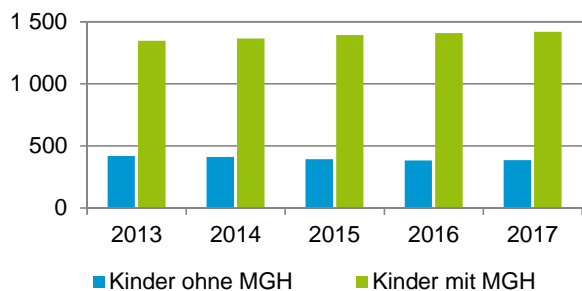


Statistischer Bezirk: 36 Langwasser Südost

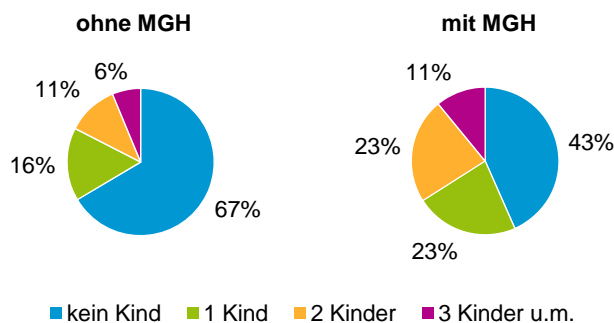
Privathaushalte und Personen in Privathaushalten nach dem Migrationshintergrund (MGH)

	Privathaushalte	Personen in Privathaushalten			
		Insgesamt	darunter Kinder unter 18 J.	darunter Personen mit MGH	darunter Kinder unter 18 J. mit MGH
2013	5 050	10 169	1 769	5 990	1 349
2014	5 077	10 194	1 778	6 036	1 367
2015	5 087	10 172	1 789	6 136	1 396
2016	5 059	10 153	1 795	6 222	1 412
2017	5 026	10 096	1 809	6 257	1 422
davon ...					
Einpersonenhaushalte nach dem Alter	2 103	2 103	-	955	-
unter 18 Jahre	5	5	-	2	-
18 bis 34 Jahre	290	290	-	154	-
35 bis 64 Jahre	810	810	-	392	-
65 Jahre und älter	998	998	-	407	-
Mehrpersonenhaushalte nach der Zahl der Personen im Haushalt	2 923	7 993	1 809	5 302	1 422
2 Personen	1 642	3 284	154	1 762	85
3 Personen	646	1 938	446	1 370	351
4 u.m. Personen	635	2 771	1 209	2 170	986
nach dem Haushaltstyp					
Haushalte ohne Kinder	1 506	3 390	-	1 890	-
Haushalte mit Kindern	1 090	3 905	1 809	3 003	1 422
darunter allein Erziehende	329	899	499	581	325
sonstige MPH	327	698	-	409	-
nach der Zahl der Kinder im Haushalt					
1 Kind	553	1 631	553	1 199	411
2 Kinder	390	1 526	780	1 223	640
3 u.m. Kinder	147	748	476	581	371

Kinder unter 18 Jahre nach MGH 2013 - 2017

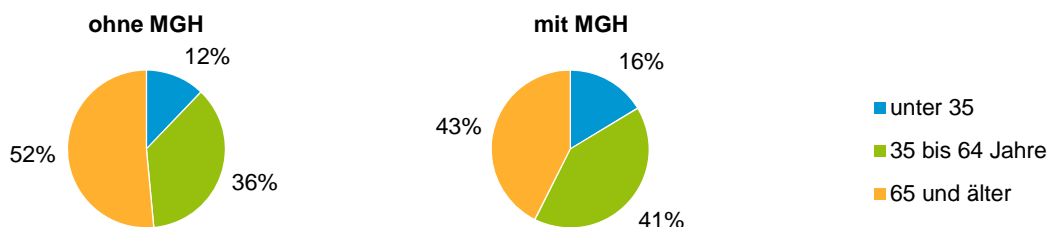


Einwohner in Mehrpersonenhaushalten 2017 nach MGH und Zahl der Kinder im Haushalt

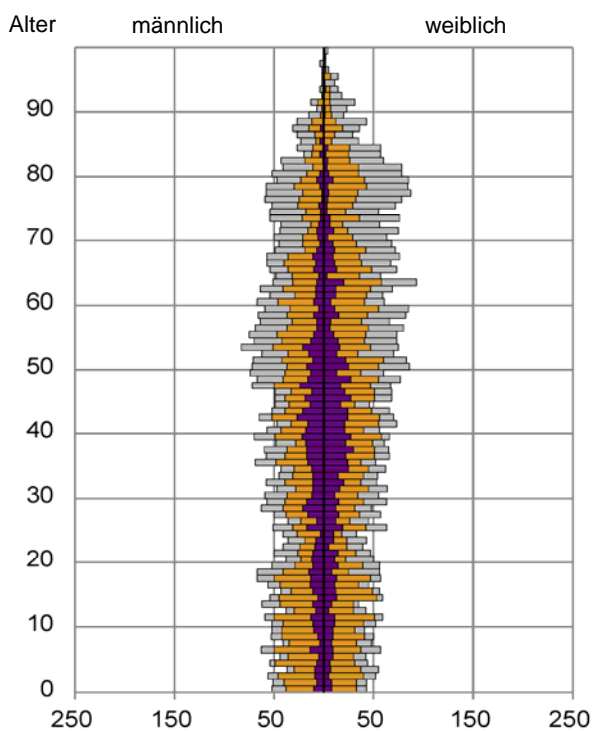


Statistischer Bezirk: 36 Langwasser Südost

Einpersonenhaushalte 2017 nach Migrationshintergrund (MGH) und Alter



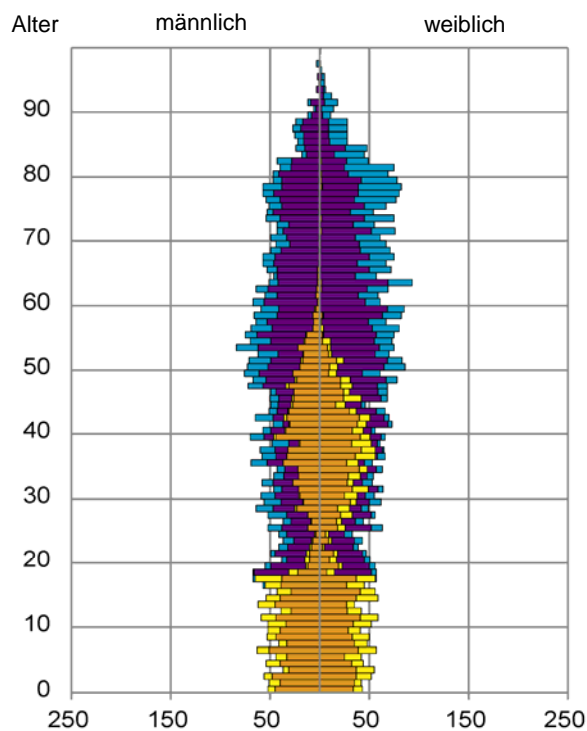
Bevölkerung am Ort der Hauptwohnung 2017 nach Migrationshintergrund



- Deutsche ohne MGH
- Deutsche mit MGH
- Ausländer

Quelle: Einwohnermelderegister, MigraPro
Amt für Stadtforschung und Statistik für Nürnberg und Fürth

Bevölkerung in Privathaushalten 2017 nach Haushaltstypen



- Paar/Ehepaar mit Kind(ern)
- Alleinerziehende
- Haushalt ohne Kind(er)
- Einpersonenhaushalt

Quelle: Einwohnermelderegister, HHGEN
Amt für Stadtforschung und Statistik für Nürnberg und Fürth

Impressum

Herausgeber:
Stadt Nürnberg
Amt für Stadtforschung und Statistik
für Nürnberg und Fürth
Unschlittplatz 7a
90403 Nürnberg