

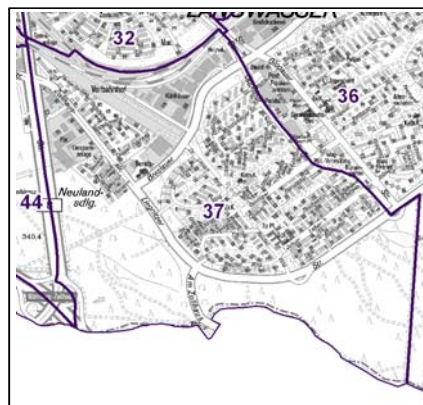
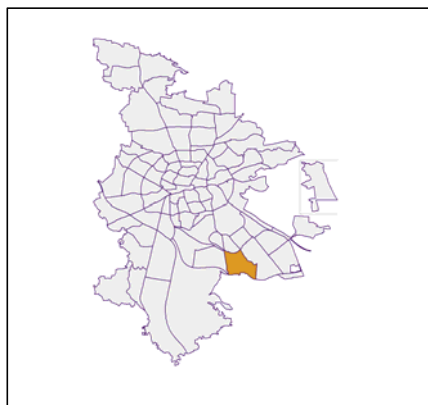
Datenblatt Migrationshintergrund Nürnberg Statistischer Bezirk: 37 Langwasser Südwest

Bevölkerung mit Hauptwohnsitz in Nürnberg nach dem Migrationshintergrund (MGH)

	Insgesamt	Deutsche ohne MGH	Menschen mit MGH		
			Deutsche mit MGH	Ausländer	Insgesamt
2013	8 315	4 524	2 907	884	3 791
2014	8 322	4 419	2 943	960	3 903
2015	9 354	4 348	2 963	2 043	5 006
2016	8 267	4 237	3 002	1 028	4 030
2017	8 354	4 189	3 029	1 136	4 165
davon ...					
<u>nach Geschlecht</u>					
Männer	3 951	1 960	1 454	537	1 991
Frauen	4 403	2 229	1 575	599	2 174
<u>nach Altersgruppen</u>					
unter 3	212	49	144	19	163
3 bis unter 6	191	50	129	12	141
6 bis unter 10	251	68	162	21	183
10 bis unter 15	285	67	176	42	218
15 bis unter 18	187	66	98	23	121
18 bis unter 25	483	259	142	82	224
25 bis unter 45	1 980	857	682	441	1 123
45 bis unter 65	2 290	1 235	732	323	1 055
65 bis unter 80	1 672	1 005	526	141	667
80 u.m.	803	533	238	32	270
<u>nach Familienstand</u>					
ledig	2 818	1 358	1 146	314	1 460
verheiratet	3 801	1 804	1 363	634	1 997
verwitwet	896	566	275	55	330
geschieden	839	461	245	133	378
<u>nach Religionszugehörigkeit</u>					
evangelisch	2 350	1 572	729	49	778
katholisch	2 606	1 344	1 074	188	1 262
sonstige oder keine	3 398	1 273	1 226	899	2 125
<u>nach dem Bezugsland¹</u>					
Europa (o. Deutschland)			2 119	933	3 052
dar. Türkei			182	164	346
Rumänien			329	107	436
Polen			550	86	636
ehem. Jugoslawien			66	130	196
Russland			465	94	559
Griechenland			17	75	92
Italien			19	34	53
Tschechien			198	29	227
Ukraine			125	73	198
Afrika			64	43	107
Asien			706	130	836
dar. Kasachstan			458	19	477
Irak			42	17	59
Amerika, Australien, sonst.			140	30	170

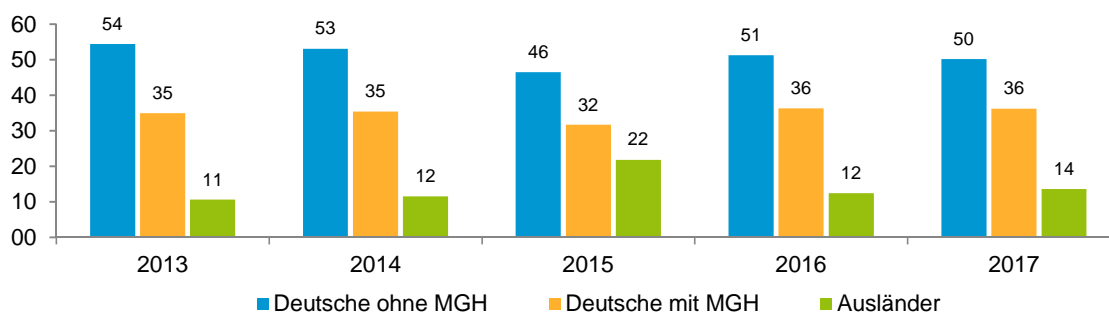
¹ Bezugsland ist bei Ausländern deren Staatsangehörigkeit, bei Deutschen mit Migrationshintergrund die zweite Staatsangehörigkeit oder das Geburtsland

Statistischer Bezirk: 37 Langwasser Südwest

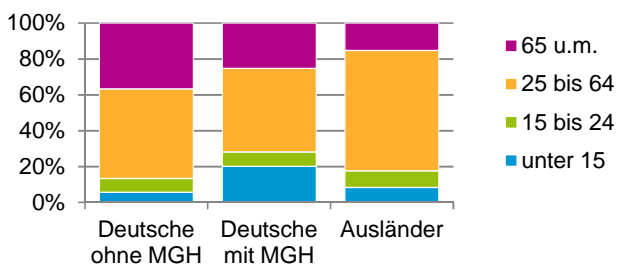


Einwohner nach Migrationshintergrund (MGH) 2013 - 2017

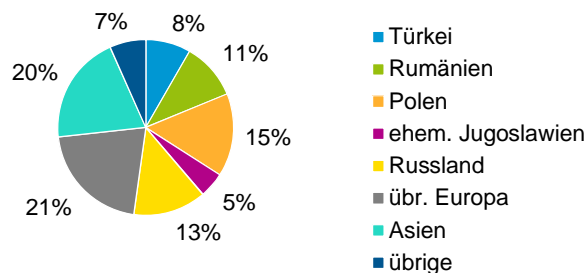
Anteil an der Gesamtbevölkerung in %



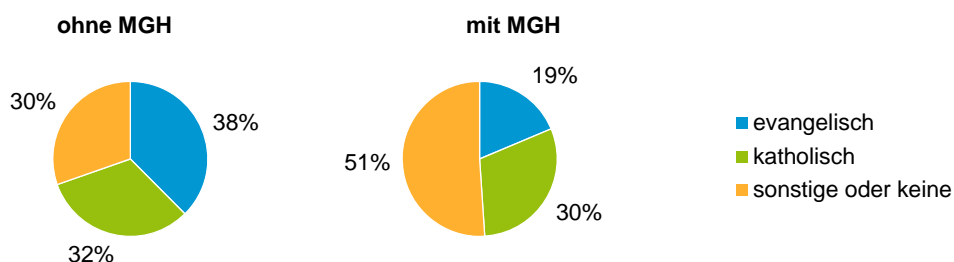
Einwohner 2017 nach MGH und Altersgruppen



Menschen mit MGH 2017 nach dem Bezugsland



Einwohner 2017 nach MGH und Religionszugehörigkeit

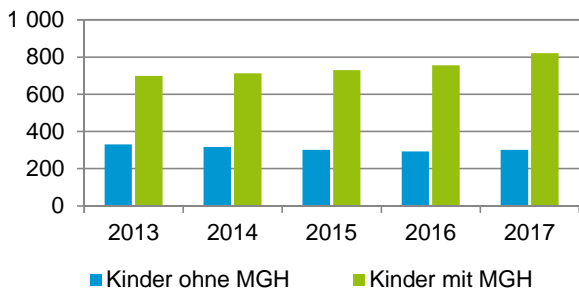


Statistischer Bezirk: 37 Langwasser Südwest

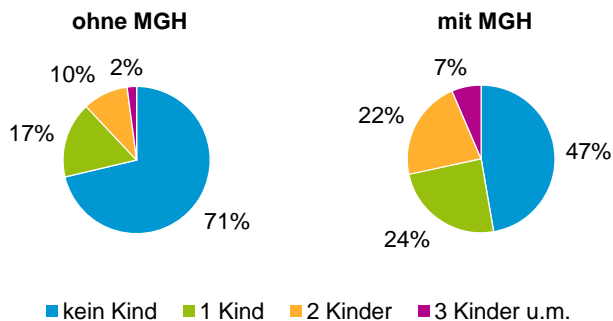
Privathaushalte und Personen in Privathaushalten nach dem Migrationshintergrund (MGH)

	Privathaushalte	Personen in Privathaushalten			
		Insgesamt	darunter Kinder unter 18 J.	darunter Personen mit MGH	darunter Kinder unter 18 J. mit MGH
2013	4 542	8 361	1 031	3 800	700
2014	4 567	8 375	1 031	3 912	714
2015	4 621	8 390	1 033	3 993	730
2016	4 542	8 300	1 050	4 016	757
2017	4 558	8 410	1 124	4 173	822
davon ...					
Einpersonenhaushalte nach dem Alter	2 199	2 199	-	796	-
unter 18 Jahre	3	3	-	3	-
18 bis 34 Jahre	392	392	-	148	-
35 bis 64 Jahre	815	815	-	302	-
65 Jahre und älter	989	989	-	343	-
Mehrpersonenhaushalte nach der Zahl der Personen im Haushalt	2 359	6 211	1 124	3 377	822
2 Personen	1 396	2 792	92	1 149	49
3 Personen	537	1 611	336	970	227
4 u.m. Personen	426	1 808	696	1 258	546
nach dem Haushaltstyp					
Haushalte ohne Kinder	1 384	3 122	-	1 391	-
Haushalte mit Kindern	746	2 594	1 124	1 781	822
darunter allein Erziehende	166	421	219	236	121
sonstige MPH	229	495	-	205	-
nach der Zahl der Kinder im Haushalt					
1 Kind	433	1 296	433	824	289
2 Kinder	260	1 022	520	739	395
3 u.m. Kinder	53	276	171	218	138

Kinder unter 18 Jahre nach MGH 2013 - 2017

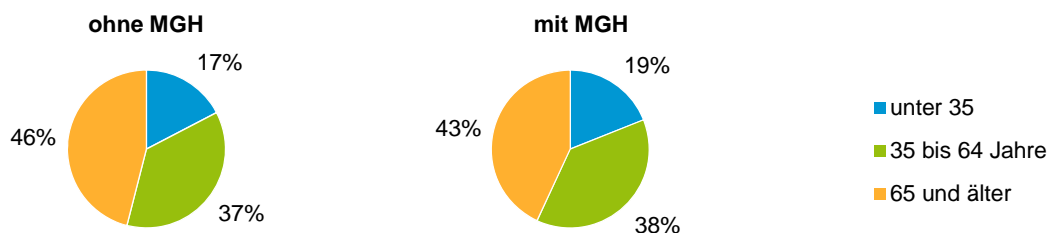


Einwohner in Mehrpersonenhaushalten 2017 nach MGH und Zahl der Kinder im Haushalt

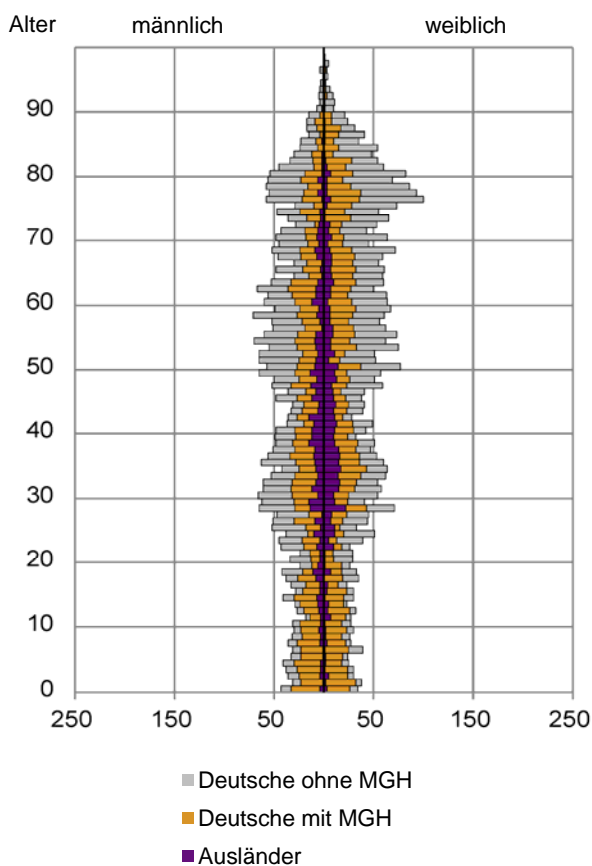


Statistischer Bezirk: 37 Langwasser Südwest

Einpersonenhaushalte 2017 nach Migrationshintergrund (MGH) und Alter

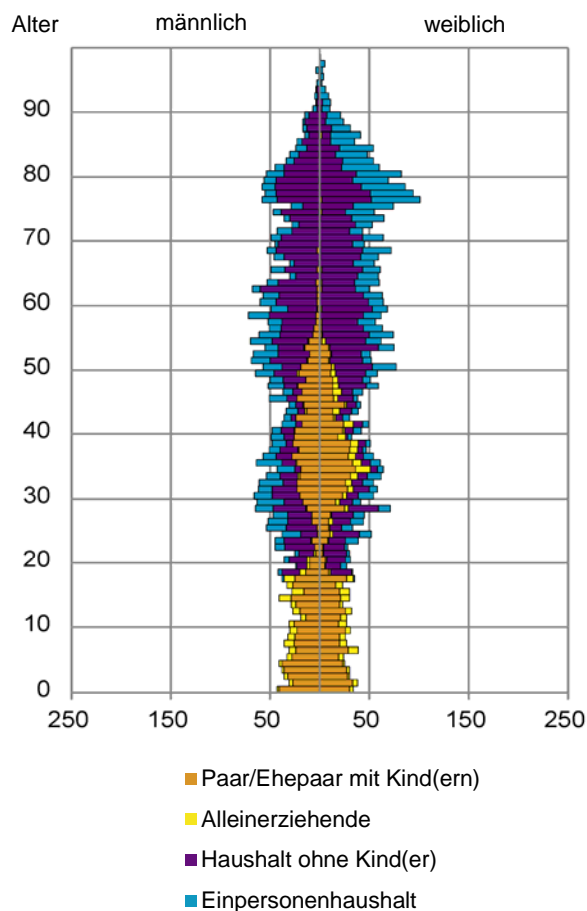


Bevölkerung am Ort der Hauptwohnung 2017
nach Migrationshintergrund



Quelle: Einwohnermelderegister, MigraPro
Amt für Stadtforschung und Statistik für Nürnberg und Fürth

Bevölkerung in Privathaushalten 2017
nach Haushaltstypen



Quelle: Einwohnermelderegister, HHGEN
Amt für Stadtforschung und Statistik für Nürnberg und Fürth

Impressum

Herausgeber:
Stadt Nürnberg
Amt für Stadtforschung und Statistik
für Nürnberg und Fürth
Unschlittplatz 7a
90403 Nürnberg