

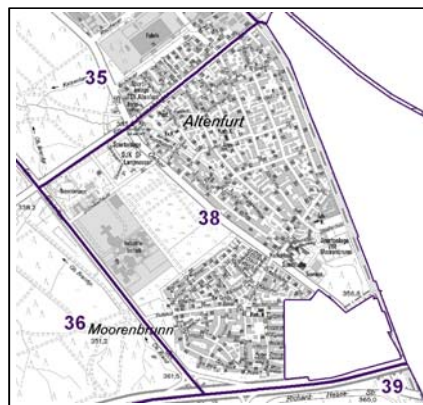
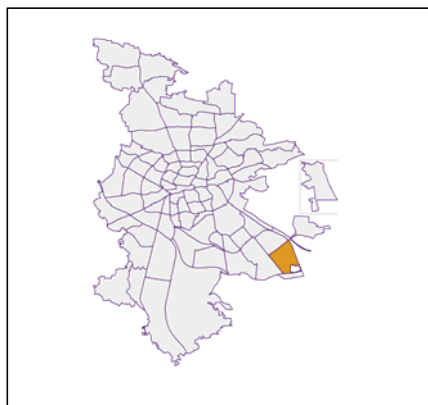
## Datenblatt Migrationshintergrund Nürnberg Statistischer Bezirk: 38 Altenfurt, Moorenbrunn

### Bevölkerung mit Hauptwohnsitz in Nürnberg nach dem Migrationshintergrund (MGH)

	Insgesamt	Deutsche ohne MGH	Menschen mit MGH		
			Deutsche mit MGH	Ausländer	Insgesamt
<b>2013</b>	<b>8 226</b>	<b>6 429</b>	<b>1 305</b>	<b>492</b>	<b>1 797</b>
<b>2014</b>	<b>8 179</b>	<b>6 347</b>	<b>1 321</b>	<b>511</b>	<b>1 832</b>
<b>2015</b>	<b>8 155</b>	<b>6 257</b>	<b>1 315</b>	<b>583</b>	<b>1 898</b>
<b>2016</b>	<b>8 230</b>	<b>6 234</b>	<b>1 361</b>	<b>635</b>	<b>1 996</b>
<b>2017</b>	<b>8 222</b>	<b>6 177</b>	<b>1 389</b>	<b>656</b>	<b>2 045</b>
davon ...					
<b><u>nach Geschlecht</u></b>					
Männer	4 035	3 027	661	347	1 008
Frauen	4 187	3 150	728	309	1 037
<b><u>nach Altersgruppen</u></b>					
unter 3	230	137	81	12	93
3 bis unter 6	194	126	60	8	68
6 bis unter 10	262	154	94	14	108
10 bis unter 15	317	192	110	15	125
15 bis unter 18	215	135	69	11	80
18 bis unter 25	510	393	74	43	117
25 bis unter 45	1 818	1 294	277	247	524
45 bis unter 65	2 459	1 939	311	209	520
65 bis unter 80	1 525	1 219	220	86	306
80 u.m.	692	588	93	11	104
<b><u>nach Familienstand</u></b>					
ledig	2 812	2 038	581	193	774
verheiratet	4 211	3 170	649	392	1 041
verwitwet	684	559	102	23	125
geschieden	515	410	57	48	105
<b><u>nach Religionszugehörigkeit</u></b>					
evangelisch	2 631	2 286	326	19	345
katholisch	2 739	2 110	493	136	629
sonstige oder keine	2 852	1 781	570	501	1 071
<b><u>nach dem Bezugsland<sup>1</sup></u></b>					
Europa (o. Deutschland)			1 061	536	1 597
dar. Türkei			106	83	189
Rumänien			194	78	272
Polen			217	27	244
ehem. Jugoslawien			56	81	137
Russland			119	14	133
Griechenland			21	57	78
Italien			26	44	70
Tschechien			127	21	148
Ukraine			40	14	54
Afrika			29	13	42
Asien			192	76	268
dar. Kasachstan			111	6	117
Irak			6	6	12
Amerika, Australien, sonst.			107	31	138

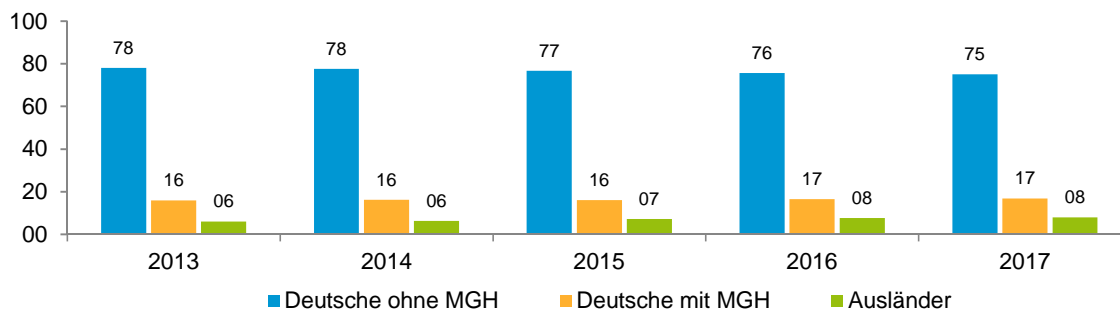
<sup>1</sup> Bezugsland ist bei Ausländern deren Staatsangehörigkeit, bei Deutschen mit Migrationshintergrund die zweite Staatsangehörigkeit oder das Geburtsland

## Statistischer Bezirk: 38 Altenfurt, Moorenbrunn

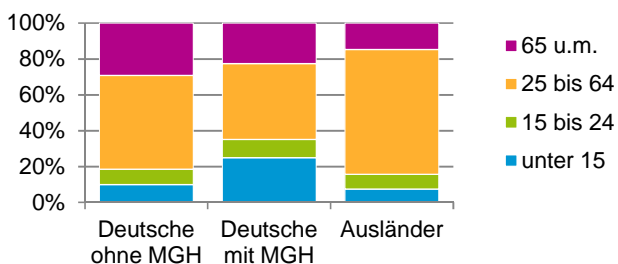


### Einwohner nach Migrationshintergrund (MGH) 2013 - 2017

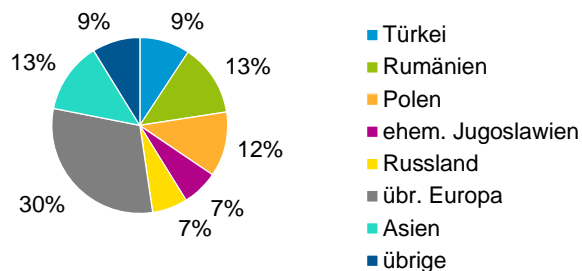
Anteil an der Gesamtbevölkerung in %



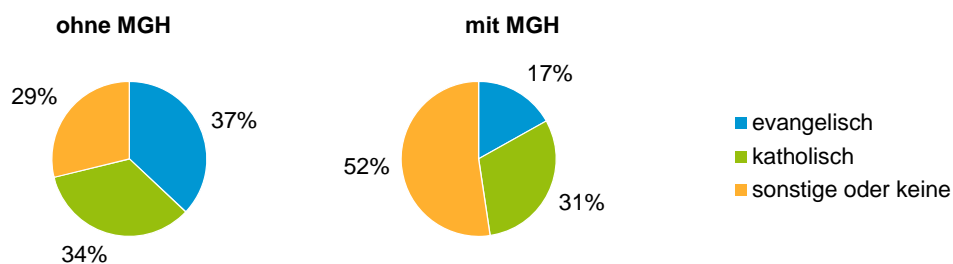
### Einwohner 2017 nach MGH und Altersgruppen



### Menschen mit MGH 2017 nach dem Bezugsland



### Einwohner 2017 nach MGH und Religionszugehörigkeit

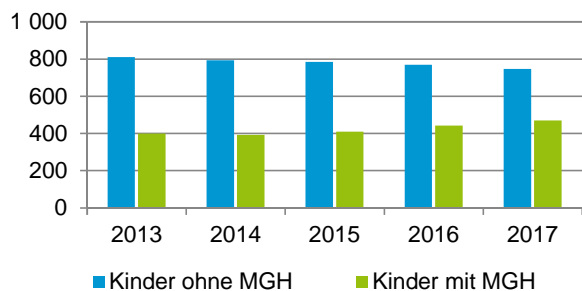


## Statistischer Bezirk: 38 Altenfurt, Moorenbrunn

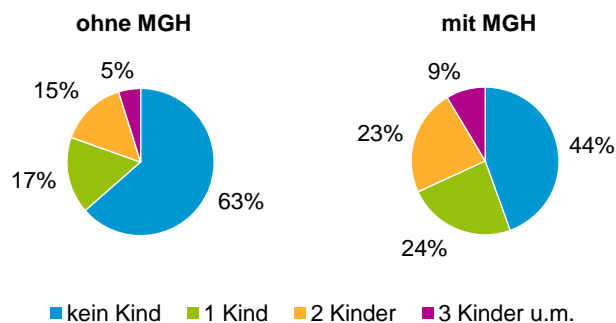
### Privathaushalte und Personen in Privathaushalten nach dem Migrationshintergrund (MGH)

	Privathaushalte	Personen in Privathaushalten			
		Insgesamt	darunter Kinder unter 18 J.	darunter Personen mit MGH	darunter Kinder unter 18 J. mit MGH
<b>2013</b>	<b>3 898</b>	<b>8 212</b>	<b>1 212</b>	<b>1 786</b>	<b>401</b>
<b>2014</b>	<b>3 901</b>	<b>8 170</b>	<b>1 189</b>	<b>1 824</b>	<b>394</b>
<b>2015</b>	<b>3 912</b>	<b>8 144</b>	<b>1 196</b>	<b>1 883</b>	<b>410</b>
<b>2016</b>	<b>3 942</b>	<b>8 220</b>	<b>1 213</b>	<b>1 979</b>	<b>443</b>
<b>2017</b>	<b>3 942</b>	<b>8 210</b>	<b>1 218</b>	<b>2 029</b>	<b>470</b>
davon ...					
<b>Einpersonenhaushalte</b>	<b>1 460</b>	<b>1 460</b>	<b>-</b>	<b>288</b>	<b>-</b>
<b><u>nach dem Alter</u></b>					
unter 18 Jahre	3	3	-	2	-
18 bis 34 Jahre	260	260	-	52	-
35 bis 64 Jahre	610	610	-	137	-
65 Jahre und älter	587	587	-	97	-
<b>Mehrpersonenhaushalte</b>	<b>2 482</b>	<b>6 750</b>	<b>1 218</b>	<b>1 741</b>	<b>470</b>
<b><u>nach der Zahl der Personen im Haushalt</u></b>					
2 Personen	1 362	2 724	62	518	16
3 Personen	604	1 812	299	470	102
4 u.m. Personen	516	2 214	857	753	352
<b><u>nach dem Haushaltstyp</u></b>					
Haushalte ohne Kinder	1 523	3 527	-	701	-
Haushalte mit Kindern	764	2 792	1 218	966	470
darunter allein Erziehende	120	316	165	86	44
sonstige MPH	195	431	-	74	-
<b><u>nach der Zahl der Kinder im Haushalt</u></b>					
1 Kind	404	1 258	404	411	147
2 Kinder	285	1 142	570	406	227
3 u.m. Kinder	75	392	244	149	96

Kinder unter 18 Jahre nach MGH 2013 - 2017

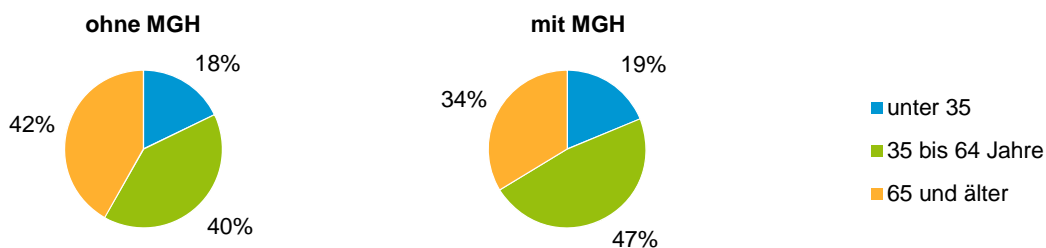


Einwohner in Mehrpersonenhaushalten 2017 nach MGH und Zahl der Kinder im Haushalt

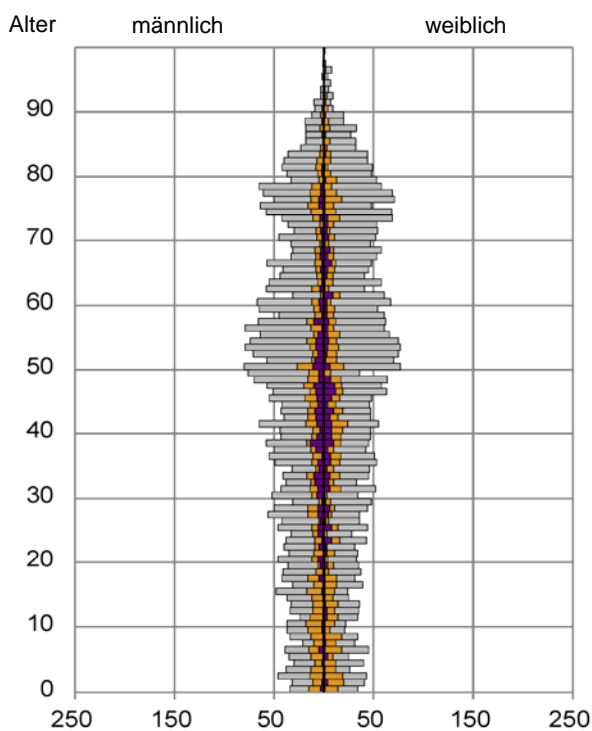


## Statistischer Bezirk: 38 Altenfurt, Moorenbrunn

### Einpersonenhaushalte 2017 nach Migrationshintergrund (MGH) und Alter



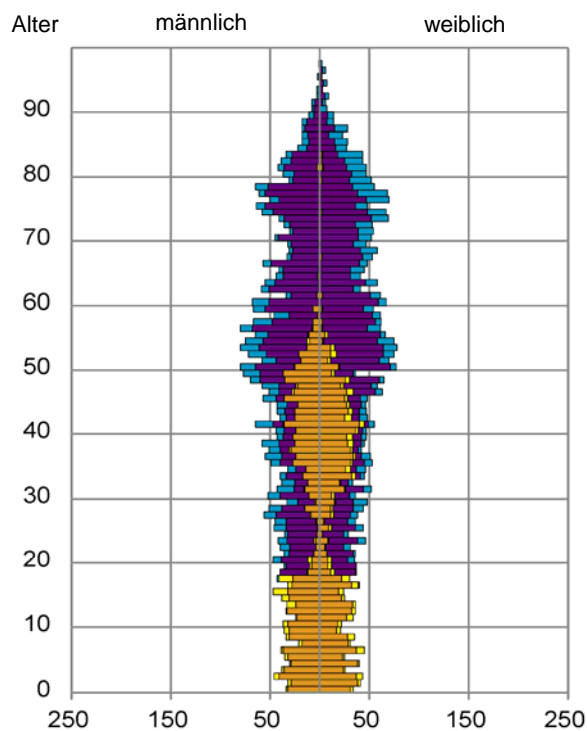
### Bevölkerung am Ort der Hauptwohnung 2017 nach Migrationshintergrund



- Deutsche ohne MGH
- Deutsche mit MGH
- Ausländer

Quelle: Einwohnermelderegister, MigraPro  
Amt für Stadtforschung und Statistik für Nürnberg und Fürth

### Bevölkerung in Privathaushalten 2017 nach Haushaltstypen



- Paar/Ehepaar mit Kind(ern)
- Alleinerziehende
- Haushalt ohne Kind(er)
- Einpersonenhaushalt

Quelle: Einwohnermelderegister, HHGEN  
Amt für Stadtforschung und Statistik für Nürnberg und Fürth

#### Impressum

Herausgeber:  
Stadt Nürnberg  
Amt für Stadtforschung und Statistik  
für Nürnberg und Fürth  
Unschlittplatz 7a  
90403 Nürnberg