

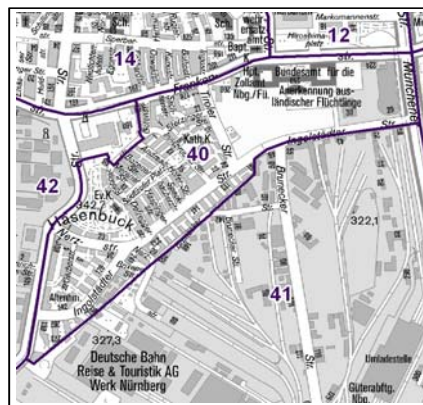
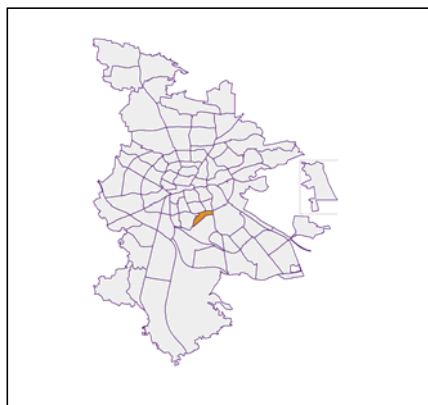
Datenblatt Migrationshintergrund Nürnberg Statistischer Bezirk: 40 Hasenbuck

Bevölkerung mit Hauptwohnsitz in Nürnberg nach dem Migrationshintergrund (MGH)

	Insgesamt	Deutsche ohne MGH	Menschen mit MGH		
			Deutsche mit MGH	Ausländer	Insgesamt
2013	4 085	1 933	1 056	1 096	2 152
2014	4 132	1 936	1 054	1 142	2 196
2015	4 129	1 880	1 086	1 163	2 249
2016	4 255	1 897	1 108	1 250	2 358
2017	4 193	1 888	1 089	1 216	2 305
davon ...					
<u>nach Geschlecht</u>					
Männer	2 063	886	544	633	1 177
Frauen	2 130	1 002	545	583	1 128
<u>nach Altersgruppen</u>					
unter 3	122	32	64	26	90
3 bis unter 6	107	25	63	19	82
6 bis unter 10	150	32	86	32	118
10 bis unter 15	190	55	114	21	135
15 bis unter 18	91	21	54	16	70
18 bis unter 25	340	133	87	120	207
25 bis unter 45	1 224	459	274	491	765
45 bis unter 65	1 149	571	221	357	578
65 bis unter 80	505	312	75	118	193
80 u.m.	315	248	51	16	67
<u>nach Familienstand</u>					
ledig	1 845	808	614	423	1 037
verheiratet	1 527	564	353	610	963
verwitwet	338	246	47	45	92
geschieden	483	270	75	138	213
<u>nach Religionszugehörigkeit</u>					
evangelisch	961	762	164	35	199
katholisch	938	520	206	212	418
sonstige oder keine	2 294	606	719	969	1 688
<u>nach dem Bezugsland¹</u>					
Europa (o. Deutschland)			705	940	1 645
dar. Türkei			198	260	458
Rumänien			115	106	221
Polen			96	69	165
ehem. Jugoslawien			72	177	249
Russland			68	24	92
Griechenland			22	78	100
Italien			13	45	58
Tschechien			33	18	51
Ukraine			30	29	59
Afrika			49	37	86
Asien			251	219	470
dar. Kasachstan			51	5	56
Irak			53	37	90
Amerika, Australien, sonst.			84	20	104

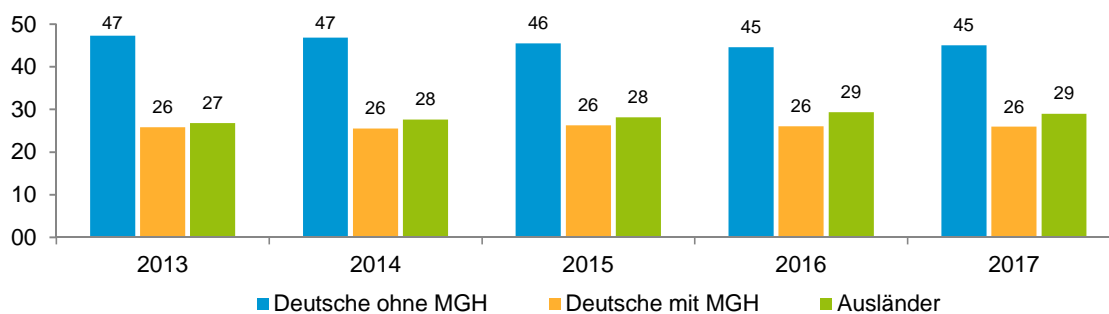
¹ Bezugsland ist bei Ausländern deren Staatsangehörigkeit, bei Deutschen mit Migrationshintergrund die zweite Staatsangehörigkeit oder das Geburtsland

Statistischer Bezirk: 40 Hasenbuck

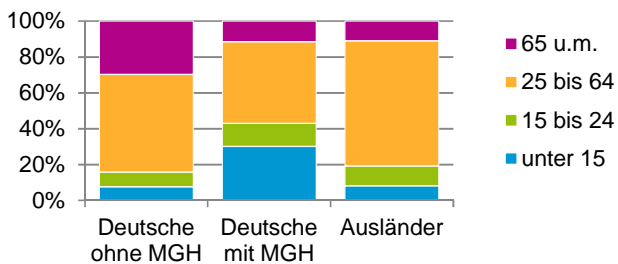


Einwohner nach Migrationshintergrund (MGH) 2013 - 2017

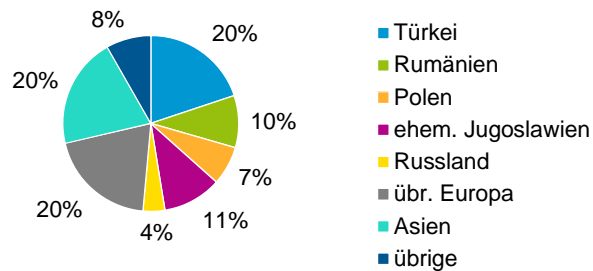
Anteil an der Gesamtbevölkerung in %



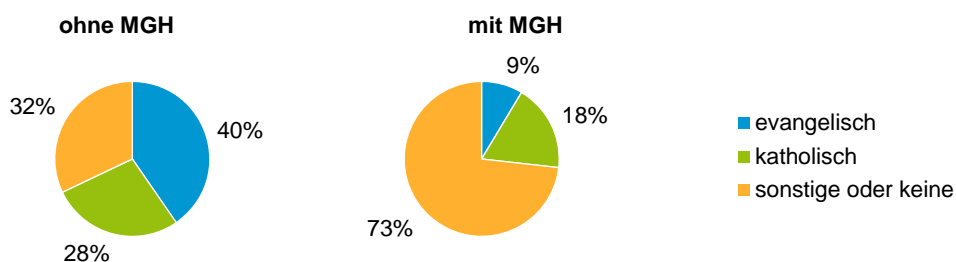
Einwohner 2017 nach MGH und Altersgruppen



Menschen mit MGH 2017 nach dem Bezugsland



Einwohner 2017 nach MGH und Religionszugehörigkeit

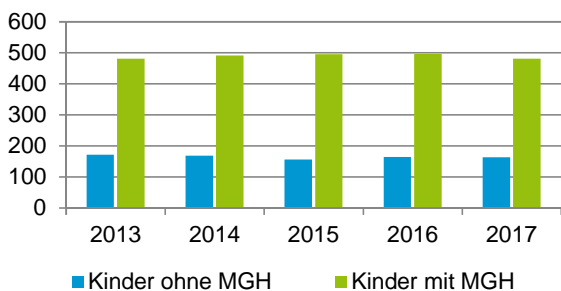


Statistischer Bezirk: 40 Hasenbuck

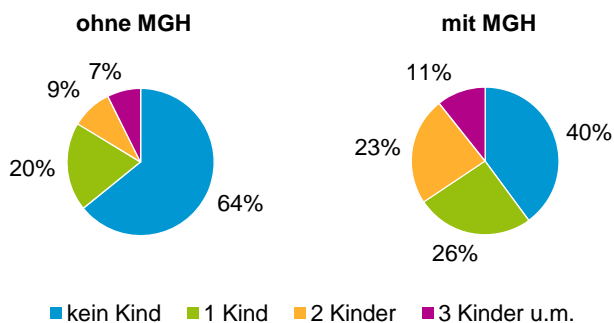
Privathaushalte und Personen in Privathaushalten nach dem Migrationshintergrund (MGH)

	Privathaushalte	Personen in Privathaushalten			
		Insgesamt	darunter Kinder unter 18 J.	darunter Personen mit MGH	darunter Kinder unter 18 J. mit MGH
2013	2 046	3 831	654	2 037	482
2014	2 061	3 868	661	2 075	492
2015	2 062	3 871	653	2 135	496
2016	2 115	3 968	662	2 209	497
2017	2 082	3 896	646	2 158	482
davon ...					
Einpersonenhaushalte	1 076	1 076	-	394	-
<u>nach dem Alter</u>					
unter 18 Jahre	1	1	-	-	-
18 bis 34 Jahre	277	277	-	120	-
35 bis 64 Jahre	533	533	-	207	-
65 Jahre und älter	265	265	-	67	-
Mehrpersonenhaushalte	1 006	2 820	646	1 764	482
<u>nach der Zahl der Personen im Haushalt</u>					
2 Personen	521	1 042	61	498	37
3 Personen	252	756	149	446	94
4 u.m. Personen	233	1 022	436	820	351
<u>nach dem Haushaltstyp</u>					
Haushalte ohne Kinder	479	1 113	-	569	-
Haushalte mit Kindern	403	1 438	646	1 060	482
darunter allein Erziehende	99	254	136	162	85
sonstige MPH	124	269	-	135	-
<u>nach der Zahl der Kinder im Haushalt</u>					
1 Kind	224	660	224	454	153
2 Kinder	128	511	256	417	213
3 u.m. Kinder	51	267	166	189	116

Kinder unter 18 Jahre nach MGH 2013 - 2017

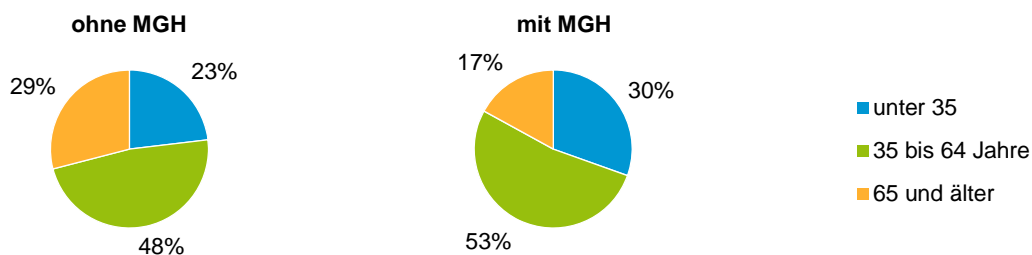


Einwohner in Mehrpersonenhaushalten 2017 nach MGH und Zahl der Kinder im Haushalt

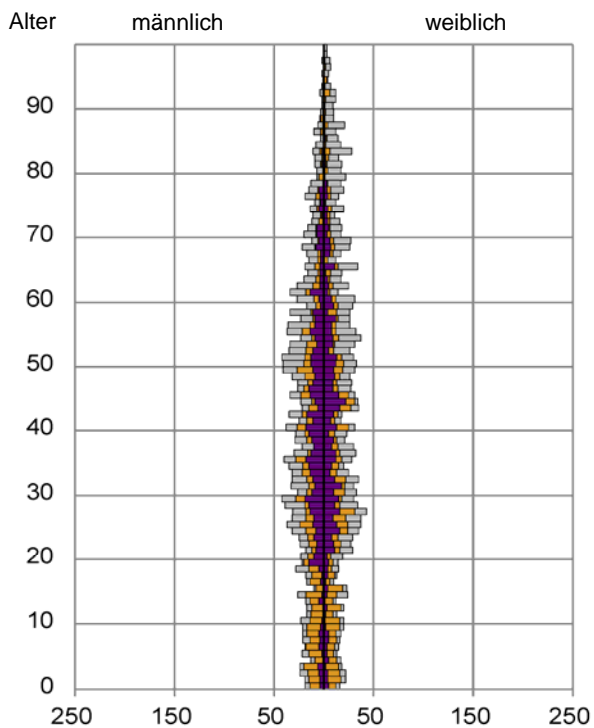


Statistischer Bezirk: 40 Hasenbuck

Einpersonenhaushalte 2017 nach Migrationshintergrund (MGH) und Alter



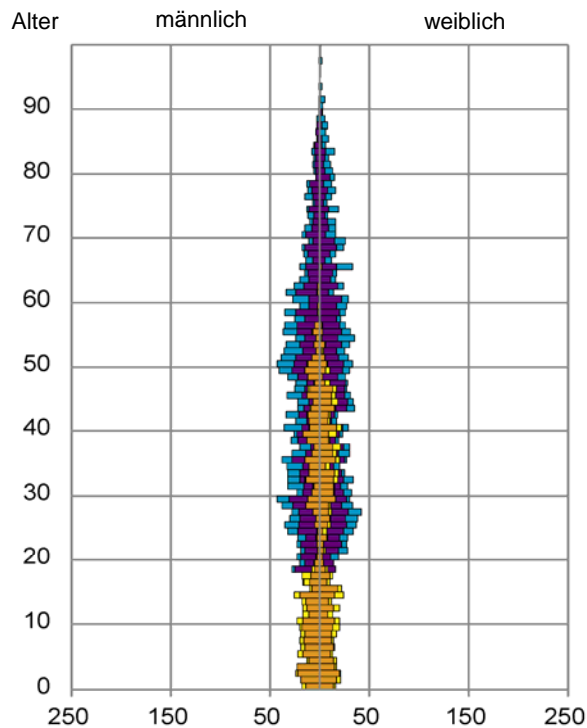
Bevölkerung am Ort der Hauptwohnung 2017 nach Migrationshintergrund



- Deutsche ohne MGH
- Deutsche mit MGH
- Ausländer

Quelle: Einwohnermelderegister, MigraPro
Amt für Stadtforschung und Statistik für Nürnberg und Fürth

Bevölkerung in Privathaushalten 2017 nach Haushaltstypen



- Paar/Ehepaar mit Kind(ern)
- Alleinerziehende
- Haushalt ohne Kind(er)
- Einpersonenhaushalt

Quelle: Einwohnermelderegister, HHGEN
Amt für Stadtforschung und Statistik für Nürnberg und Fürth

Impressum

Herausgeber:
Stadt Nürnberg
Amt für Stadtforschung und Statistik
für Nürnberg und Fürth
Unschlittplatz 7a
90403 Nürnberg