

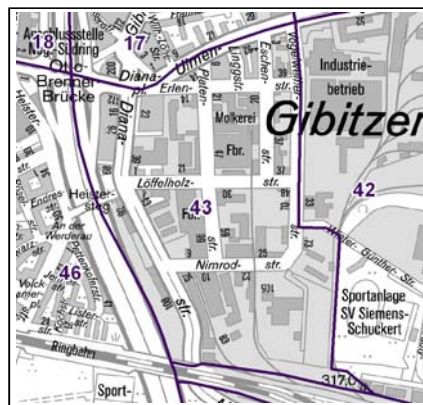
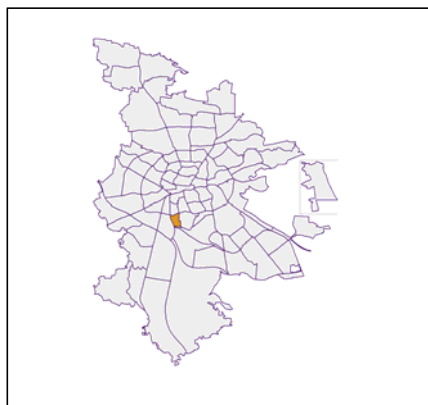
## Datenblatt Migrationshintergrund Nürnberg Statistischer Bezirk: 43 Dianastraße

### Bevölkerung mit Hauptwohnsitz in Nürnberg nach dem Migrationshintergrund (MGH)

	Insgesamt	Deutsche ohne MGH	Menschen mit MGH		
			Deutsche mit MGH	Ausländer	Insgesamt
<b>2013</b>	<b>2 397</b>	<b>752</b>	<b>620</b>	<b>1 025</b>	<b>1 645</b>
<b>2014</b>	<b>2 368</b>	<b>740</b>	<b>600</b>	<b>1 028</b>	<b>1 628</b>
<b>2015</b>	<b>2 434</b>	<b>700</b>	<b>610</b>	<b>1 124</b>	<b>1 734</b>
<b>2016</b>	<b>2 378</b>	<b>657</b>	<b>619</b>	<b>1 102</b>	<b>1 721</b>
<b>2017</b>	<b>2 450</b>	<b>649</b>	<b>610</b>	<b>1 191</b>	<b>1 801</b>
davon ...					
<b><u>nach Geschlecht</u></b>					
Männer	1 294	320	309	665	974
Frauen	1 156	329	301	526	827
<b><u>nach Altersgruppen</u></b>					
unter 3	79	6	40	33	73
3 bis unter 6	72	6	40	26	66
6 bis unter 10	107	10	64	33	97
10 bis unter 15	152	20	92	40	132
15 bis unter 18	71	13	39	19	58
18 bis unter 25	240	77	51	112	163
25 bis unter 45	857	223	145	489	634
45 bis unter 65	579	186	91	302	393
65 bis unter 80	236	71	43	122	165
80 u.m.	57	37	5	15	20
<b><u>nach Familienstand</u></b>					
ledig	1 202	363	400	439	839
verheiratet	893	142	142	609	751
verwitwet	78	41	13	24	37
geschieden	277	103	55	119	174
<b><u>nach Religionszugehörigkeit</u></b>					
evangelisch	369	260	67	42	109
katholisch	502	179	98	225	323
sonstige oder keine	1 579	210	445	924	1 369
<b><u>nach dem Bezugsland<sup>1</sup></u></b>					
Europa (o. Deutschland)			442	947	1 389
dar. Türkei			175	259	434
Rumänien			51	117	168
Polen			35	64	99
ehem. Jugoslawien			54	160	214
Russland			44	24	68
Griechenland			12	98	110
Italien			24	84	108
Tschechien			9	7	16
Ukraine			15	27	42
Afrika			41	53	94
Asien			76	182	258
dar. Kasachstan			18	-	18
Irak			10	38	48
Amerika, Australien, sonst.			51	9	60

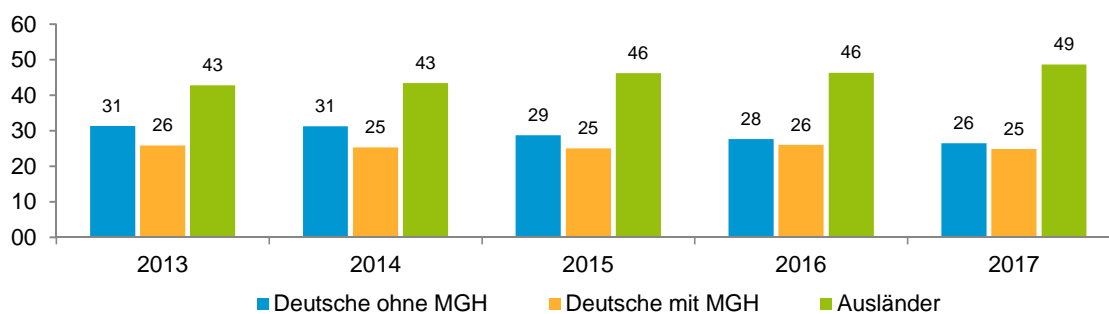
<sup>1</sup> Bezugsland ist bei Ausländern deren Staatsangehörigkeit, bei Deutschen mit Migrationshintergrund die zweite Staatsangehörigkeit oder das Geburtsland

## Statistischer Bezirk: 43 Dianastraße

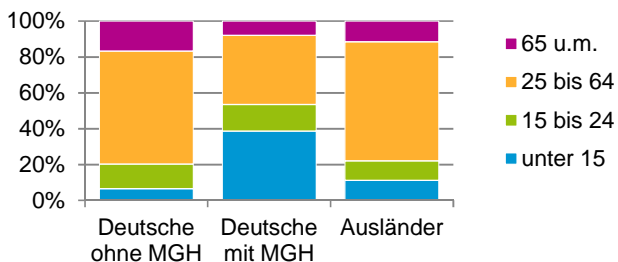


### Einwohner nach Migrationshintergrund (MGH) 2013 - 2017

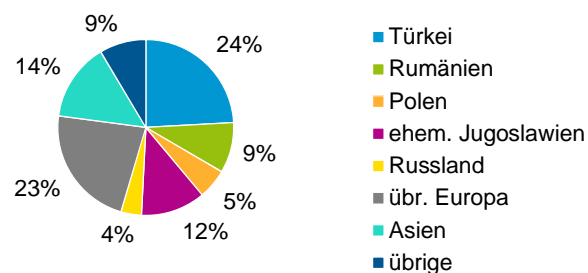
Anteil an der Gesamtbevölkerung in %



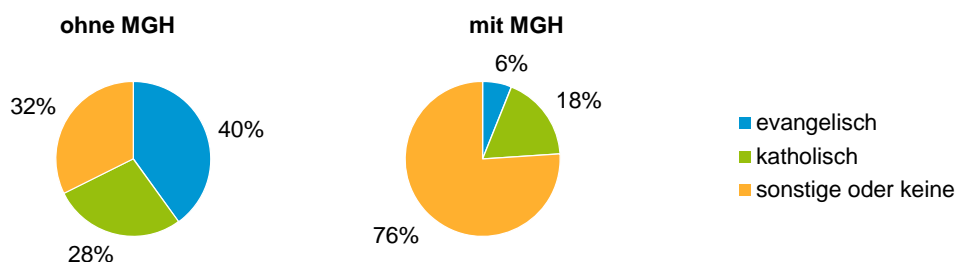
### Einwohner 2017 nach MGH und Altersgruppen



### Menschen mit MGH 2017 nach dem Bezugsland



### Einwohner 2017 nach MGH und Religionszugehörigkeit

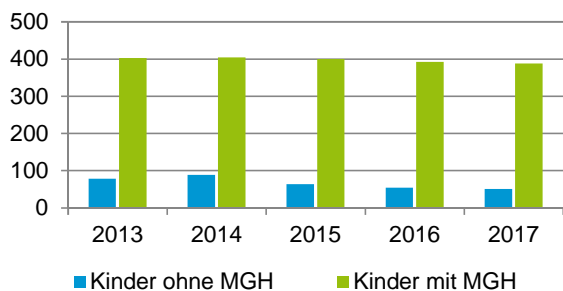


## Statistischer Bezirk: 43 Dianastraße

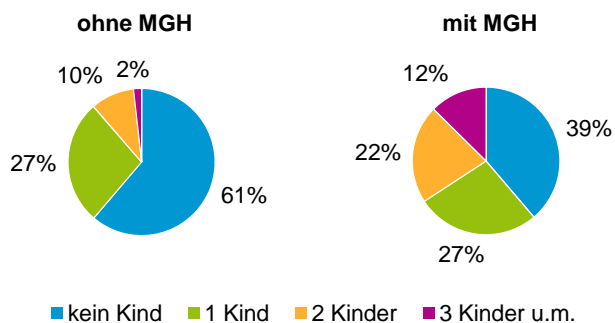
### Privathaushalte und Personen in Privathaushalten nach dem Migrationshintergrund (MGH)

	Privathaushalte	Personen in Privathaushalten			
		Insgesamt	darunter Kinder unter 18 J.	darunter Personen mit MGH	darunter Kinder unter 18 J. mit MGH
<b>2013</b>	<b>1 262</b>	<b>2 421</b>	<b>482</b>	<b>1 652</b>	<b>403</b>
<b>2014</b>	<b>1 240</b>	<b>2 393</b>	<b>494</b>	<b>1 637</b>	<b>405</b>
<b>2015</b>	<b>1 265</b>	<b>2 422</b>	<b>465</b>	<b>1 704</b>	<b>401</b>
<b>2016</b>	<b>1 207</b>	<b>2 351</b>	<b>448</b>	<b>1 690</b>	<b>393</b>
<b>2017</b>	<b>1 202</b>	<b>2 342</b>	<b>440</b>	<b>1 693</b>	<b>389</b>
davon ...					
<b>Einpersonenhaushalte nach dem Alter</b>	<b>602</b>	<b>602</b>	<b>-</b>	<b>296</b>	<b>-</b>
unter 18 Jahre	1	1	-	1	-
18 bis 34 Jahre	218	218	-	104	-
35 bis 64 Jahre	266	266	-	136	-
65 Jahre und älter	117	117	-	55	-
<b>Mehrpersonenhaushalte nach der Zahl der Personen im Haushalt</b>	<b>600</b>	<b>1 740</b>	<b>440</b>	<b>1 397</b>	<b>389</b>
2 Personen	290	580	45	380	28
3 Personen	158	474	111	376	89
4 u.m. Personen	152	686	284	641	272
<b>nach dem Haushaltstyp</b>					
Haushalte ohne Kinder	255	590	-	424	-
Haushalte mit Kindern	275	988	440	855	389
darunter allein Erziehende	86	227	120	153	83
sonstige MPH	70	162	-	118	-
<b>nach der Zahl der Kinder im Haushalt</b>					
1 Kind	157	471	157	377	125
2 Kinder	84	335	168	302	152
3 u.m. Kinder	34	182	115	176	112

Kinder unter 18 Jahre nach MGH 2013 - 2017

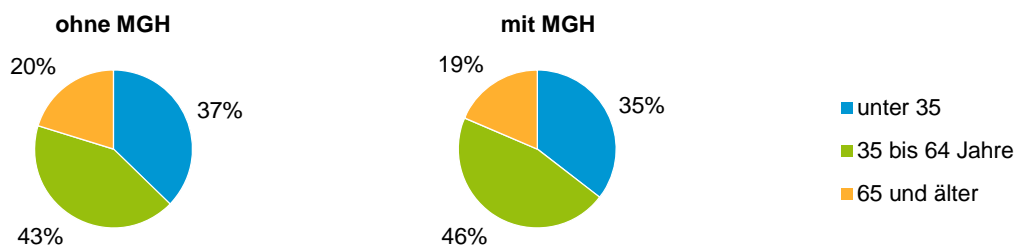


Einwohner in Mehrpersonenhaushalten 2017 nach MGH und Zahl der Kinder im Haushalt

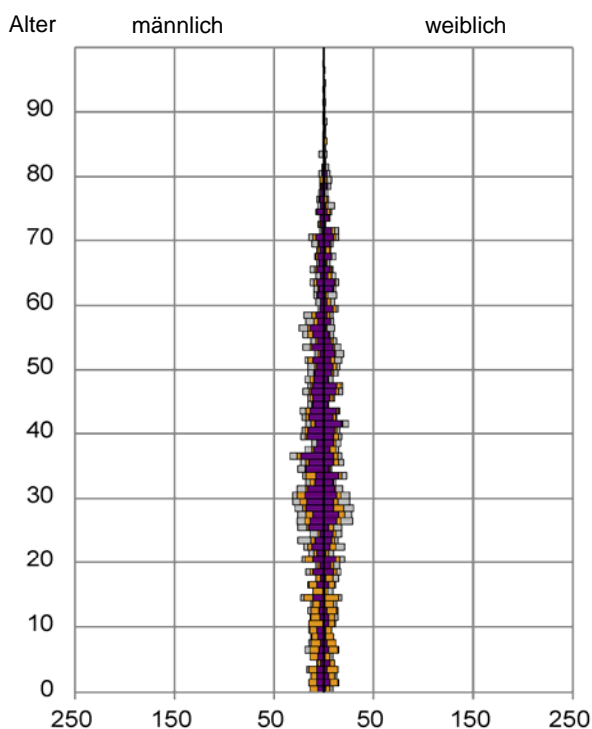


## Statistischer Bezirk: 43 Dianastraße

### Einpersonenhaushalte 2017 nach Migrationshintergrund (MGH) und Alter



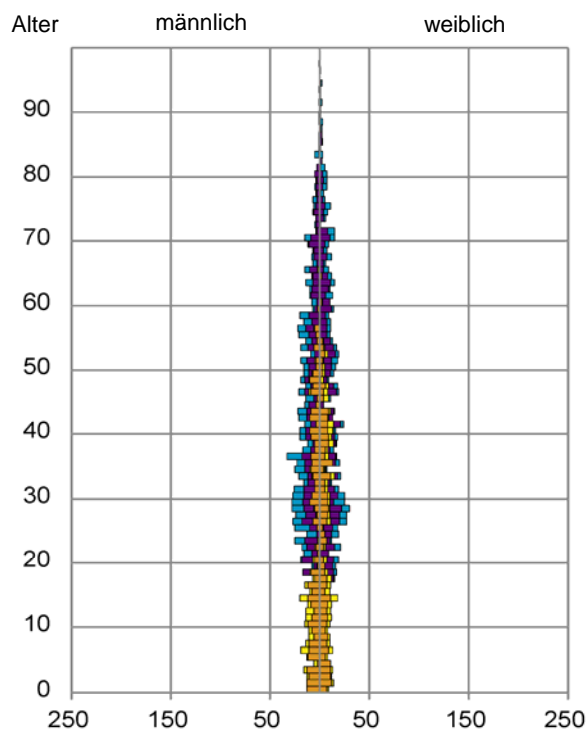
### Bevölkerung am Ort der Hauptwohnung 2017 nach Migrationshintergrund



- Deutsche ohne MGH
- Deutsche mit MGH
- Ausländer

Quelle: Einwohnermelderegister, MigraPro  
Amt für Stadtforschung und Statistik für Nürnberg und Fürth

### Bevölkerung in Privathaushalten 2017 nach Haushaltstypen



- Paar/Ehepaar mit Kind(ern)
- Alleinerziehende
- Haushalt ohne Kind(er)
- Einpersonenhaushalt

Quelle: Einwohnermelderegister, HHGEN  
Amt für Stadtforschung und Statistik für Nürnberg und Fürth

#### Impressum

Herausgeber:  
Stadt Nürnberg  
Amt für Stadtforschung und Statistik  
für Nürnberg und Fürth  
Unschlittplatz 7a  
90403 Nürnberg