

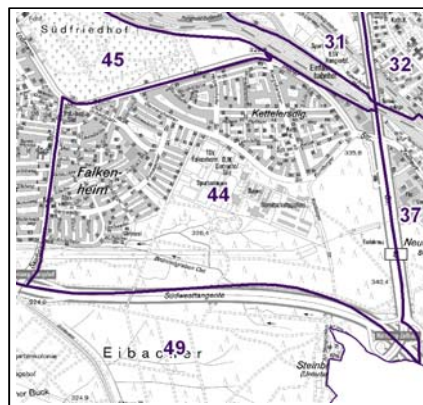
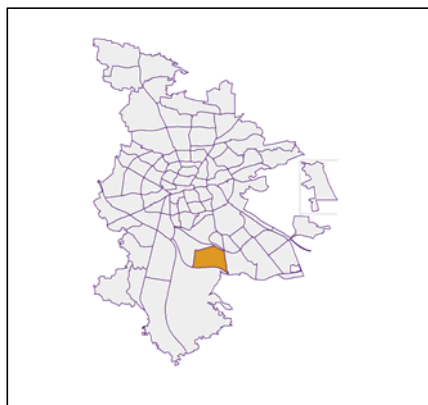
## Datenblatt Migrationshintergrund Nürnberg Statistischer Bezirk: 44 Trierer Straße

### Bevölkerung mit Hauptwohnsitz in Nürnberg nach dem Migrationshintergrund (MGH)

	Insgesamt	Deutsche ohne MGH	Menschen mit MGH		
			Deutsche mit MGH	Ausländer	Insgesamt
<b>2013</b>	<b>5 084</b>	<b>4 081</b>	<b>701</b>	<b>302</b>	<b>1 003</b>
<b>2014</b>	<b>5 104</b>	<b>4 039</b>	<b>743</b>	<b>322</b>	<b>1 065</b>
<b>2015</b>	<b>5 095</b>	<b>3 960</b>	<b>774</b>	<b>361</b>	<b>1 135</b>
<b>2016</b>	<b>5 137</b>	<b>3 970</b>	<b>796</b>	<b>371</b>	<b>1 167</b>
<b>2017</b>	<b>5 127</b>	<b>3 914</b>	<b>828</b>	<b>385</b>	<b>1 213</b>
davon ...					
<b><u>nach Geschlecht</u></b>					
Männer	2 493	1 898	406	189	595
Frauen	2 634	2 016	422	196	618
<b><u>nach Altersgruppen</u></b>					
unter 3	135	82	47	6	53
3 bis unter 6	161	101	51	9	60
6 bis unter 10	157	104	51	2	53
10 bis unter 15	188	106	72	10	82
15 bis unter 18	150	97	44	9	53
18 bis unter 25	324	244	45	35	80
25 bis unter 45	1 069	759	151	159	310
45 bis unter 65	1 634	1 325	204	105	309
65 bis unter 80	871	718	114	39	153
80 u.m.	438	378	49	11	60
<b><u>nach Familienstand</u></b>					
ledig	1 794	1 314	373	107	480
verheiratet	2 585	2 005	361	219	580
verwitwet	417	338	54	25	79
geschieden	331	257	40	34	74
<b><u>nach Religionszugehörigkeit</u></b>					
evangelisch	1 749	1 567	172	10	182
katholisch	1 509	1 154	266	89	355
sonstige oder keine	1 869	1 193	390	286	676
<b><u>nach dem Bezugsland<sup>1</sup></u></b>					
Europa (o. Deutschland)			646	327	973
dar. Türkei			81	52	133
Rumänien			212	52	264
Polen			97	21	118
ehem. Jugoslawien			58	74	132
Russland			25	6	31
Griechenland			18	24	42
Italien			23	26	49
Tschechien			48	4	52
Ukraine			16	4	20
Afrika			6	4	10
Asien			110	36	146
dar. Kasachstan			53	-	53
Irak			6	5	11
Amerika, Australien, sonst.			66	18	84

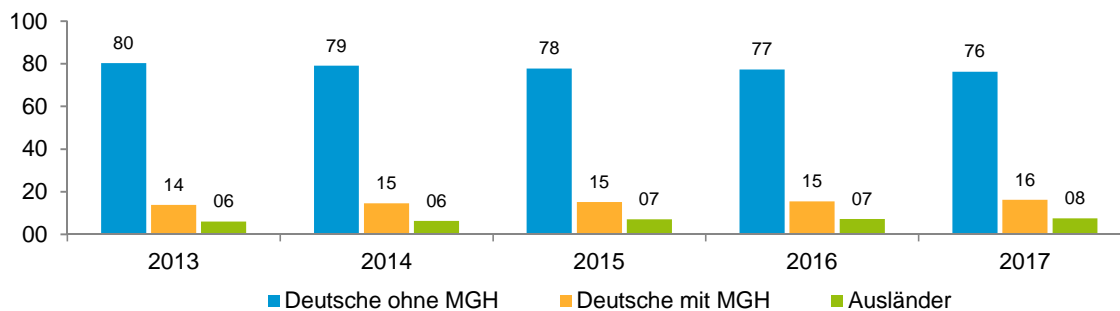
<sup>1</sup> Bezugsland ist bei Ausländern deren Staatsangehörigkeit, bei Deutschen mit Migrationshintergrund die zweite Staatsangehörigkeit oder das Geburtsland

## Statistischer Bezirk: 44 Trierer Straße

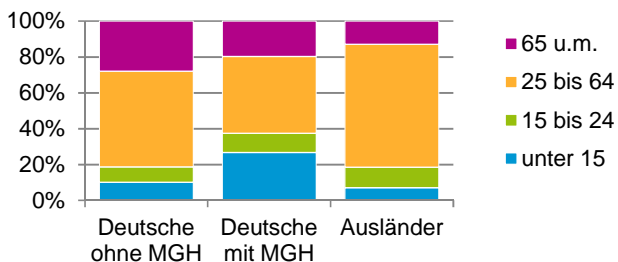


### Einwohner nach Migrationshintergrund (MGH) 2013 - 2017

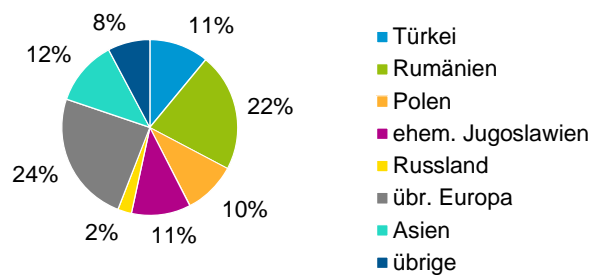
Anteil an der Gesamtbevölkerung in %



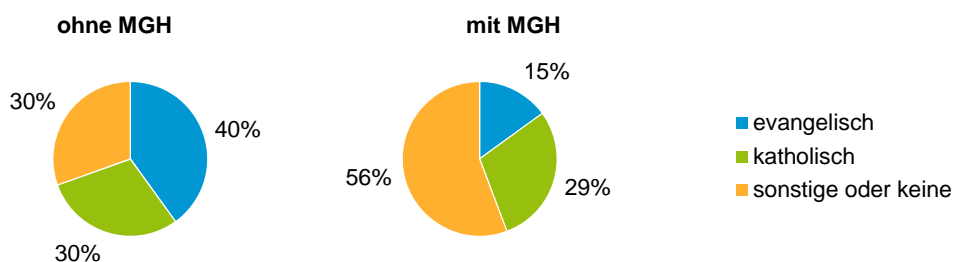
### Einwohner 2017 nach MGH und Altersgruppen



### Menschen mit MGH 2017 nach dem Bezugsland



### Einwohner 2017 nach MGH und Religionszugehörigkeit

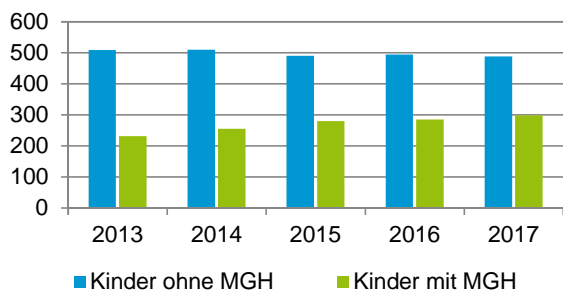


## Statistischer Bezirk: 44 Trierer Straße

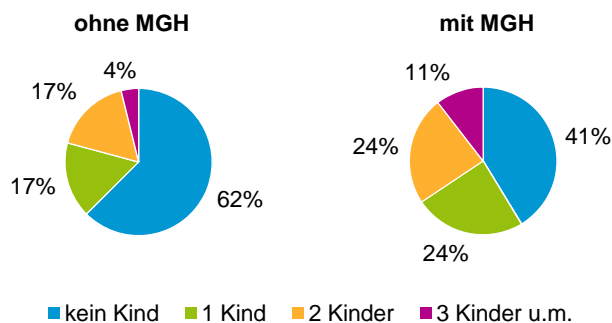
### Privathaushalte und Personen in Privathaushalten nach dem Migrationshintergrund (MGH)

	Privathaushalte	Personen in Privathaushalten			
		Insgesamt	darunter Kinder unter 18 J.	darunter Personen mit MGH	darunter Kinder unter 18 J. mit MGH
<b>2013</b>	<b>2 418</b>	<b>5 139</b>	<b>742</b>	<b>1 004</b>	<b>232</b>
<b>2014</b>	<b>2 412</b>	<b>5 147</b>	<b>767</b>	<b>1 065</b>	<b>256</b>
<b>2015</b>	<b>2 411</b>	<b>5 136</b>	<b>771</b>	<b>1 135</b>	<b>280</b>
<b>2016</b>	<b>2 473</b>	<b>5 224</b>	<b>781</b>	<b>1 172</b>	<b>286</b>
<b>2017</b>	<b>2 445</b>	<b>5 189</b>	<b>788</b>	<b>1 217</b>	<b>299</b>
davon ...					
<b>Einpersonenhaushalte</b>	<b>890</b>	<b>890</b>	<b>-</b>	<b>166</b>	<b>-</b>
<b><u>nach dem Alter</u></b>					
unter 18 Jahre	1	1	-	-	-
18 bis 34 Jahre	155	155	-	38	-
35 bis 64 Jahre	346	346	-	60	-
65 Jahre und älter	388	388	-	68	-
<b>Mehrpersonenhaushalte</b>	<b>1 555</b>	<b>4 299</b>	<b>788</b>	<b>1 051</b>	<b>299</b>
<b><u>nach der Zahl der Personen im Haushalt</u></b>					
2 Personen	843	1 686	28	278	6
3 Personen	346	1 038	173	236	55
4 u.m. Personen	366	1 575	587	537	238
<b><u>nach dem Haushaltstyp</u></b>					
Haushalte ohne Kinder	912	2 125	-	373	-
Haushalte mit Kindern	487	1 834	788	617	299
darunter allein Erziehende	55	143	76	25	13
sonstige MPH	156	340	-	61	-
<b><u>nach der Zahl der Kinder im Haushalt</u></b>					
1 Kind	247	798	247	256	88
2 Kinder	197	801	394	251	137
3 u.m. Kinder	43	235	147	110	74

Kinder unter 18 Jahre nach MGH 2013 - 2017

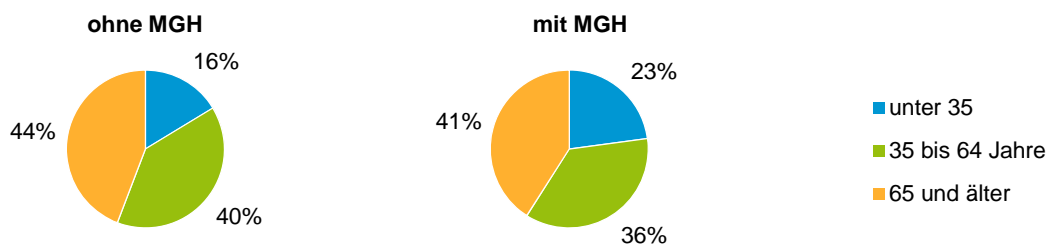


Einwohner in Mehrpersonenhaushalten 2017 nach MGH und Zahl der Kinder im Haushalt

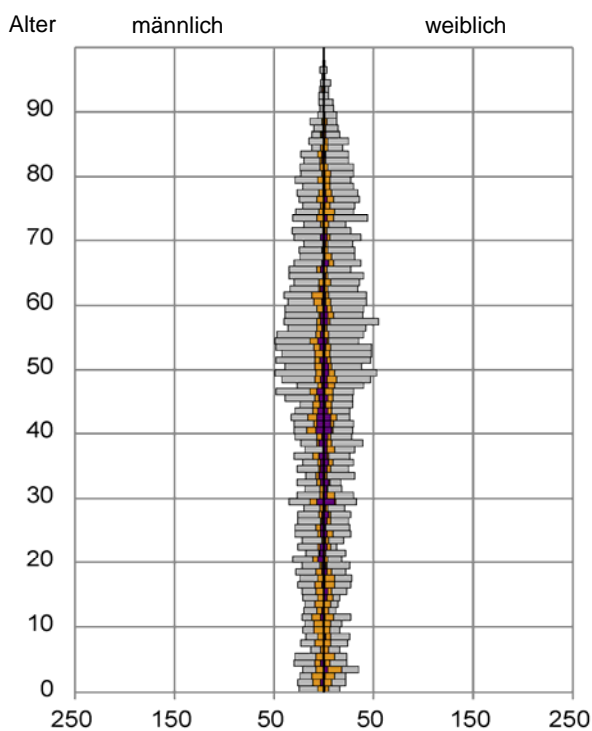


## Statistischer Bezirk: 44 Trierer Straße

### Einpersonenhaushalte 2017 nach Migrationshintergrund (MGH) und Alter



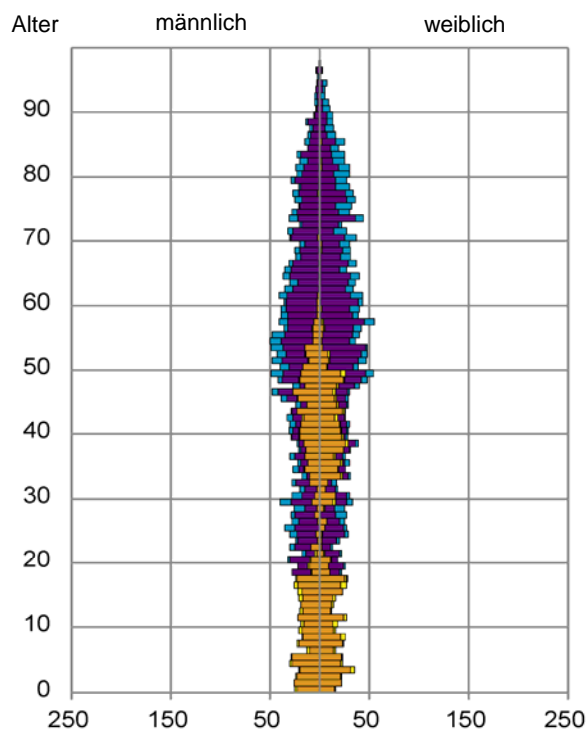
### Bevölkerung am Ort der Hauptwohnung 2017 nach Migrationshintergrund



- Deutsche ohne MGH
- Deutsche mit MGH
- Ausländer

Quelle: Einwohnermelderegister, MigraPro  
Amt für Stadtforschung und Statistik für Nürnberg und Fürth

### Bevölkerung in Privathaushalten 2017 nach Haushaltstypen



- Paar/Ehepaar mit Kind(ern)
- Alleinerziehende
- Haushalt ohne Kind(er)
- Einpersonenhaushalt

Quelle: Einwohnermelderegister, HHGEN  
Amt für Stadtforschung und Statistik für Nürnberg und Fürth

#### Impressum

Herausgeber:  
Stadt Nürnberg  
Amt für Stadtforschung und Statistik  
für Nürnberg und Fürth  
Unschlittplatz 7a  
90403 Nürnberg