

Datenblatt Migrationshintergrund Nürnberg

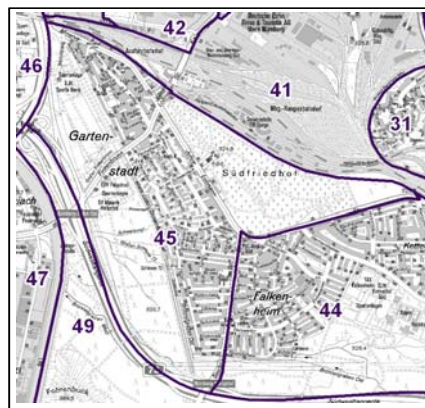
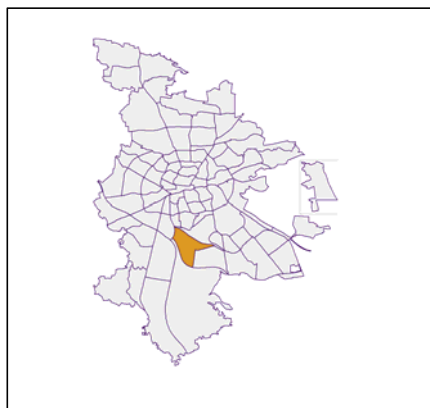
Statistischer Bezirk: 45 Gartenstadt

Bevölkerung mit Hauptwohnsitz in Nürnberg nach dem Migrationshintergrund (MGH)

	Insgesamt	Deutsche ohne MGH	Menschen mit MGH		
			Deutsche mit MGH	Ausländer	Insgesamt
2013	7 439	5 864	971	604	1 575
2014	7 398	5 750	1 015	633	1 648
2015	7 477	5 715	1 058	704	1 762
2016	7 448	5 640	1 090	718	1 808
2017	7 495	5 548	1 172	775	1 947
davon ...					
<u>nach Geschlecht</u>					
Männer	3 543	2 621	557	365	922
Frauen	3 952	2 927	615	410	1 025
<u>nach Altersgruppen</u>					
unter 3	191	86	86	19	105
3 bis unter 6	167	89	60	18	78
6 bis unter 10	216	123	80	13	93
10 bis unter 15	297	181	97	19	116
15 bis unter 18	181	110	61	10	71
18 bis unter 25	424	301	65	58	123
25 bis unter 45	1 646	1 113	239	294	533
45 bis unter 65	2 275	1 802	245	228	473
65 bis unter 80	1 453	1 198	169	86	255
80 u.m.	645	545	70	30	100
<u>nach Familienstand</u>					
ledig	2 607	1 817	560	230	790
verheiratet	3 455	2 571	456	428	884
verwitwet	697	584	75	38	113
geschieden	736	576	81	79	160
<u>nach Religionszugehörigkeit</u>					
evangelisch	2 656	2 386	248	22	270
katholisch	1 841	1 354	335	152	487
sonstige oder keine	2 998	1 808	589	601	1 190
<u>nach dem Bezugsland¹</u>					
Europa (o. Deutschland)			885	659	1 544
dar. Türkei			162	147	309
Rumänien			142	82	224
Polen			188	33	221
ehem. Jugoslawien			77	131	208
Russland			84	20	104
Griechenland			9	56	65
Italien			47	57	104
Tschechien			65	6	71
Ukraine			25	26	51
Afrika			36	40	76
Asien			140	48	188
dar. Kasachstan			48	3	51
Irak			21	9	30
Amerika, Australien, sonst.			111	28	139

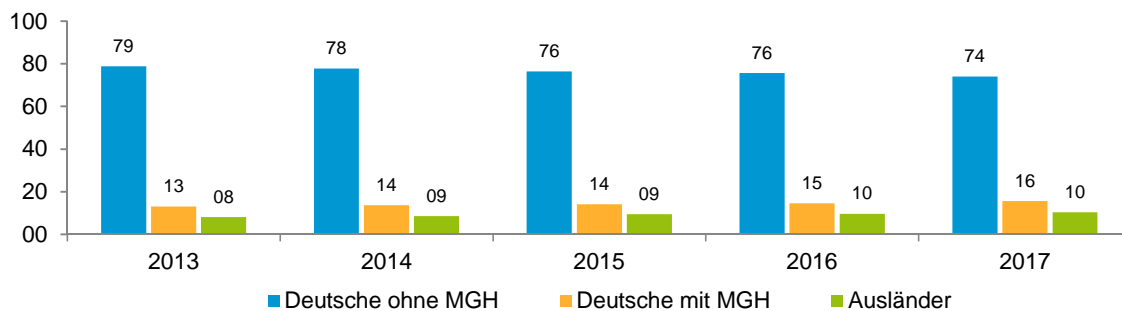
¹ Bezugsland ist bei Ausländern deren Staatsangehörigkeit, bei Deutschen mit Migrationshintergrund die zweite Staatsangehörigkeit oder das Geburtsland

Statistischer Bezirk: 45 Gartenstadt

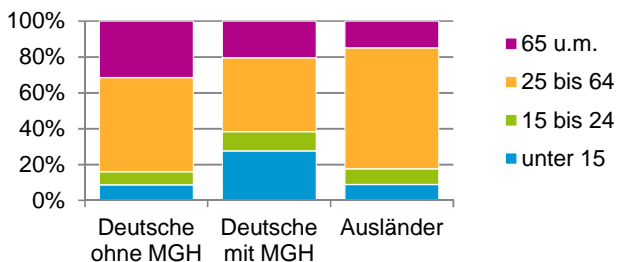


Einwohner nach Migrationshintergrund (MGH) 2013 - 2017

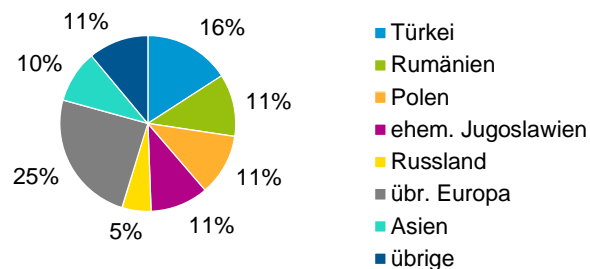
Anteil an der Gesamtbevölkerung in %



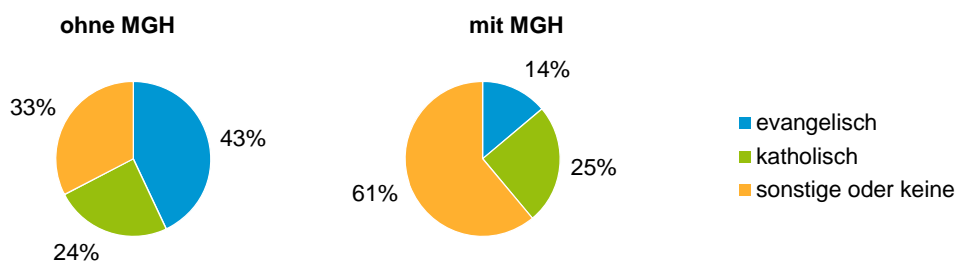
Einwohner 2017 nach MGH und Altersgruppen



Menschen mit MGH 2017 nach dem Bezugsland



Einwohner 2017 nach MGH und Religionszugehörigkeit

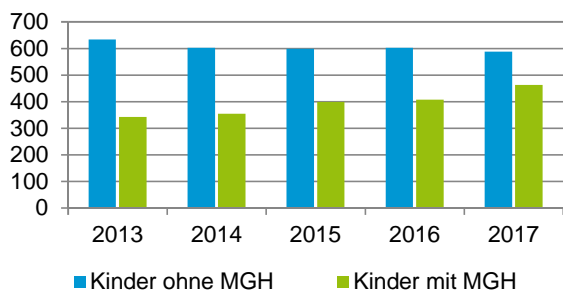


Statistischer Bezirk: 45 Gartenstadt

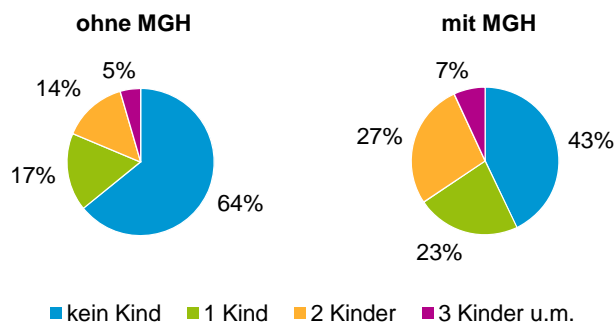
Privathaushalte und Personen in Privathaushalten nach dem Migrationshintergrund (MGH)

	Privathaushalte	Personen in Privathaushalten			
		Insgesamt	darunter Kinder unter 18 J.	darunter Personen mit MGH	darunter Kinder unter 18 J. mit MGH
2013	4 147	7 505	977	1 578	343
2014	4 102	7 465	958	1 651	355
2015	4 140	7 543	999	1 764	399
2016	4 126	7 521	1 011	1 810	408
2017	4 146	7 561	1 051	1 948	463
davon ...					
Einpersonenhaushalte nach dem Alter	2 027	2 027	-	323	-
unter 18 Jahre	1	1	-	-	-
18 bis 34 Jahre	344	344	-	69	-
35 bis 64 Jahre	840	840	-	139	-
65 Jahre und älter	842	842	-	115	-
Mehrpersonenhaushalte nach der Zahl der Personen im Haushalt	2 119	5 534	1 051	1 625	463
2 Personen	1 276	2 552	79	538	28
3 Personen	486	1 458	334	443	134
4 u.m. Personen	357	1 524	638	644	301
nach dem Haushaltstyp					
Haushalte ohne Kinder	1 282	2 853	-	613	-
Haushalte mit Kindern	669	2 328	1 051	928	463
darunter allein Erziehende	161	423	238	164	95
sonstige MPH	168	353	-	84	-
nach der Zahl der Kinder im Haushalt					
1 Kind	355	1 039	355	369	142
2 Kinder	259	1 002	518	447	248
3 u.m. Kinder	55	287	178	112	73

Kinder unter 18 Jahre nach MGH 2013 - 2017

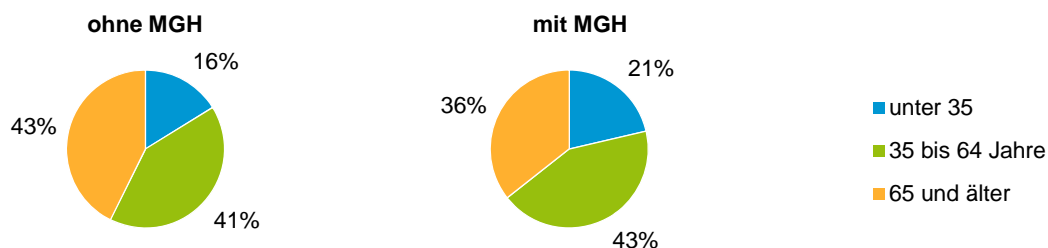


Einwohner in Mehrpersonenhaushalten 2017 nach MGH und Zahl der Kinder im Haushalt

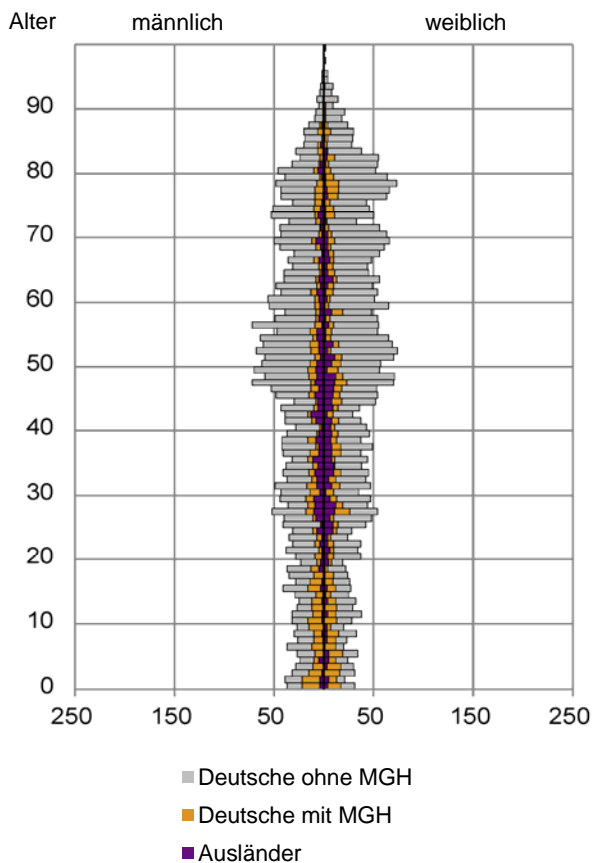


Statistischer Bezirk: 45 Gartenstadt

Einpersonenhaushalte 2017 nach Migrationshintergrund (MGH) und Alter

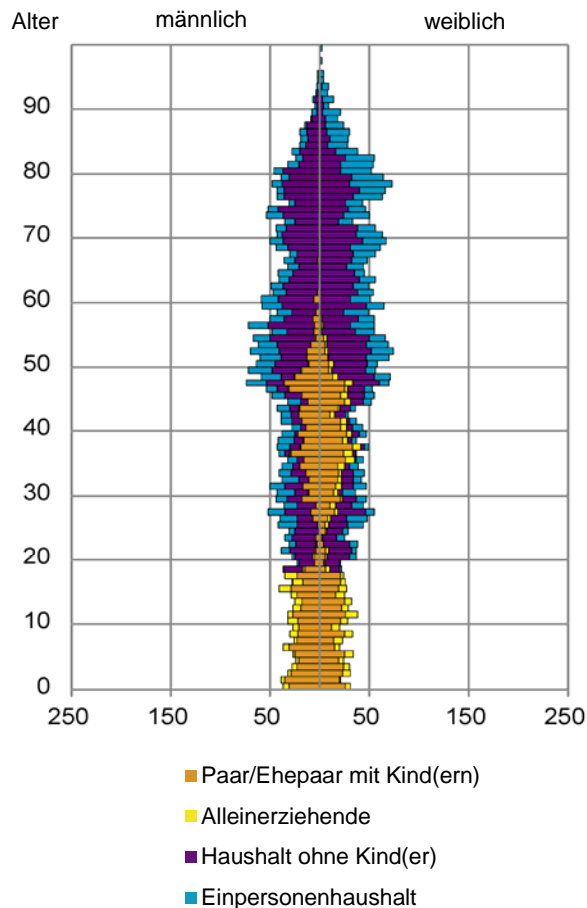


Bevölkerung am Ort der Hauptwohnung 2017 nach Migrationshintergrund



Quelle: Einwohnermelderegister, MigraPro
Amt für Stadtforschung und Statistik für Nürnberg und Fürth

Bevölkerung in Privathaushalten 2017 nach Haushaltstypen



Quelle: Einwohnermelderegister, HHGEN
Amt für Stadtforschung und Statistik für Nürnberg und Fürth

Impressum

Herausgeber:
Stadt Nürnberg
Amt für Stadtforschung und Statistik
für Nürnberg und Fürth
Unschlittplatz 7a
90403 Nürnberg