

Datenblatt Migrationshintergrund Nürnberg

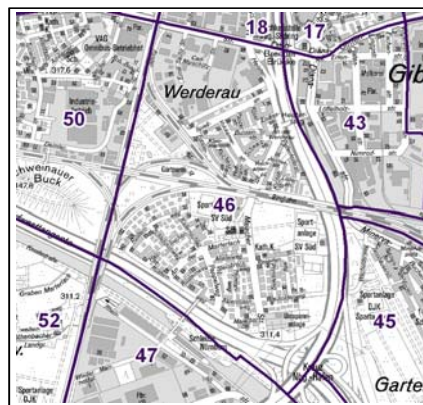
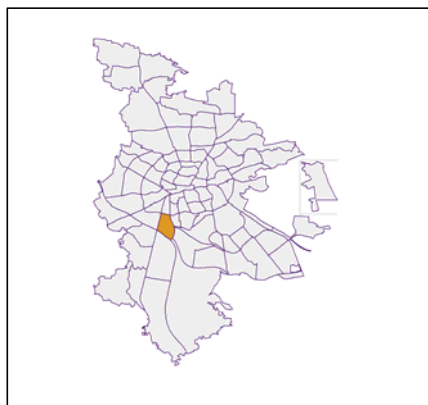
Statistischer Bezirk: 46 Werderau

Bevölkerung mit Hauptwohnsitz in Nürnberg nach dem Migrationshintergrund (MGH)

	Insgesamt	Deutsche ohne MGH	Menschen mit MGH		
			Deutsche mit MGH	Ausländer	Insgesamt
2013	4 745	2 030	1 408	1 307	2 715
2014	4 735	1 986	1 419	1 330	2 749
2015	4 851	1 959	1 437	1 455	2 892
2016	4 709	1 953	1 427	1 329	2 756
2017	4 715	1 902	1 419	1 394	2 813
davon ...					
<u>nach Geschlecht</u>					
Männer	2 332	931	713	688	1 401
Frauen	2 383	971	706	706	1 412
<u>nach Altersgruppen</u>					
unter 3	124	31	81	12	93
3 bis unter 6	133	25	93	15	108
6 bis unter 10	161	36	116	9	125
10 bis unter 15	216	53	140	23	163
15 bis unter 18	165	40	110	15	125
18 bis unter 25	398	134	100	164	264
25 bis unter 45	1 211	415	304	492	796
45 bis unter 65	1 357	631	293	433	726
65 bis unter 80	661	328	135	198	333
80 u.m.	289	209	47	33	80
<u>nach Familienstand</u>					
ledig	1 789	657	750	382	1 132
verheiratet	2 305	878	550	877	1 427
verwitwet	315	197	54	64	118
geschieden	306	170	65	71	136
<u>nach Religionszugehörigkeit</u>					
evangelisch	1 043	776	245	22	267
katholisch	1 157	512	280	365	645
sonstige oder keine	2 515	614	894	1 007	1 901
<u>nach dem Bezugsland¹</u>					
Europa (o. Deutschland)			1 163	1 319	2 482
dar. Türkei			448	584	1 032
Rumänien			238	77	315
Polen			94	31	125
ehem. Jugoslawien			94	156	250
Russland			46	15	61
Griechenland			38	58	96
Italien			81	242	323
Tschechien			42	7	49
Ukraine			24	28	52
Afrika			27	7	34
Asien			118	60	178
dar. Kasachstan			49	1	50
Irak			20	27	47
Amerika, Australien, sonst.			111	8	119

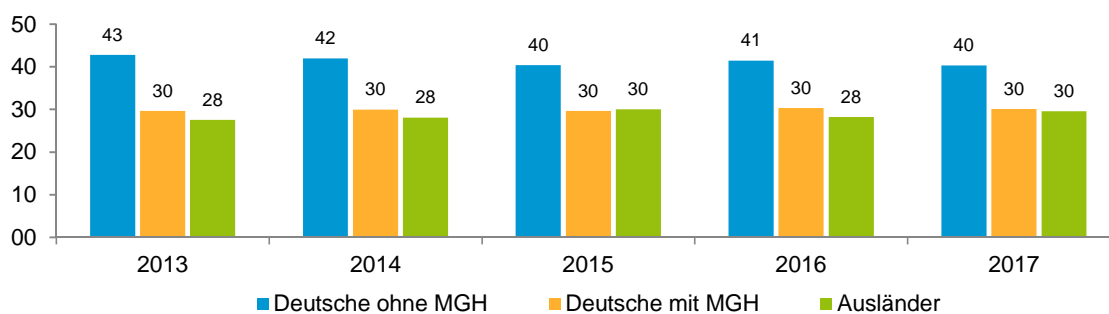
¹ Bezugsland ist bei Ausländern deren Staatsangehörigkeit, bei Deutschen mit Migrationshintergrund die zweite Staatsangehörigkeit oder das Geburtsland

Statistischer Bezirk: 46 Werderau

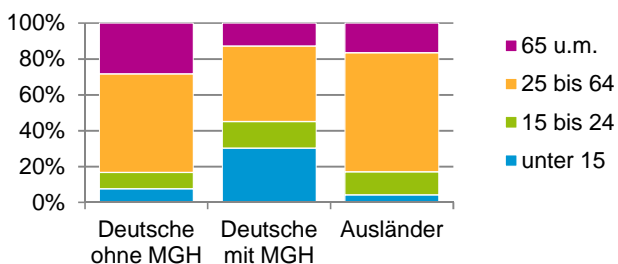


Einwohner nach Migrationshintergrund (MGH) 2013 - 2017

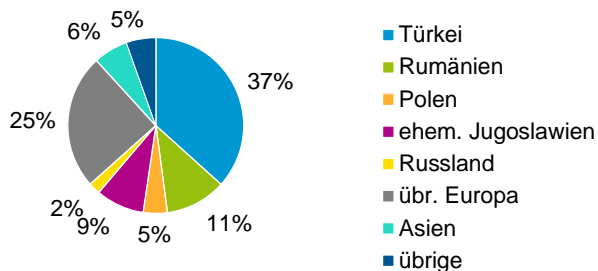
Anteil an der Gesamtbevölkerung in %



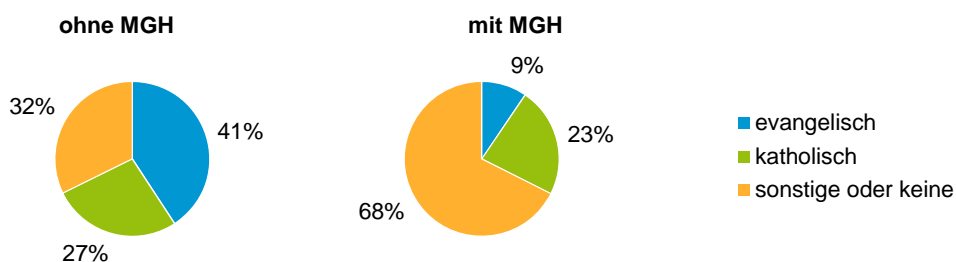
Einwohner 2017 nach MGH und Altersgruppen



Menschen mit MGH 2017 nach dem Bezugsland



Einwohner 2017 nach MGH und Religionszugehörigkeit

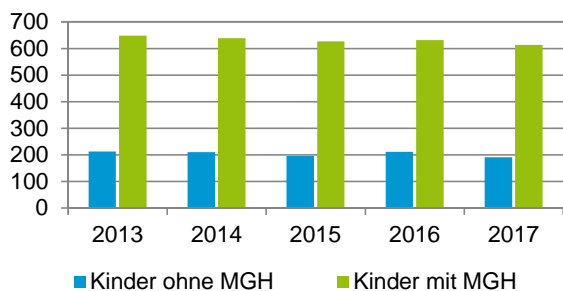


Statistischer Bezirk: 46 Werderau

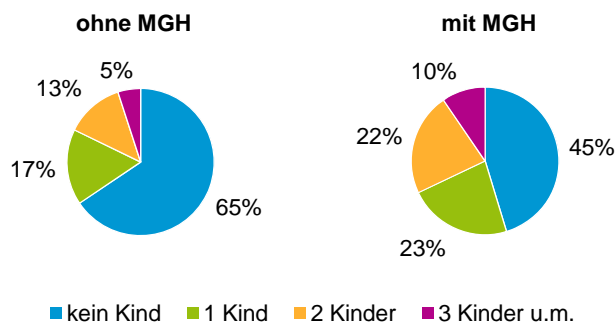
Privathaushalte und Personen in Privathaushalten nach dem Migrationshintergrund (MGH)

	Privathaushalte	Personen in Privathaushalten			
		Insgesamt	darunter Kinder unter 18 J.	darunter Personen mit MGH	darunter Kinder unter 18 J. mit MGH
2013	2 159	4 770	862	2 726	649
2014	2 171	4 760	849	2 755	639
2015	2 156	4 735	823	2 763	627
2016	2 128	4 727	844	2 757	632
2017	2 168	4 737	805	2 818	614
davon ...					
Einpersonenhaushalte	788	788	-	291	-
<u>nach dem Alter</u>					
unter 18 Jahre	1	1	-	-	-
18 bis 34 Jahre	189	189	-	88	-
35 bis 64 Jahre	331	331	-	120	-
65 Jahre und älter	267	267	-	83	-
Mehrpersonenhaushalte	1 380	3 949	805	2 527	614
<u>nach der Zahl der Personen im Haushalt</u>					
2 Personen	701	1 402	42	700	25
3 Personen	318	954	173	604	117
4 u.m. Personen	361	1 593	590	1 223	472
<u>nach dem Haushaltstyp</u>					
Haushalte ohne Kinder	789	1 856	-	1 029	-
Haushalte mit Kindern	491	1 872	805	1 382	614
darunter allein Erziehende	91	250	136	142	79
sonstige MPH	100	221	-	116	-
<u>nach der Zahl der Kinder im Haushalt</u>					
1 Kind	247	809	247	572	181
2 Kinder	183	751	366	569	281
3 u.m. Kinder	61	312	192	241	152

Kinder unter 18 Jahre nach MGH 2013 - 2017

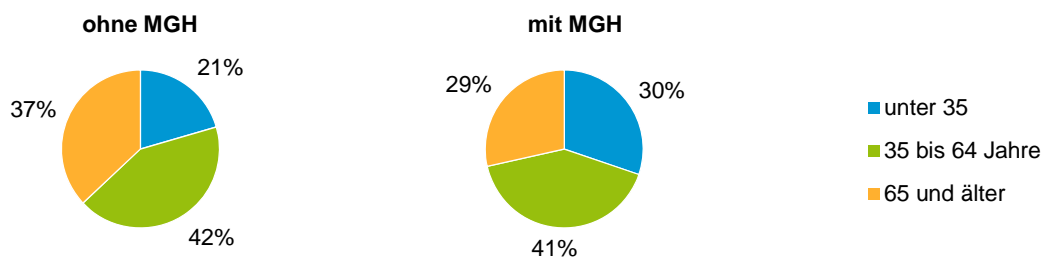


Einwohner in Mehrpersonenhaushalten 2017 nach MGH und Zahl der Kinder im Haushalt

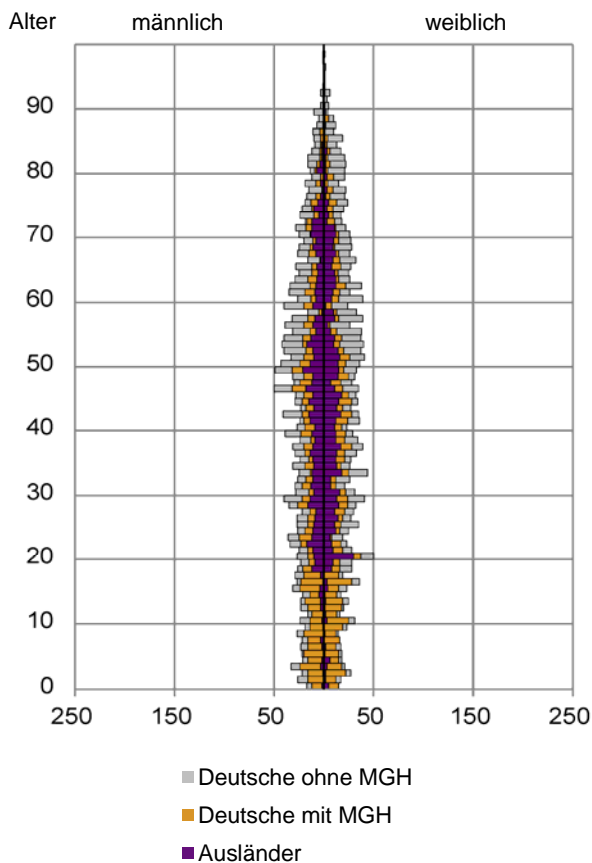


Statistischer Bezirk: 46 Werderau

Einpersonenhaushalte 2017 nach Migrationshintergrund (MGH) und Alter

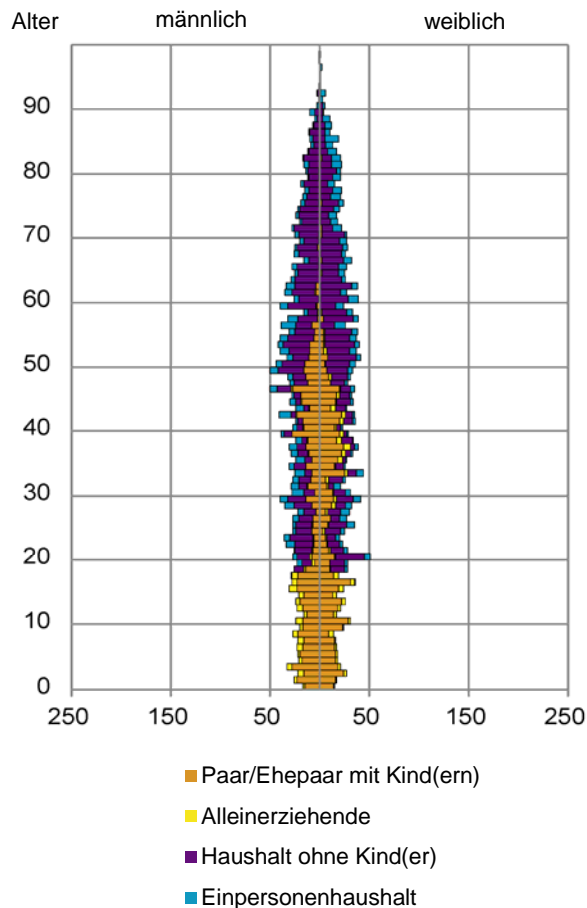


Bevölkerung am Ort der Hauptwohnung 2017 nach Migrationshintergrund



Quelle: Einwohnermelderegister, MigraPro
Amt für Stadtforschung und Statistik für Nürnberg und Fürth

Bevölkerung in Privathaushalten 2017 nach Haushaltstypen



Quelle: Einwohnermelderegister, HHGEN
Amt für Stadtforschung und Statistik für Nürnberg und Fürth

Impressum

Herausgeber:
Stadt Nürnberg
Amt für Stadtforschung und Statistik
für Nürnberg und Fürth
Unschlittplatz 7a
90403 Nürnberg