

Datenblatt Migrationshintergrund Nürnberg

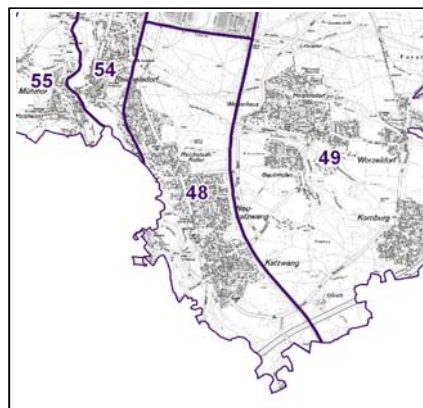
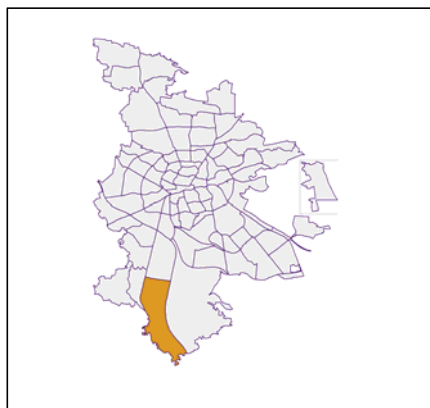
Statistischer Bezirk: 48 Katzwang, Reichelsdorf Ost, Reichelsdorfer Keller

Bevölkerung mit Hauptwohnsitz in Nürnberg nach dem Migrationshintergrund (MGH)

	Insgesamt	Deutsche ohne MGH	Menschen mit MGH		
			Deutsche mit MGH	Ausländer	Insgesamt
2013	10 372	8 142	1 644	586	2 230
2014	10 485	8 126	1 696	663	2 359
2015	10 630	8 138	1 773	719	2 492
2016	10 702	8 094	1 835	773	2 608
2017	10 817	8 075	1 896	846	2 742
davon ...					
<u>nach Geschlecht</u>					
Männer	5 185	3 867	887	431	1 318
Frauen	5 632	4 208	1 009	415	1 424
<u>nach Altersgruppen</u>					
unter 3	250	140	98	12	110
3 bis unter 6	272	158	101	13	114
6 bis unter 10	354	224	117	13	130
10 bis unter 15	444	261	157	26	183
15 bis unter 18	278	185	79	14	93
18 bis unter 25	704	554	73	77	150
25 bis unter 45	2 394	1 654	386	354	740
45 bis unter 65	3 317	2 655	428	234	662
65 bis unter 80	2 043	1 635	318	90	408
80 u.m.	761	609	139	13	152
<u>nach Familienstand</u>					
ledig	3 675	2 655	758	262	1 020
verheiratet	5 488	4 117	884	487	1 371
verwitwet	804	638	138	28	166
geschieden	850	665	116	69	185
<u>nach Religionszugehörigkeit</u>					
evangelisch	3 913	3 383	504	26	530
katholisch	3 157	2 290	644	223	867
sonstige oder keine	3 747	2 402	748	597	1 345
<u>nach dem Bezugsland¹</u>					
Europa (o. Deutschland)			1 517	726	2 243
dar. Türkei			96	73	169
Rumänien			514	175	689
Polen			265	56	321
ehem. Jugoslawien			81	80	161
Russland			129	31	160
Griechenland			24	46	70
Italien			64	82	146
Tschechien			152	10	162
Ukraine			42	28	70
Afrika			36	18	54
Asien			226	73	299
dar. Kasachstan			87	3	90
Irak			25	8	33
Amerika, Australien, sonst.			117	29	146

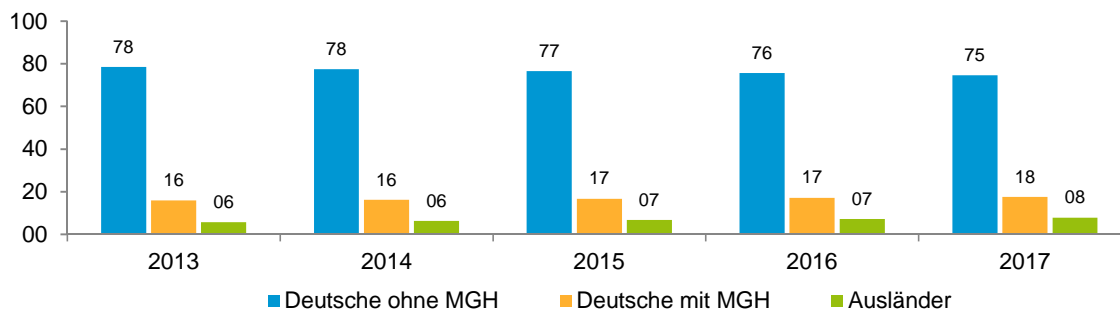
¹ Bezugsland ist bei Ausländern deren Staatsangehörigkeit, bei Deutschen mit Migrationshintergrund die zweite Staatsangehörigkeit oder das Geburtsland

Statistischer Bezirk: 48 Katzwang, Reichelsdorf Ost, Reichelsdorfer Keller

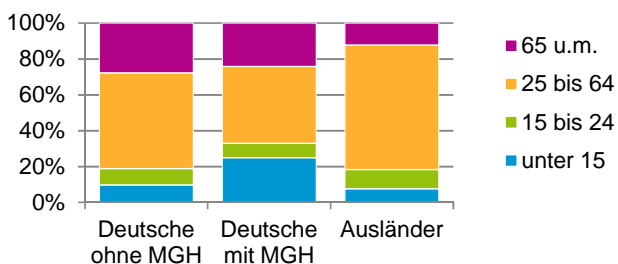


Einwohner nach Migrationshintergrund (MGH) 2013 - 2017

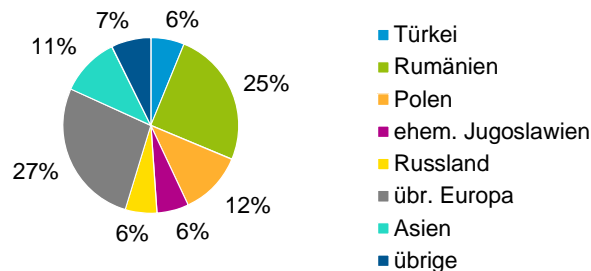
Anteil an der Gesamtbevölkerung in %



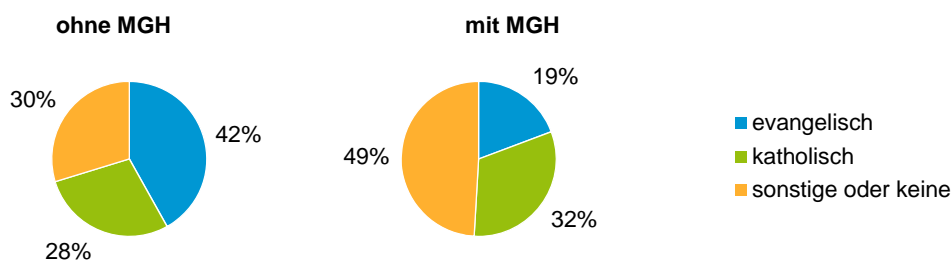
Einwohner 2017 nach MGH und Altersgruppen



Menschen mit MGH 2017 nach dem Bezugsland



Einwohner 2017 nach MGH und Religionszugehörigkeit

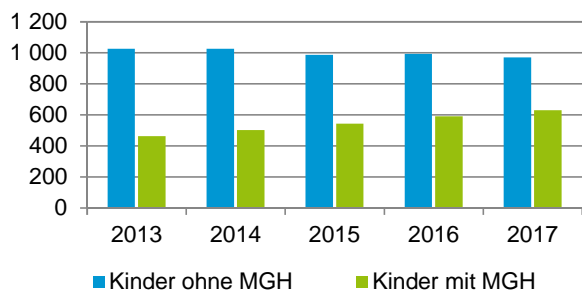


Statistischer Bezirk: 48 Katzwang, Reichelsdorf Ost, Reichelsdorfer Keller

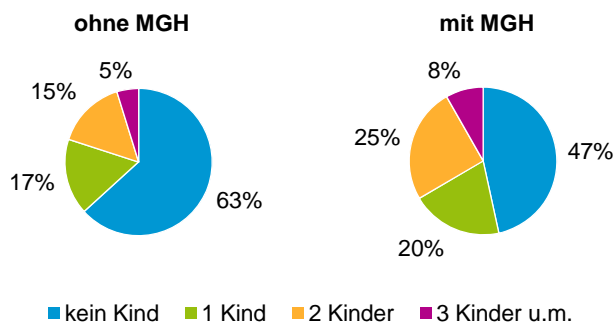
Privathaushalte und Personen in Privathaushalten nach dem Migrationshintergrund (MGH)

	Privathaushalte	Personen in Privathaushalten			
		Insgesamt	darunter Kinder unter 18 J.	darunter Personen mit MGH	darunter Kinder unter 18 J. mit MGH
2013	5 072	10 413	1 491	2 233	463
2014	5 124	10 523	1 531	2 362	504
2015	5 209	10 675	1 533	2 499	545
2016	5 208	10 748	1 586	2 618	591
2017	5 271	10 852	1 603	2 752	631
davon ...					
Einpersonenhaushalte nach dem Alter	2 025	2 025	-	426	-
unter 18 Jahre	2	2	-	1	-
18 bis 34 Jahre	341	341	-	95	-
35 bis 64 Jahre	886	886	-	174	-
65 Jahre und älter	796	796	-	156	-
Mehrpersonenhaushalte nach der Zahl der Personen im Haushalt	3 246	8 827	1 603	2 326	631
2 Personen	1 795	3 590	89	759	26
3 Personen	770	2 310	405	625	151
4 u.m. Personen	681	2 927	1 109	942	454
nach dem Haushaltstyp					
Haushalte ohne Kinder	2 005	4 673	-	972	-
Haushalte mit Kindern	998	3 629	1 603	1 243	631
darunter allein Erziehende	160	407	221	130	73
sonstige MPH	243	525	-	111	-
nach der Zahl der Kinder im Haushalt					
1 Kind	508	1 549	508	465	180
2 Kinder	395	1 581	790	587	324
3 u.m. Kinder	95	499	305	191	127

Kinder unter 18 Jahre nach MGH 2013 - 2017

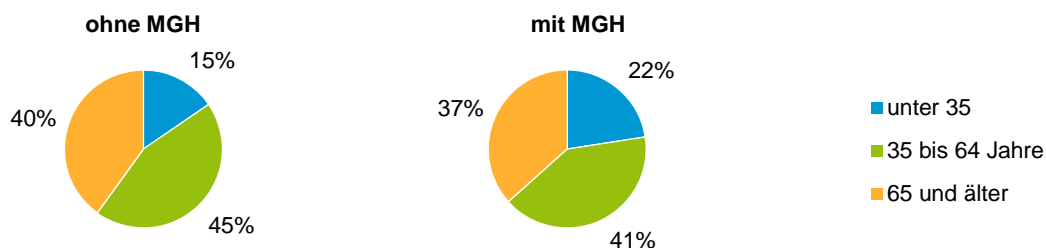


Einwohner in Mehrpersonenhaushalten 2017 nach MGH und Zahl der Kinder im Haushalt

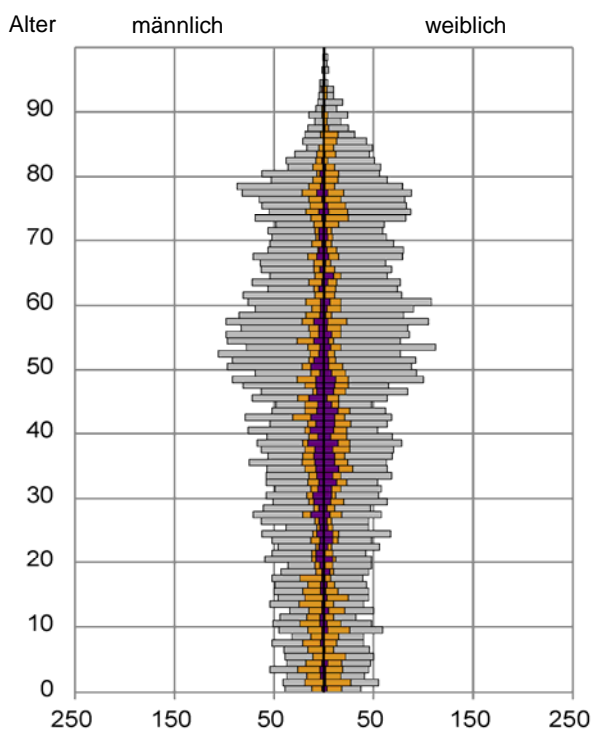


Statistischer Bezirk: 48 Katzwang, Reichelsdorf Ost, Reichelsdorfer Keller

Einpersonenhaushalte 2017 nach Migrationshintergrund (MGH) und Alter



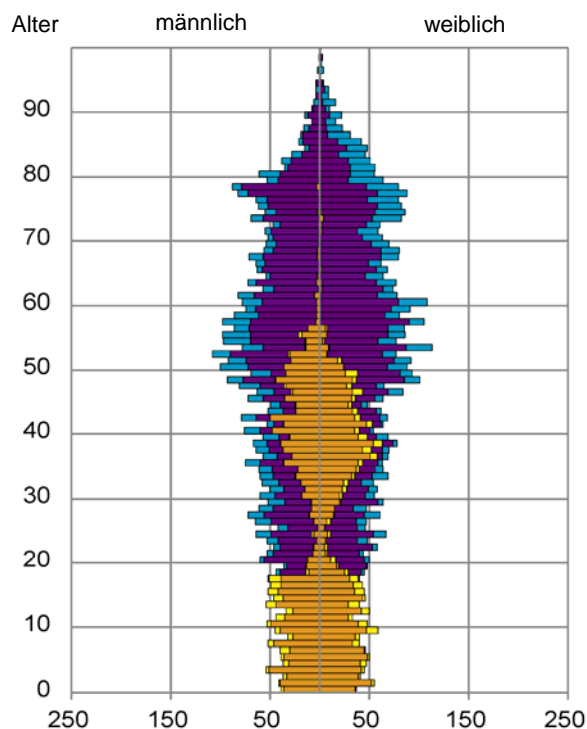
Bevölkerung am Ort der Hauptwohnung 2017 nach Migrationshintergrund



- Deutsche ohne MGH
- Deutsche mit MGH
- Ausländer

Quelle: Einwohnermelderegister, MigraPro
Amt für Stadtforschung und Statistik für Nürnberg und Fürth

Bevölkerung in Privathaushalten 2017 nach Haushaltstypen



- Paar/Ehepaar mit Kind(ern)
- Alleinerziehende
- Haushalt ohne Kind(er)
- Einpersonenhaushalt

Quelle: Einwohnermelderegister, HHGEN
Amt für Stadtforschung und Statistik für Nürnberg und Fürth

Impressum

Herausgeber:
Stadt Nürnberg
Amt für Stadtforschung und Statistik
für Nürnberg und Fürth
Unschlittplatz 7a
90403 Nürnberg