

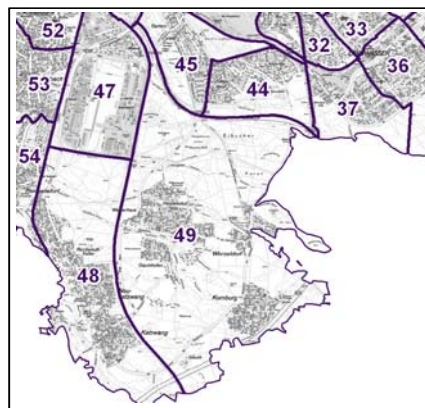
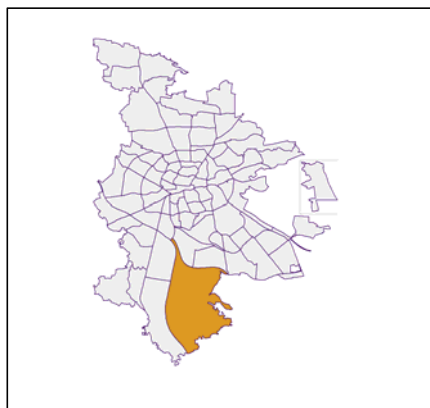
## Datenblatt Migrationshintergrund Nürnberg Statistischer Bezirk: 49 Kornburg, Worzeldorf

### Bevölkerung mit Hauptwohnsitz in Nürnberg nach dem Migrationshintergrund (MGH)

	Insgesamt	Deutsche ohne MGH	Menschen mit MGH		
			Deutsche mit MGH	Ausländer	Insgesamt
<b>2013</b>	<b>13 265</b>	<b>10 589</b>	<b>2 070</b>	<b>606</b>	<b>2 676</b>
<b>2014</b>	<b>13 221</b>	<b>10 515</b>	<b>2 075</b>	<b>631</b>	<b>2 706</b>
<b>2015</b>	<b>13 250</b>	<b>10 442</b>	<b>2 127</b>	<b>681</b>	<b>2 808</b>
<b>2016</b>	<b>13 315</b>	<b>10 367</b>	<b>2 227</b>	<b>721</b>	<b>2 948</b>
<b>2017</b>	<b>13 366</b>	<b>10 283</b>	<b>2 278</b>	<b>805</b>	<b>3 083</b>
davon ...					
<b><u>nach Geschlecht</u></b>					
Männer	6 418	4 932	1 092	394	1 486
Frauen	6 948	5 351	1 186	411	1 597
<b><u>nach Altersgruppen</u></b>					
unter 3	353	218	118	17	135
3 bis unter 6	438	292	134	12	146
6 bis unter 10	495	310	165	20	185
10 bis unter 15	572	365	185	22	207
15 bis unter 18	373	237	109	27	136
18 bis unter 25	802	641	100	61	161
25 bis unter 45	2 765	2 000	470	295	765
45 bis unter 65	3 959	3 233	496	230	726
65 bis unter 80	2 658	2 196	361	101	462
80 u.m.	951	791	140	20	160
<b><u>nach Familienstand</u></b>					
ledig	4 458	3 236	956	266	1 222
verheiratet	7 028	5 535	1 060	433	1 493
verwitwet	1 004	817	150	37	187
geschieden	876	695	112	69	181
<b><u>nach Religionszugehörigkeit</u></b>					
evangelisch	4 848	4 289	533	26	559
katholisch	3 787	2 881	714	192	906
sonstige oder keine	4 731	3 113	1 031	587	1 618
<b><u>nach dem Bezugsland<sup>1</sup></u></b>					
Europa (o. Deutschland)			1 714	623	2 337
dar. Türkei			177	81	258
Rumänien			359	64	423
Polen			362	44	406
ehem. Jugoslawien			104	67	171
Russland			193	26	219
Griechenland			32	70	102
Italien			56	72	128
Tschechien			186	13	199
Ukraine			43	18	61
Afrika			57	27	84
Asien			296	124	420
dar. Kasachstan			132	2	134
Irak			10	25	35
Amerika, Australien, sonst.			211	31	242

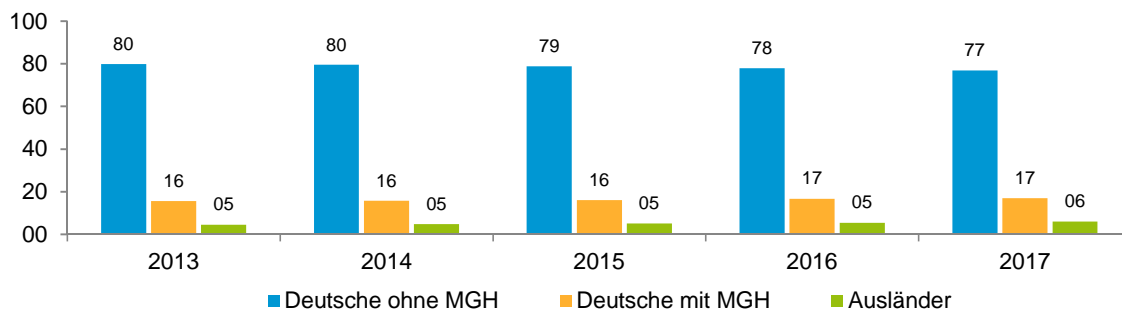
<sup>1</sup> Bezugsland ist bei Ausländern deren Staatsangehörigkeit, bei Deutschen mit Migrationshintergrund die zweite Staatsangehörigkeit oder das Geburtsland

## Statistischer Bezirk: 49 Kornburg, Worzeldorf

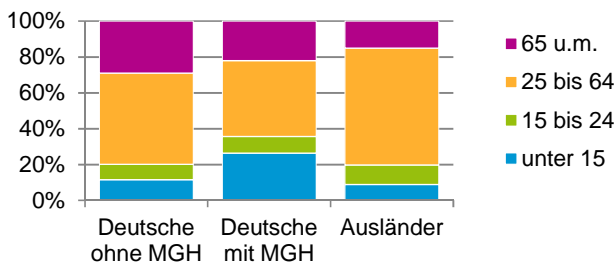


### Einwohner nach Migrationshintergrund (MGH) 2013 - 2017

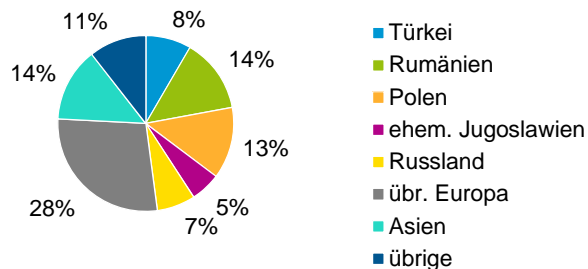
Anteil an der Gesamtbevölkerung in %



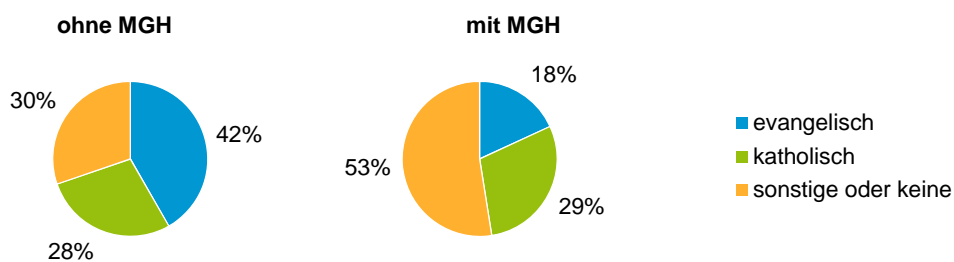
### Einwohner 2017 nach MGH und Altersgruppen



### Menschen mit MGH 2017 nach dem Bezugsland



### Einwohner 2017 nach MGH und Religionszugehörigkeit

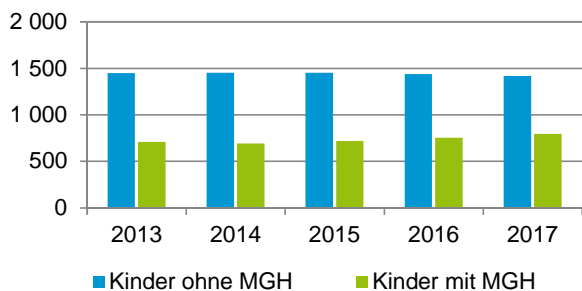


## Statistischer Bezirk: 49 Kornburg, Worzeldorf

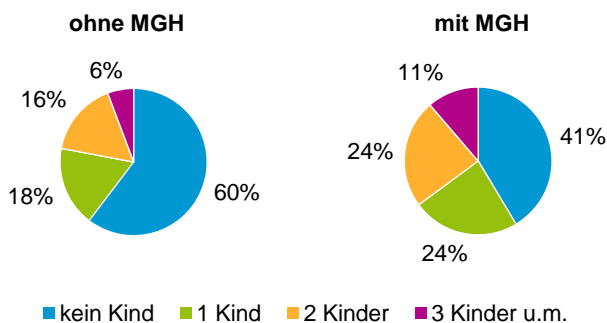
### Privathaushalte und Personen in Privathaushalten nach dem Migrationshintergrund (MGH)

	Privathaushalte	Personen in Privathaushalten			
		Insgesamt	darunter Kinder unter 18 J.	darunter Personen mit MGH	darunter Kinder unter 18 J. mit MGH
<b>2013</b>	<b>6 048</b>	<b>13 246</b>	<b>2 162</b>	<b>2 675</b>	<b>712</b>
<b>2014</b>	<b>6 045</b>	<b>13 201</b>	<b>2 150</b>	<b>2 700</b>	<b>695</b>
<b>2015</b>	<b>6 098</b>	<b>13 233</b>	<b>2 175</b>	<b>2 796</b>	<b>720</b>
<b>2016</b>	<b>6 084</b>	<b>13 289</b>	<b>2 196</b>	<b>2 935</b>	<b>755</b>
<b>2017</b>	<b>6 102</b>	<b>13 289</b>	<b>2 218</b>	<b>3 036</b>	<b>797</b>
davon ...					
<b>Einpersonenhaushalte nach dem Alter</b>	<b>1 966</b>	<b>1 966</b>	<b>-</b>	<b>362</b>	<b>-</b>
unter 18 Jahre	6	6	-	4	-
18 bis 34 Jahre	283	283	-	69	-
35 bis 64 Jahre	792	792	-	146	-
65 Jahre und älter	885	885	-	143	-
<b>Mehrpersonenhaushalte nach der Zahl der Personen im Haushalt</b>	<b>4 136</b>	<b>11 323</b>	<b>2 218</b>	<b>2 674</b>	<b>797</b>
2 Personen	2 256	4 512	99	734	26
3 Personen	970	2 910	549	708	176
4 u.m. Personen	910	3 901	1 570	1 232	595
<b>nach dem Haushaltstyp</b>					
Haushalte ohne Kinder	2 477	5 684	-	991	-
Haushalte mit Kindern	1 364	4 994	2 218	1 567	797
darunter allein Erziehende	201	539	295	141	78
sonstige MPH	295	645	-	116	-
<b>nach der Zahl der Kinder im Haushalt</b>					
1 Kind	695	2 151	695	627	234
2 Kinder	515	2 049	1 030	638	363
3 u.m. Kinder	154	794	493	302	200

Kinder unter 18 Jahre nach MGH 2013 - 2017

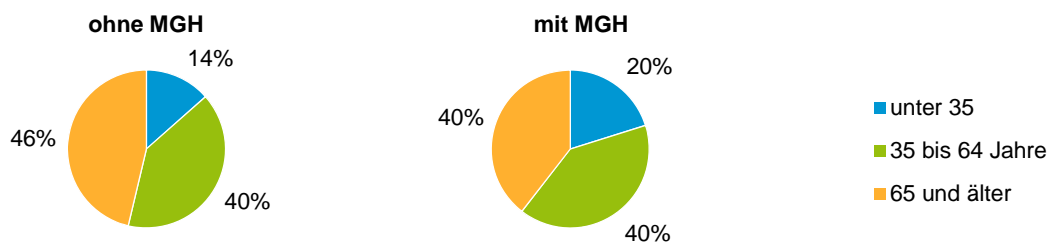


Einwohner in Mehrpersonenhaushalten 2017 nach MGH und Zahl der Kinder im Haushalt

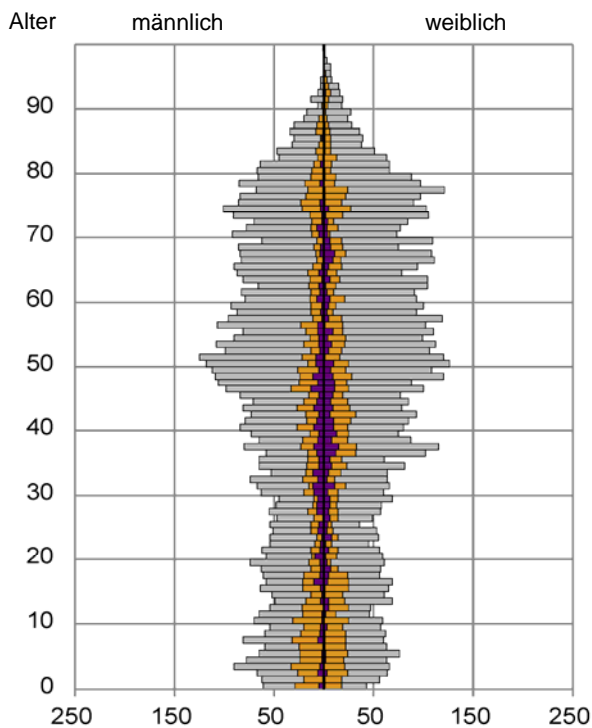


## Statistischer Bezirk: 49 Kornburg, Worzeldorf

### Einpersonenhaushalte 2017 nach Migrationshintergrund (MGH) und Alter



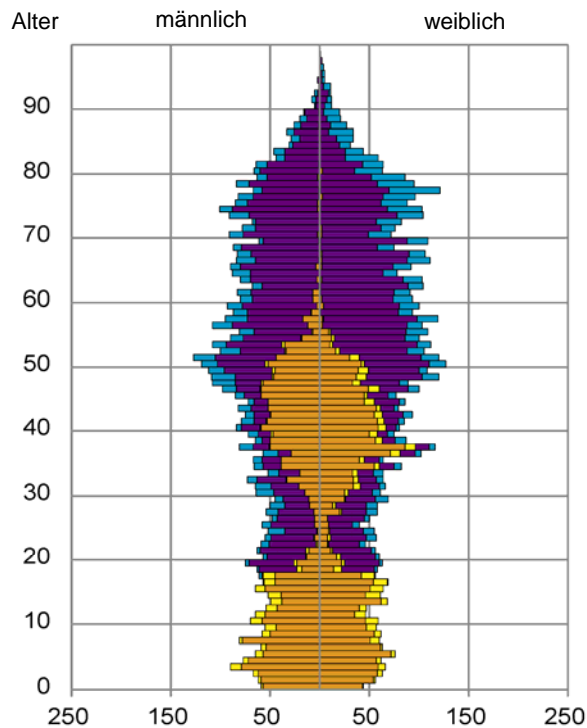
Bevölkerung am Ort der Hauptwohnung 2017  
nach Migrationshintergrund



- Deutsche ohne MGH
- Deutsche mit MGH
- Ausländer

Quelle: Einwohnermelderegister, MigraPro  
Amt für Stadtforschung und Statistik für Nürnberg und Fürth

Bevölkerung in Privathaushalten 2017  
nach Haushaltstypen



- Paar/Ehepaar mit Kind(ern)
- Alleinerziehende
- Haushalt ohne Kind(er)
- Einpersonenhaushalt

Quelle: Einwohnermelderegister, HHGEN  
Amt für Stadtforschung und Statistik für Nürnberg und Fürth

#### Impressum

Herausgeber:  
Stadt Nürnberg  
Amt für Stadtforschung und Statistik  
für Nürnberg und Fürth  
Unschlittplatz 7a  
90403 Nürnberg