

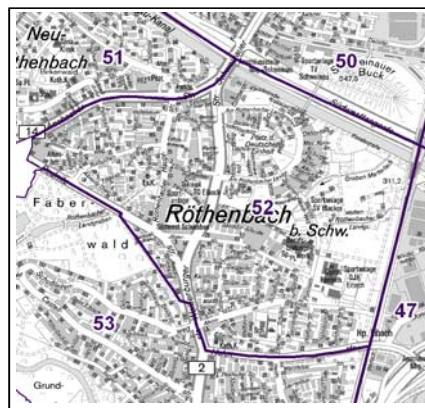
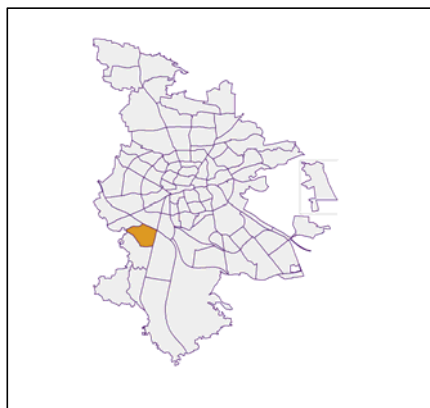
## Datenblatt Migrationshintergrund Nürnberg Statistischer Bezirk: 52 Röthenbach Ost

### Bevölkerung mit Hauptwohnsitz in Nürnberg nach dem Migrationshintergrund (MGH)

	Insgesamt	Deutsche ohne MGH	Menschen mit MGH		
			Deutsche mit MGH	Ausländer	Insgesamt
<b>2013</b>	<b>11 675</b>	<b>6 361</b>	<b>4 039</b>	<b>1 275</b>	<b>5 314</b>
<b>2014</b>	<b>11 711</b>	<b>6 297</b>	<b>4 078</b>	<b>1 336</b>	<b>5 414</b>
<b>2015</b>	<b>11 878</b>	<b>6 237</b>	<b>4 146</b>	<b>1 495</b>	<b>5 641</b>
<b>2016</b>	<b>11 767</b>	<b>6 140</b>	<b>4 218</b>	<b>1 409</b>	<b>5 627</b>
<b>2017</b>	<b>12 098</b>	<b>6 203</b>	<b>4 331</b>	<b>1 564</b>	<b>5 895</b>
davon ...					
<b><u>nach Geschlecht</u></b>					
Männer	5 705	2 869	2 030	806	2 836
Frauen	6 393	3 334	2 301	758	3 059
<b><u>nach Altersgruppen</u></b>					
unter 3	294	92	177	25	202
3 bis unter 6	311	100	187	24	211
6 bis unter 10	355	124	218	13	231
10 bis unter 15	541	188	320	33	353
15 bis unter 18	311	126	165	20	185
18 bis unter 25	757	392	221	144	365
25 bis unter 45	3 075	1 418	1 017	640	1 657
45 bis unter 65	3 452	1 770	1 218	464	1 682
65 bis unter 80	2 098	1 363	566	169	735
80 u.m.	904	630	242	32	274
<b><u>nach Familienstand</u></b>					
ledig	4 364	2 223	1 662	479	2 141
verheiratet	5 765	2 744	2 106	915	3 021
verwitwet	1 025	674	291	60	351
geschieden	944	562	272	110	382
<b><u>nach Religionszugehörigkeit</u></b>					
evangelisch	3 740	2 525	1 164	51	1 215
katholisch	3 468	1 733	1 426	309	1 735
sonstige oder keine	4 890	1 945	1 741	1 204	2 945
<b><u>nach dem Bezugsland<sup>1</sup></u></b>					
Europa (o. Deutschland)			3 261	1 311	4 572
dar. Türkei			233	214	447
Rumänien			1 127	242	1 369
Polen			509	84	593
ehem. Jugoslawien			150	178	328
Russland			624	82	706
Griechenland			55	106	161
Italien			39	110	149
Tschechien			157	14	171
Ukraine			163	92	255
Afrika			79	23	102
Asien			815	199	1 014
dar. Kasachstan			513	19	532
Irak			56	22	78
Amerika, Australien, sonst.			176	31	207

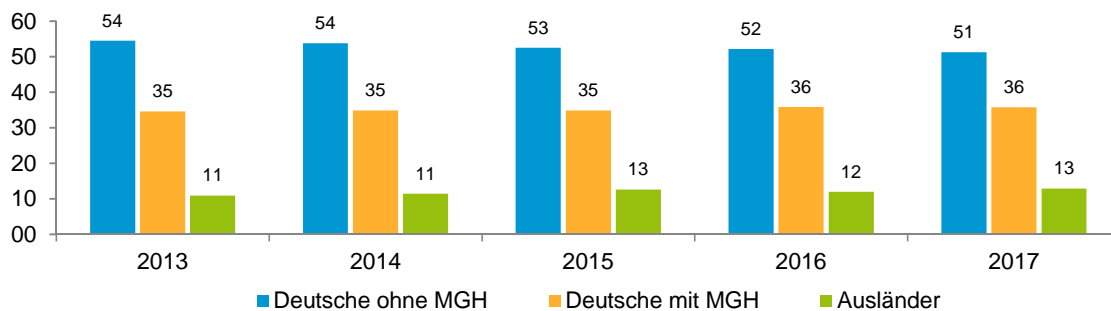
<sup>1</sup> Bezugsland ist bei Ausländern deren Staatsangehörigkeit, bei Deutschen mit Migrationshintergrund die zweite Staatsangehörigkeit oder das Geburtsland

## Statistischer Bezirk: 52 Röthenbach Ost

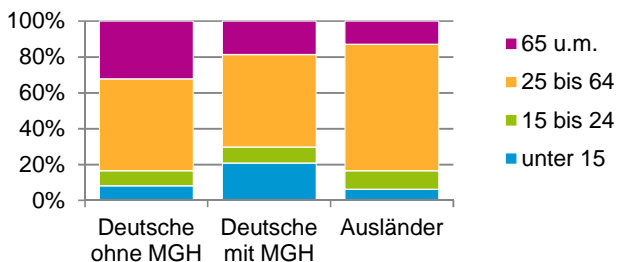


### Einwohner nach Migrationshintergrund (MGH) 2013 - 2017

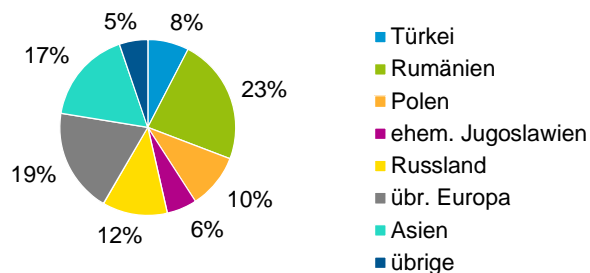
Anteil an der Gesamtbevölkerung in %



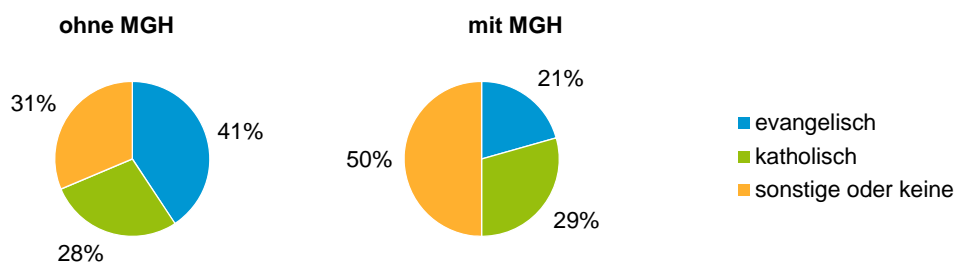
### Einwohner 2017 nach MGH und Altersgruppen



### Menschen mit MGH 2017 nach dem Bezugsland



### Einwohner 2017 nach MGH und Religionszugehörigkeit

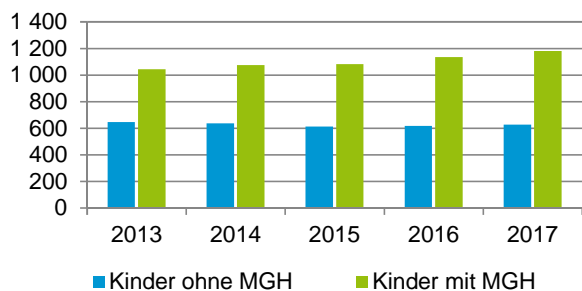


## Statistischer Bezirk: 52 Röthenbach Ost

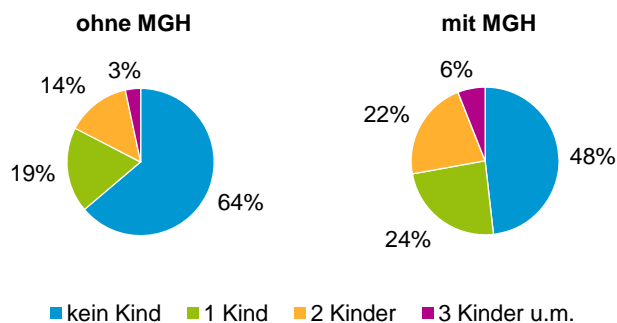
### Privathaushalte und Personen in Privathaushalten nach dem Migrationshintergrund (MGH)

	Privathaushalte	Personen in Privathaushalten			
		Insgesamt	darunter Kinder unter 18 J.	darunter Personen mit MGH	darunter Kinder unter 18 J. mit MGH
<b>2013</b>	<b>5 832</b>	<b>11 558</b>	<b>1 692</b>	<b>5 301</b>	<b>1 044</b>
<b>2014</b>	<b>5 888</b>	<b>11 602</b>	<b>1 714</b>	<b>5 401</b>	<b>1 077</b>
<b>2015</b>	<b>6 000</b>	<b>11 760</b>	<b>1 697</b>	<b>5 622</b>	<b>1 084</b>
<b>2016</b>	<b>5 847</b>	<b>11 643</b>	<b>1 755</b>	<b>5 606</b>	<b>1 136</b>
<b>2017</b>	<b>6 028</b>	<b>11 975</b>	<b>1 811</b>	<b>5 874</b>	<b>1 182</b>
davon ...					
<b>Einpersonenhaushalte</b>	<b>2 507</b>	<b>2 507</b>	<b>-</b>	<b>858</b>	<b>-</b>
<u>nach dem Alter</u>					
unter 18 Jahre	1	1	-	-	-
18 bis 34 Jahre	548	548	-	240	-
35 bis 64 Jahre	986	986	-	343	-
65 Jahre und älter	972	972	-	275	-
<b>Mehrpersonenhaushalte</b>	<b>3 521</b>	<b>9 468</b>	<b>1 811</b>	<b>5 016</b>	<b>1 182</b>
<u>nach der Zahl der Personen im Haushalt</u>					
2 Personen	2 005	4 010	132	1 735	64
3 Personen	801	2 403	506	1 351	317
4 u.m. Personen	715	3 055	1 173	1 930	801
<u>nach dem Haushaltstyp</u>					
Haushalte ohne Kinder	2 062	4 668	-	2 157	-
Haushalte mit Kindern	1 187	4 209	1 811	2 599	1 182
darunter allein Erziehende	236	607	321	308	160
sonstige MPH	272	591	-	260	-
<u>nach der Zahl der Kinder im Haushalt</u>					
1 Kind	668	2 039	668	1 204	419
2 Kinder	432	1 721	864	1 094	572
3 u.m. Kinder	87	449	279	301	191

Kinder unter 18 Jahre nach MGH 2013 - 2017

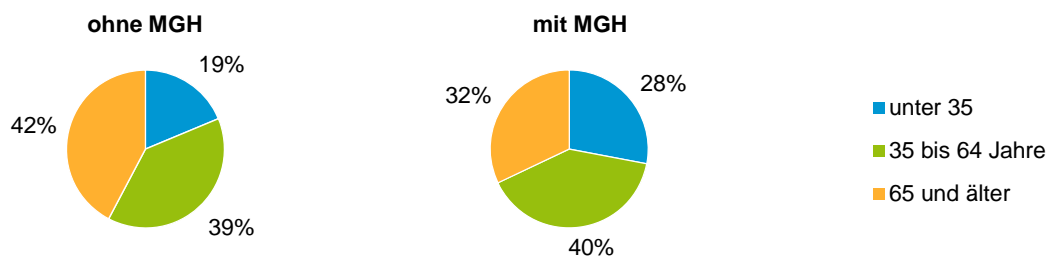


Einwohner in Mehrpersonenhaushalten 2017 nach MGH und Zahl der Kinder im Haushalt

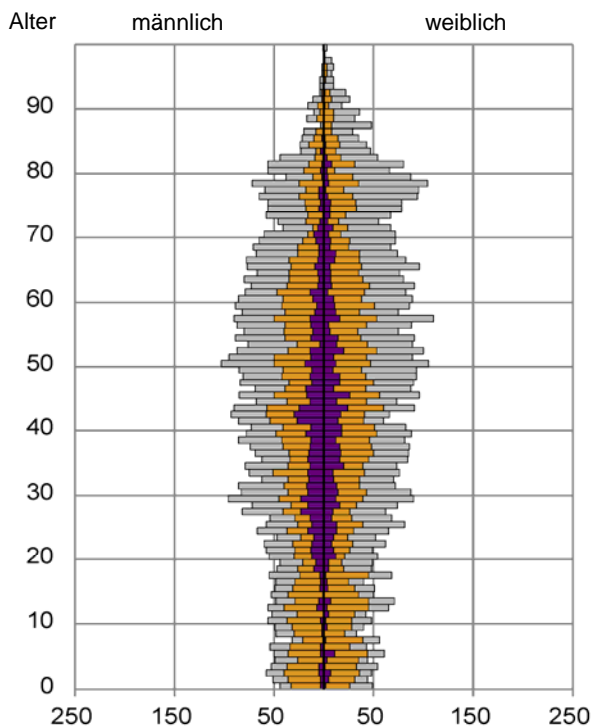


## Statistischer Bezirk: 52 Röthenbach Ost

### Einpersonenhaushalte 2017 nach Migrationshintergrund (MGH) und Alter



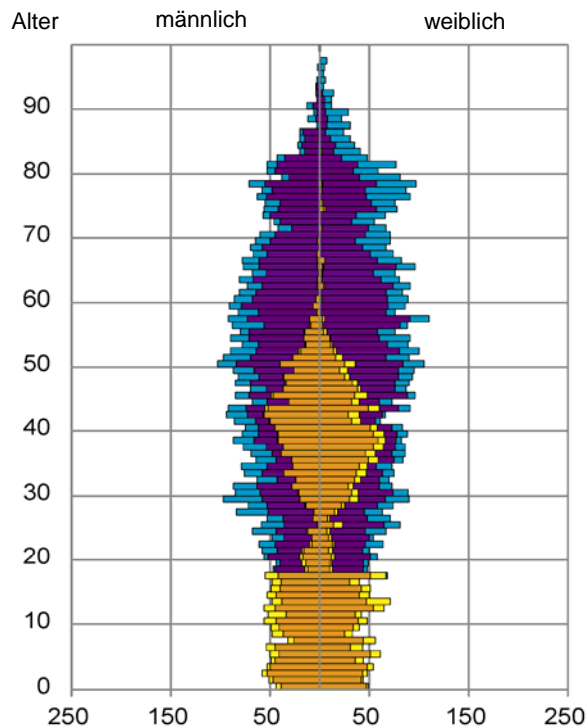
Bevölkerung am Ort der Hauptwohnung 2017  
nach Migrationshintergrund



- Deutsche ohne MGH
- Deutsche mit MGH
- Ausländer

Quelle: Einwohnermelderegister, MigraPro  
Amt für Stadtforschung und Statistik für Nürnberg und Fürth

Bevölkerung in Privathaushalten 2017  
nach Haushaltstypen



- Paar/Ehepaar mit Kind(ern)
- Alleinerziehende
- Haushalt ohne Kind(er)
- Einpersonenhaushalt

Quelle: Einwohnermelderegister, HHGEN  
Amt für Stadtforschung und Statistik für Nürnberg und Fürth

#### Impressum

Herausgeber:  
Stadt Nürnberg  
Amt für Stadtforschung und Statistik  
für Nürnberg und Fürth  
Unschlittplatz 7a  
90403 Nürnberg