

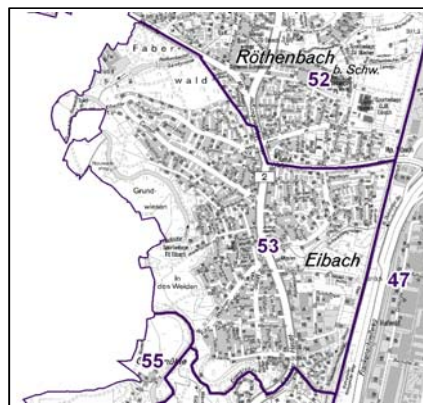
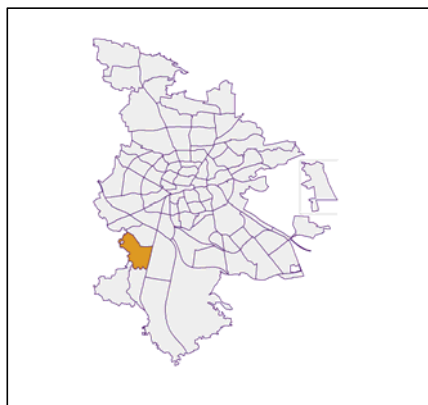
Datenblatt Migrationshintergrund Nürnberg Statistischer Bezirk: 53 Eibach

Bevölkerung mit Hauptwohnsitz in Nürnberg nach dem Migrationshintergrund (MGH)

	Insgesamt	Deutsche ohne MGH	Menschen mit MGH		
			Deutsche mit MGH	Ausländer	Insgesamt
2013	8 563	5 974	1 855	734	2 589
2014	8 696	5 945	1 909	842	2 751
2015	8 682	5 884	1 923	875	2 798
2016	8 702	5 826	1 939	937	2 876
2017	8 614	5 656	1 958	1 000	2 958
davon ...					
<u>nach Geschlecht</u>					
Männer	4 188	2 752	933	503	1 436
Frauen	4 426	2 904	1 025	497	1 522
<u>nach Altersgruppen</u>					
unter 3	211	97	91	23	114
3 bis unter 6	196	81	91	24	115
6 bis unter 10	281	143	118	20	138
10 bis unter 15	386	200	157	29	186
15 bis unter 18	267	136	110	21	131
18 bis unter 25	585	378	112	95	207
25 bis unter 45	1 874	1 071	400	403	803
45 bis unter 65	2 609	1 898	428	283	711
65 bis unter 80	1 512	1 126	299	87	386
80 u.m.	693	526	152	15	167
<u>nach Familienstand</u>					
ledig	3 128	1 931	852	345	1 197
verheiratet	4 089	2 712	851	526	1 377
verwitwet	736	534	159	43	202
geschieden	661	479	96	86	182
<u>nach Religionszugehörigkeit</u>					
evangelisch	3 030	2 452	549	29	578
katholisch	2 297	1 526	553	218	771
sonstige oder keine	3 287	1 678	856	753	1 609
<u>nach dem Bezugsland¹</u>					
Europa (o. Deutschland)			1 561	828	2 389
dar. Türkei			185	155	340
Rumänien			599	181	780
Polen			208	66	274
ehem. Jugoslawien			57	96	153
Russland			107	16	123
Griechenland			44	67	111
Italien			59	89	148
Tschechien			136	9	145
Ukraine			21	16	37
Afrika			33	18	51
Asien			208	125	333
dar. Kasachstan			93	5	98
Irak			30	20	50
Amerika, Australien, sonst.			156	29	185

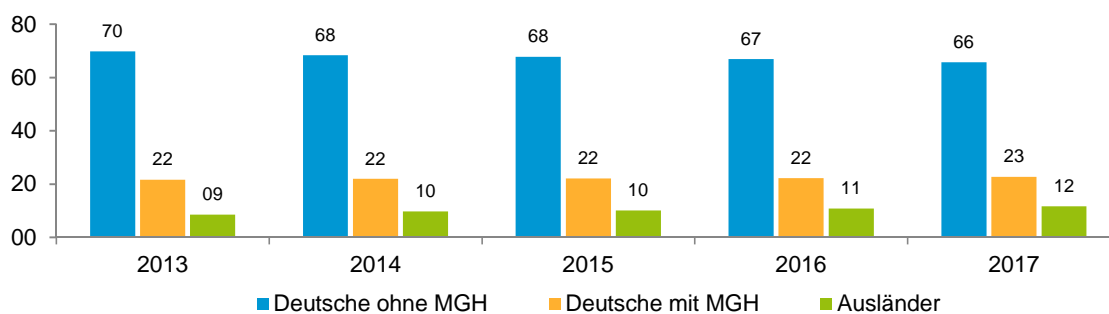
¹ Bezugsland ist bei Ausländern deren Staatsangehörigkeit, bei Deutschen mit Migrationshintergrund die zweite Staatsangehörigkeit oder das Geburtsland

Statistischer Bezirk: 53 Eibach

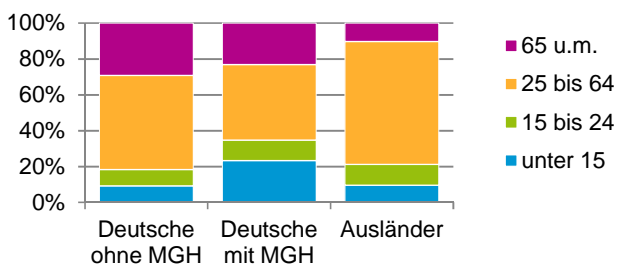


Einwohner nach Migrationshintergrund (MGH) 2013 - 2017

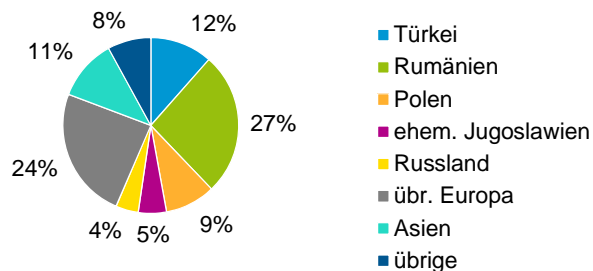
Anteil an der Gesamtbevölkerung in %



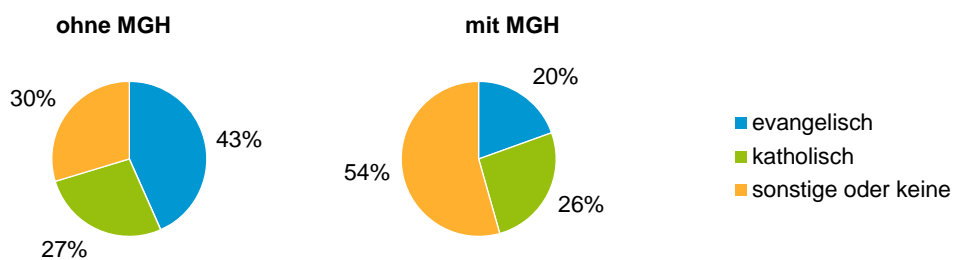
Einwohner 2017 nach MGH und Altersgruppen



Menschen mit MGH 2017 nach dem Bezugsland



Einwohner 2017 nach MGH und Religionszugehörigkeit

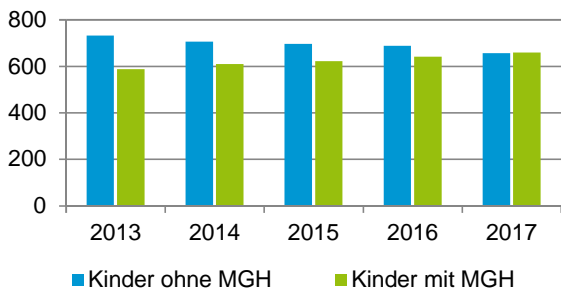


Statistischer Bezirk: 53 Eibach

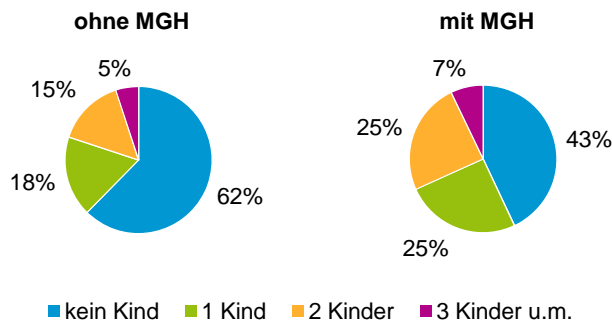
Privathaushalte und Personen in Privathaushalten nach dem Migrationshintergrund (MGH)

	Privathaushalte	Personen in Privathaushalten			
		Insgesamt	darunter Kinder unter 18 J.	darunter Personen mit MGH	darunter Kinder unter 18 J. mit MGH
2013	4 176	8 479	1 322	2 551	589
2014	4 213	8 544	1 318	2 639	611
2015	4 241	8 538	1 320	2 692	623
2016	4 244	8 550	1 332	2 763	643
2017	4 237	8 525	1 317	2 874	660
davon ...					
Einpersonenhaushalte nach dem Alter	1 748	1 748	-	430	-
unter 18 Jahre	1	1	-	-	-
18 bis 34 Jahre	322	322	-	107	-
35 bis 64 Jahre	733	733	-	161	-
65 Jahre und älter	692	692	-	162	-
Mehrpersonenhaushalte nach der Zahl der Personen im Haushalt	2 489	6 777	1 317	2 444	660
2 Personen	1 366	2 732	74	708	22
3 Personen	600	1 800	349	719	177
4 u.m. Personen	523	2 245	894	1 017	461
nach dem Haushaltstyp					
Haushalte ohne Kinder	1 442	3 288	-	913	-
Haushalte mit Kindern	835	3 024	1 317	1 393	660
darunter allein Erziehende	147	384	203	158	81
sonstige MPH	212	465	-	138	-
nach der Zahl der Kinder im Haushalt					
1 Kind	448	1 384	448	617	216
2 Kinder	313	1 249	626	602	330
3 u.m. Kinder	74	391	243	174	114

Kinder unter 18 Jahre nach MGH 2013 - 2017

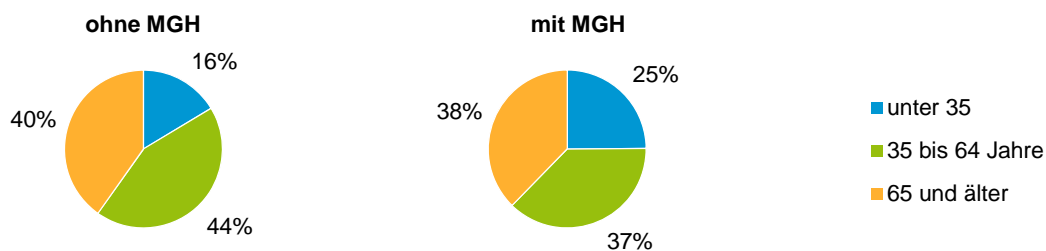


Einwohner in Mehrpersonenhaushalten 2017 nach MGH und Zahl der Kinder im Haushalt

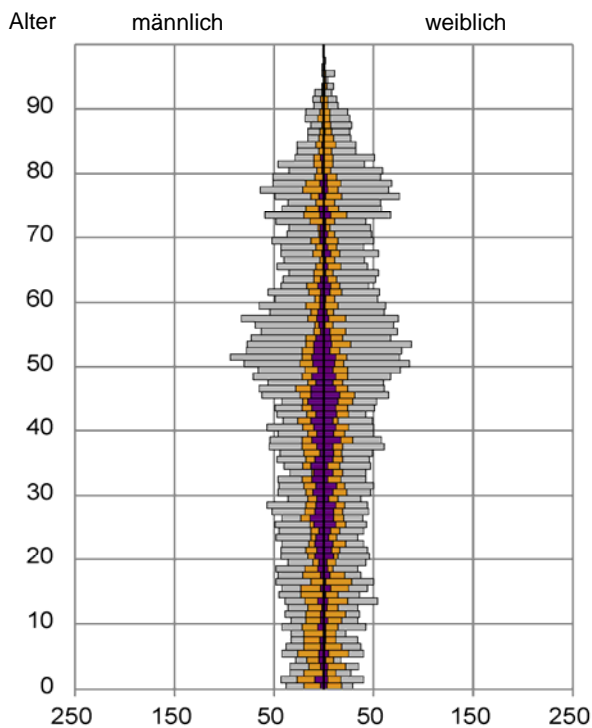


Statistischer Bezirk: 53 Eibach

Einpersonenhaushalte 2017 nach Migrationshintergrund (MGH) und Alter



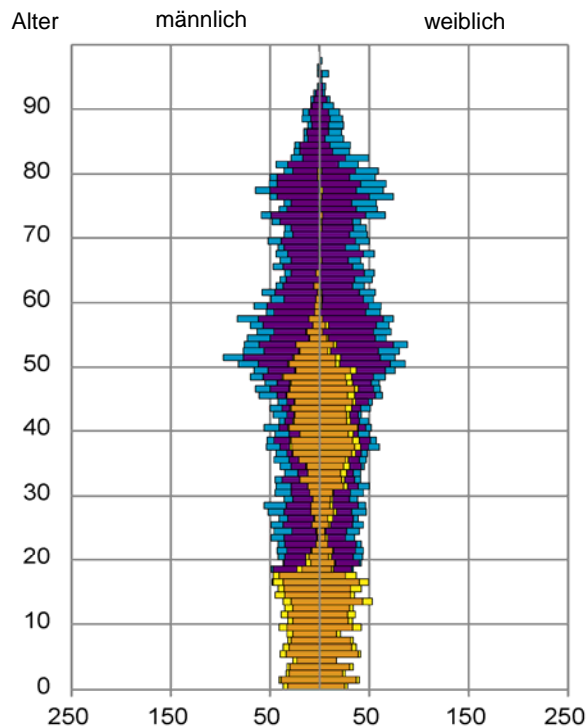
Bevölkerung am Ort der Hauptwohnung 2017 nach Migrationshintergrund



- Deutsche ohne MGH
- Deutsche mit MGH
- Ausländer

Quelle: Einwohnermelderegister, MigraPro
Amt für Stadtforschung und Statistik für Nürnberg und Fürth

Bevölkerung in Privathaushalten 2017 nach Haushaltstypen



- Paar/Ehepaar mit Kind(ern)
- Alleinerziehende
- Haushalt ohne Kind(er)
- Einpersonenhaushalt

Quelle: Einwohnermelderegister, HHGEN
Amt für Stadtforschung und Statistik für Nürnberg und Fürth

Impressum

Herausgeber:
Stadt Nürnberg
Amt für Stadtforschung und Statistik
für Nürnberg und Fürth
Unschlittplatz 7a
90403 Nürnberg