

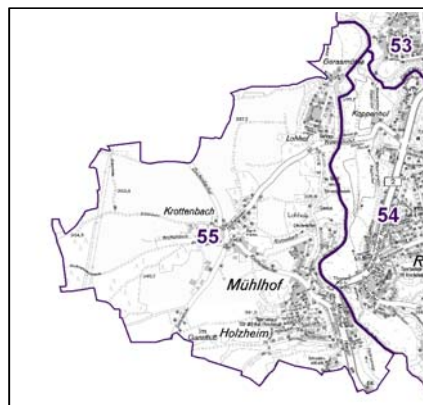
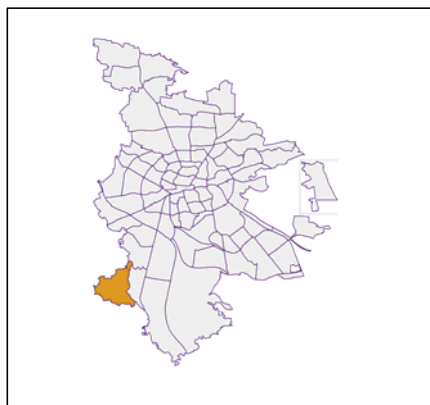
Datenblatt Migrationshintergrund Nürnberg Statistischer Bezirk: 55 Krottenbach, Mühlhof

Bevölkerung mit Hauptwohnsitz in Nürnberg nach dem Migrationshintergrund (MGH)

	Insgesamt	Deutsche ohne MGH	Menschen mit MGH		
			Deutsche mit MGH	Ausländer	Insgesamt
2013	2 388	1 809	400	179	579
2014	2 423	1 815	414	194	608
2015	2 450	1 775	424	251	675
2016	2 468	1 758	430	280	710
2017	2 445	1 741	436	268	704
davon ...					
<u>nach Geschlecht</u>					
Männer	1 216	861	216	139	355
Frauen	1 229	880	220	129	349
<u>nach Altersgruppen</u>					
unter 3	67	35	26	6	32
3 bis unter 6	50	31	14	5	19
6 bis unter 10	82	49	26	7	33
10 bis unter 15	122	76	36	10	46
15 bis unter 18	70	44	19	7	26
18 bis unter 25	179	133	19	27	46
25 bis unter 45	554	370	83	101	184
45 bis unter 65	805	602	122	81	203
65 bis unter 80	393	304	66	23	89
80 u.m.	123	97	25	1	26
<u>nach Familienstand</u>					
ledig	901	634	170	97	267
verheiratet	1 248	875	221	152	373
verwitwet	141	110	22	9	31
geschieden	155	122	23	10	33
<u>nach Religionszugehörigkeit</u>					
evangelisch	968	832	127	9	136
katholisch	504	340	117	47	164
sonstige oder keine	973	569	192	212	404
<u>nach dem Bezugsland¹</u>					
Europa (o. Deutschland)			351	227	578
dar. Türkei			34	23	57
Rumänien			133	70	203
Polen			63	20	83
ehem. Jugoslawien			12	15	27
Russland			24	2	26
Griechenland			9	31	40
Italien			12	11	23
Tschechien			29	4	33
Ukraine			11	11	22
Afrika			3	-	3
Asien			46	36	82
dar. Kasachstan			20	-	20
Irak			-	22	22
Amerika, Australien, sonst.			36	5	41

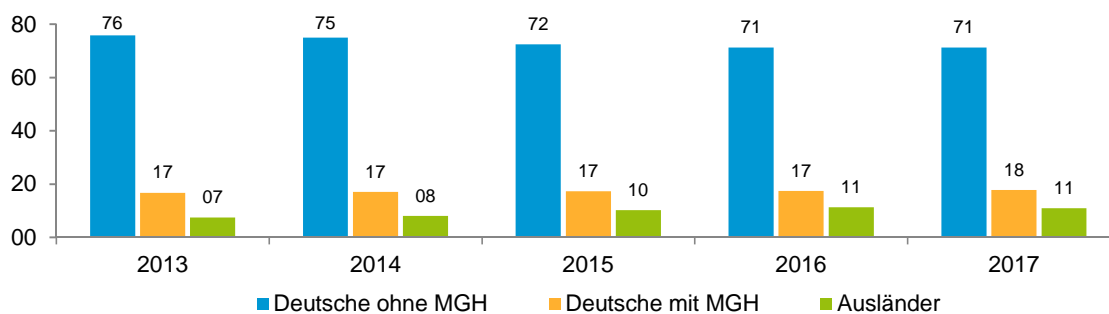
¹ Bezugsland ist bei Ausländern deren Staatsangehörigkeit, bei Deutschen mit Migrationshintergrund die zweite Staatsangehörigkeit oder das Geburtsland

Statistischer Bezirk: 55 Krottenbach, Mühlhof

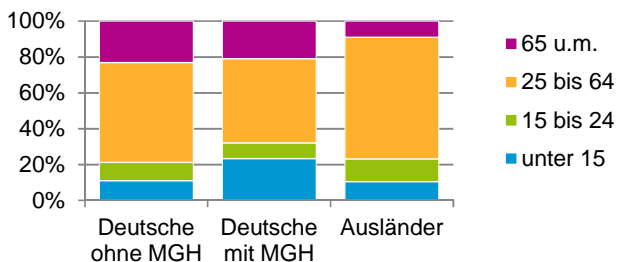


Einwohner nach Migrationshintergrund (MGH) 2013 - 2017

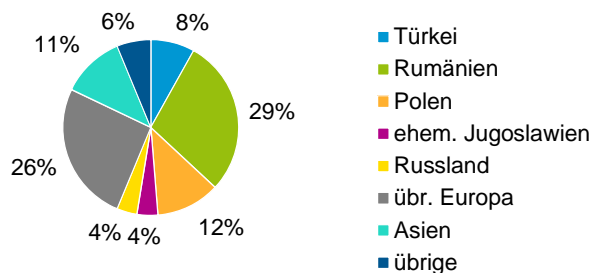
Anteil an der Gesamtbevölkerung in %



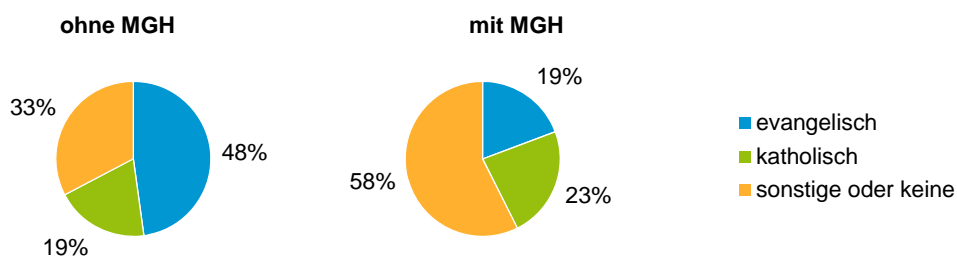
Einwohner 2017 nach MGH und Altersgruppen



Menschen mit MGH 2017 nach dem Bezugsland



Einwohner 2017 nach MGH und Religionszugehörigkeit

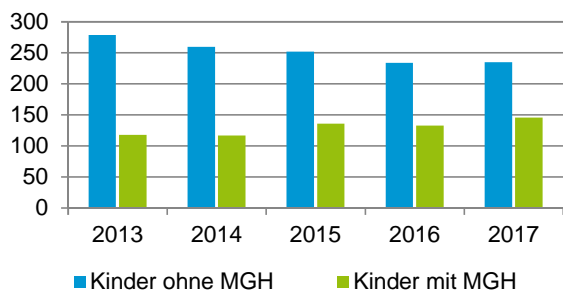


Statistischer Bezirk: 55 Krottenbach, Mühlhof

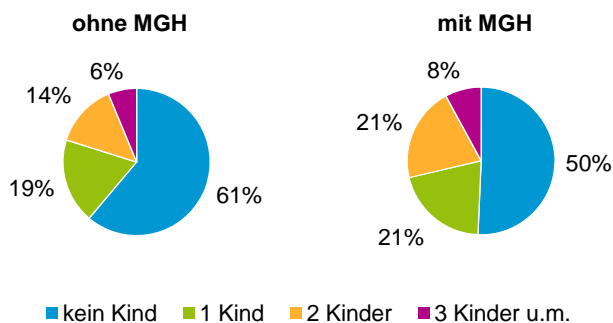
Privathaushalte und Personen in Privathaushalten nach dem Migrationshintergrund (MGH)

	Privathaushalte	Personen in Privathaushalten			
		Insgesamt	darunter Kinder unter 18 J.	darunter Personen mit MGH	darunter Kinder unter 18 J. mit MGH
2013	1 125	2 404	397	580	118
2014	1 147	2 436	377	610	117
2015	1 171	2 459	388	677	136
2016	1 158	2 458	367	686	133
2017	1 131	2 438	381	683	146
davon ...					
Einpersonenhaushalte	386	386	-	89	-
<u>nach dem Alter</u>					
unter 18 Jahre	3	3	-	2	-
18 bis 34 Jahre	91	91	-	32	-
35 bis 64 Jahre	166	166	-	34	-
65 Jahre und älter	126	126	-	21	-
Mehrpersonenhaushalte	745	2 052	381	594	146
<u>nach der Zahl der Personen im Haushalt</u>					
2 Personen	393	786	22	192	5
3 Personen	187	561	104	163	40
4 u.m. Personen	165	705	255	239	101
<u>nach dem Haushaltstyp</u>					
Haushalte ohne Kinder	445	1 059	-	279	-
Haushalte mit Kindern	239	859	381	293	146
darunter allein Erziehende	40	104	56	28	17
sonstige MPH	61	134	-	22	-
<u>nach der Zahl der Kinder im Haushalt</u>					
1 Kind	131	395	131	123	48
2 Kinder	82	326	164	123	66
3 u.m. Kinder	26	138	86	47	32

Kinder unter 18 Jahre nach MGH 2013 - 2017

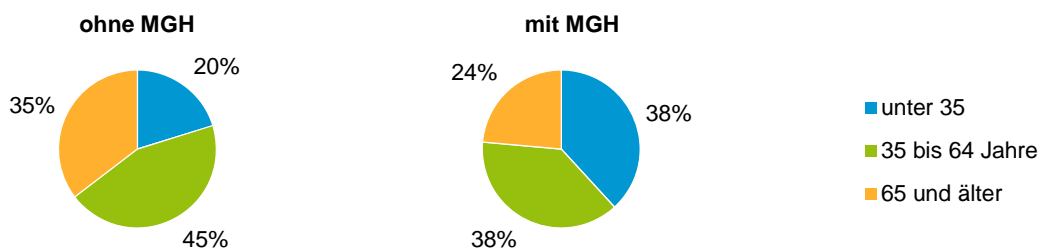


Einwohner in Mehrpersonenhaushalten 2017 nach MGH und Zahl der Kinder im Haushalt

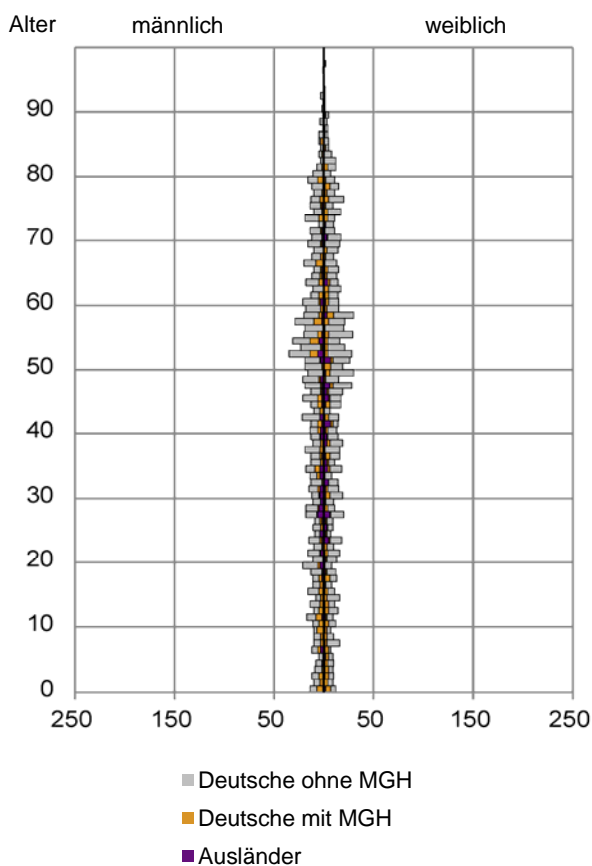


Statistischer Bezirk: 55 Krottenbach, Mühlhof

Einpersonenhaushalte 2017 nach Migrationshintergrund (MGH) und Alter

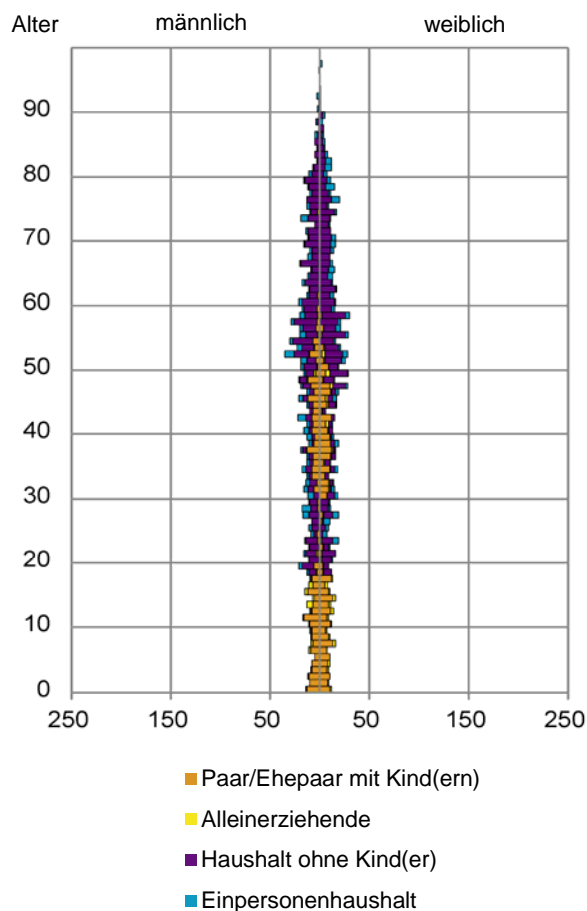


Bevölkerung am Ort der Hauptwohnung 2017 nach Migrationshintergrund



Quelle: Einwohnermelderegister, MigraPro
Amt für Stadtforschung und Statistik für Nürnberg und Fürth

Bevölkerung in Privathaushalten 2017 nach Haushaltstypen



Quelle: Einwohnermelderegister, HHGEN
Amt für Stadtforschung und Statistik für Nürnberg und Fürth