

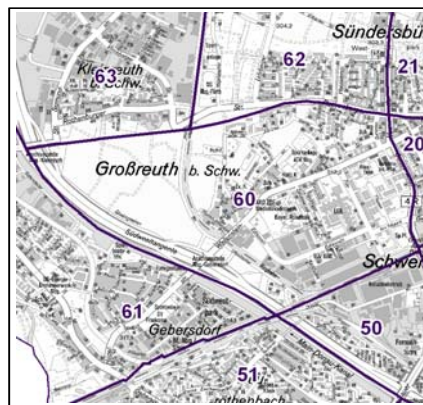
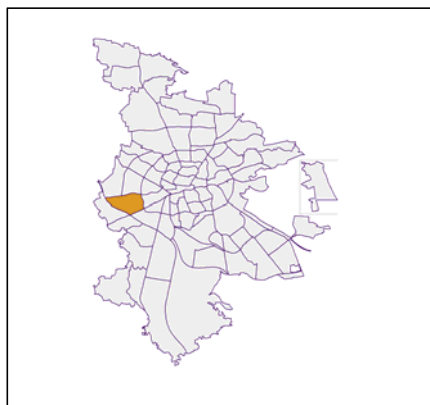
## Datenblatt Migrationshintergrund Nürnberg Statistischer Bezirk: 60 Großreuth bei Schweinau

### Bevölkerung mit Hauptwohnsitz in Nürnberg nach dem Migrationshintergrund (MGH)

	Insgesamt	Deutsche ohne MGH	Menschen mit MGH		
			Deutsche mit MGH	Ausländer	Insgesamt
<b>2013</b>	<b>5 987</b>	<b>3 130</b>	<b>1 826</b>	<b>1 031</b>	<b>2 857</b>
<b>2014</b>	<b>5 944</b>	<b>3 075</b>	<b>1 831</b>	<b>1 038</b>	<b>2 869</b>
<b>2015</b>	<b>6 038</b>	<b>3 110</b>	<b>1 837</b>	<b>1 091</b>	<b>2 928</b>
<b>2016</b>	<b>6 136</b>	<b>3 122</b>	<b>1 896</b>	<b>1 118</b>	<b>3 014</b>
<b>2017</b>	<b>6 359</b>	<b>3 175</b>	<b>2 000</b>	<b>1 184</b>	<b>3 184</b>
davon ...					
<b><u>nach Geschlecht</u></b>					
Männer	3 104	1 506	993	605	1 598
Frauen	3 255	1 669	1 007	579	1 586
<b><u>nach Altersgruppen</u></b>					
unter 3	193	59	115	19	134
3 bis unter 6	175	46	109	20	129
6 bis unter 10	220	72	131	17	148
10 bis unter 15	277	77	169	31	200
15 bis unter 18	150	38	93	19	112
18 bis unter 25	407	190	109	108	217
25 bis unter 45	1 758	758	510	490	1 000
45 bis unter 65	1 807	973	493	341	834
65 bis unter 80	929	623	191	115	306
80 u.m.	443	339	80	24	104
<b><u>nach Familienstand</u></b>					
ledig	2 453	1 152	919	382	1 301
verheiratet	2 922	1 362	888	672	1 560
verwitwet	469	349	80	40	120
geschieden	515	312	113	90	203
<b><u>nach Religionszugehörigkeit</u></b>					
evangelisch	1 647	1 233	395	19	414
katholisch	1 640	892	524	224	748
sonstige oder keine	3 072	1 050	1 081	941	2 022
<b><u>nach dem Bezugsland<sup>1</sup></u></b>					
Europa (o. Deutschland)			1 417	995	2 412
dar. Türkei			264	215	479
Rumänien			346	189	535
Polen			182	57	239
ehem. Jugoslawien			83	140	223
Russland			218	32	250
Griechenland			52	100	152
Italien			48	91	139
Tschechien			54	14	68
Ukraine			63	44	107
Afrika			24	28	52
Asien			426	143	569
dar. Kasachstan			209	8	217
Irak			69	21	90
Amerika, Australien, sonst.			133	18	151

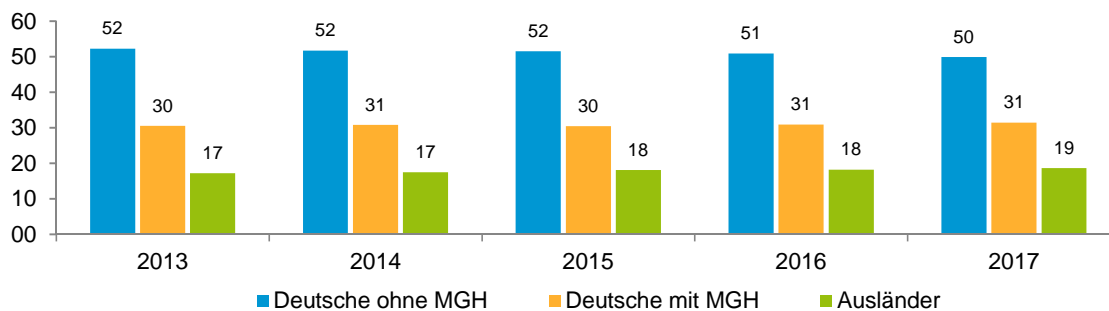
<sup>1</sup> Bezugsland ist bei Ausländern deren Staatsangehörigkeit, bei Deutschen mit Migrationshintergrund die zweite Staatsangehörigkeit oder das Geburtsland

## Statistischer Bezirk: 60 Großreuth bei Schweinau

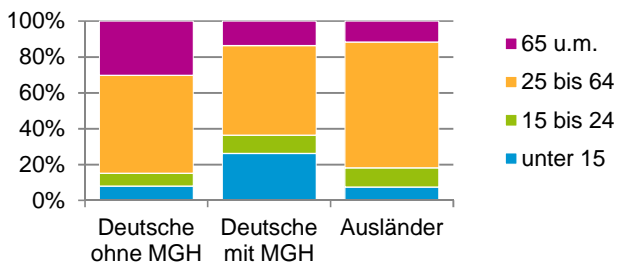


### Einwohner nach Migrationshintergrund (MGH) 2013 - 2017

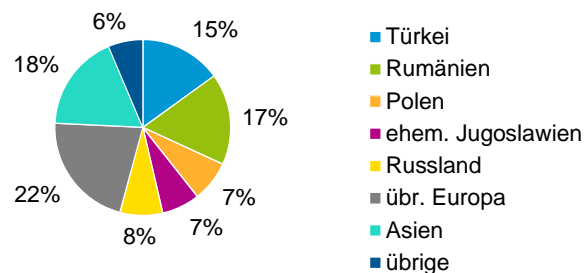
Anteil an der Gesamtbevölkerung in %



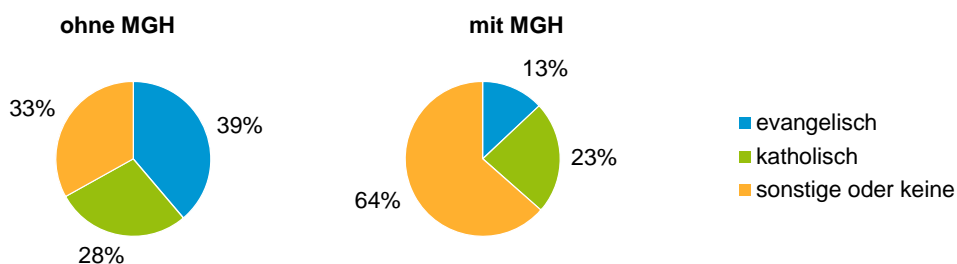
### Einwohner 2017 nach MGH und Altersgruppen



### Menschen mit MGH 2017 nach dem Bezugsland



### Einwohner 2017 nach MGH und Religionszugehörigkeit

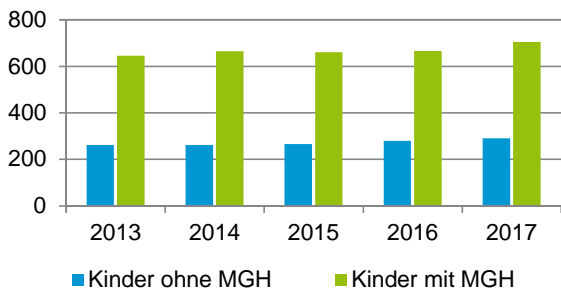


## Statistischer Bezirk: 60 Großreuth bei Schweinau

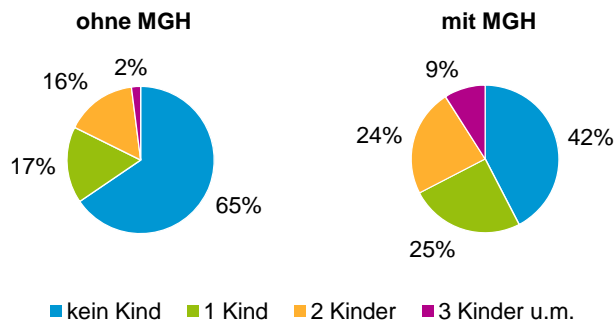
### Privathaushalte und Personen in Privathaushalten nach dem Migrationshintergrund (MGH)

	Privathaushalte	Personen in Privathaushalten			
		Insgesamt	darunter Kinder unter 18 J.	darunter Personen mit MGH	darunter Kinder unter 18 J. mit MGH
<b>2013</b>	<b>2 883</b>	<b>5 788</b>	<b>909</b>	<b>2 810</b>	<b>647</b>
<b>2014</b>	<b>2 840</b>	<b>5 740</b>	<b>929</b>	<b>2 820</b>	<b>666</b>
<b>2015</b>	<b>2 887</b>	<b>5 772</b>	<b>927</b>	<b>2 833</b>	<b>661</b>
<b>2016</b>	<b>2 863</b>	<b>5 804</b>	<b>947</b>	<b>2 857</b>	<b>667</b>
<b>2017</b>	<b>2 994</b>	<b>6 068</b>	<b>997</b>	<b>3 050</b>	<b>706</b>
davon ...					
<b>Einpersonenhaushalte nach dem Alter</b>	<b>1 240</b>	<b>1 240</b>	<b>-</b>	<b>401</b>	<b>-</b>
unter 18 Jahre	2	2	-	-	-
18 bis 34 Jahre	315	315	-	118	-
35 bis 64 Jahre	542	542	-	201	-
65 Jahre und älter	381	381	-	82	-
<b>Mehrpersonenhaushalte nach der Zahl der Personen im Haushalt</b>	<b>1 754</b>	<b>4 828</b>	<b>997</b>	<b>2 649</b>	<b>706</b>
2 Personen	948	1 896	64	759	37
3 Personen	409	1 227	261	709	163
4 u.m. Personen	397	1 705	672	1 181	506
<b>nach dem Haushaltstyp</b>					
Haushalte ohne Kinder	994	2 278	-	1 006	-
Haushalte mit Kindern	632	2 278	997	1 526	706
darunter allein Erziehende	112	281	156	133	73
sonstige MPH	128	272	-	117	-
<b>nach der Zahl der Kinder im Haushalt</b>					
1 Kind	336	1 029	336	662	229
2 Kinder	242	967	484	625	325
3 u.m. Kinder	54	282	177	239	152

Kinder unter 18 Jahre nach MGH 2013 - 2017

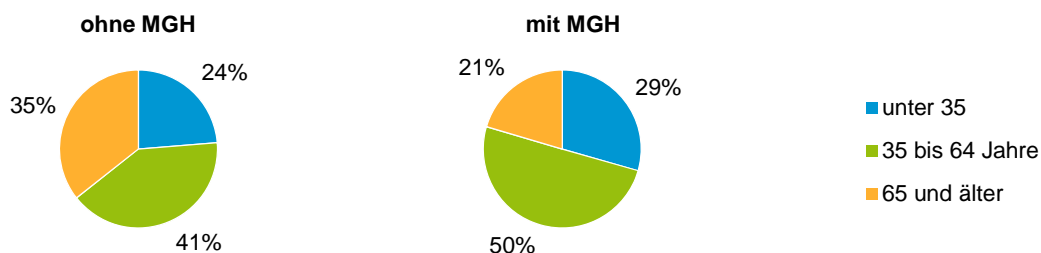


Einwohner in Mehrpersonenhaushalten 2017 nach MGH und Zahl der Kinder im Haushalt

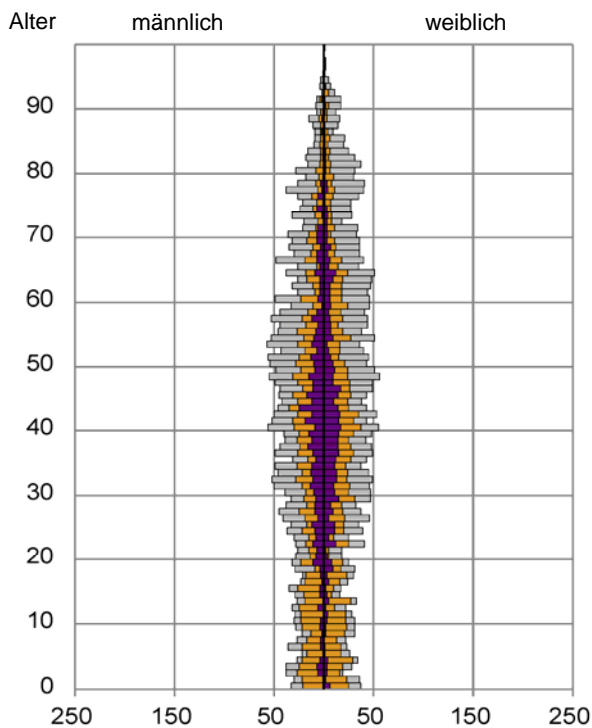


## Statistischer Bezirk: 60 Großreuth bei Schweinau

### Einpersonenhaushalte 2017 nach Migrationshintergrund (MGH) und Alter



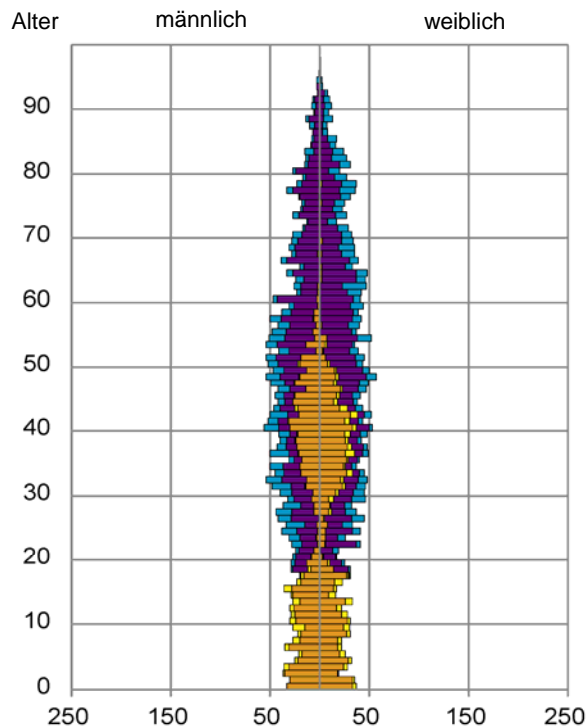
### Bevölkerung am Ort der Hauptwohnung 2017 nach Migrationshintergrund



- Deutsche ohne MGH
- Deutsche mit MGH
- Ausländer

Quelle: Einwohnermelderegister, MigraPro  
Amt für Stadtforschung und Statistik für Nürnberg und Fürth

### Bevölkerung in Privathaushalten 2017 nach Haushaltstypen



- Paar/Ehepaar mit Kind(ern)
- Alleinerziehende
- Haushalt ohne Kind(er)
- Einpersonenhaushalt

Quelle: Einwohnermelderegister, HHGEN  
Amt für Stadtforschung und Statistik für Nürnberg und Fürth

#### Impressum

Herausgeber:  
Stadt Nürnberg  
Amt für Stadtforschung und Statistik  
für Nürnberg und Fürth  
Unschlittplatz 7a  
90403 Nürnberg