

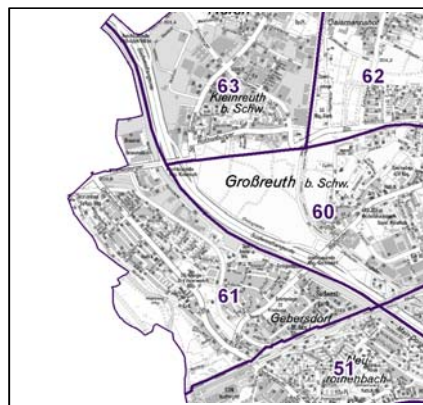
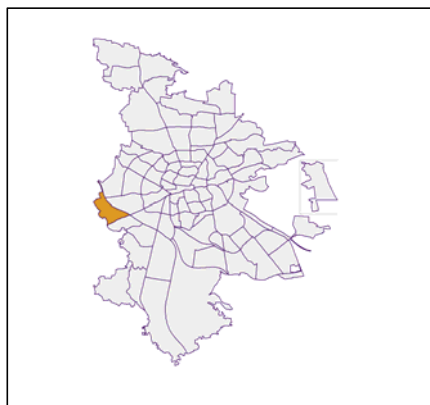
Datenblatt Migrationshintergrund Nürnberg Statistischer Bezirk: 61 Gebersdorf

Bevölkerung mit Hauptwohnsitz in Nürnberg nach dem Migrationshintergrund (MGH)

	Insgesamt	Deutsche ohne MGH	Menschen mit MGH		
			Deutsche mit MGH	Ausländer	Insgesamt
2013	4 252	2 899	983	370	1 353
2014	4 232	2 855	984	393	1 377
2015	4 328	2 833	1 042	453	1 495
2016	4 314	2 776	1 069	469	1 538
2017	4 288	2 693	1 069	526	1 595
davon ...					
<u>nach Geschlecht</u>					
Männer	2 157	1 341	537	279	816
Frauen	2 131	1 352	532	247	779
<u>nach Altersgruppen</u>					
unter 3	112	39	54	19	73
3 bis unter 6	89	38	43	8	51
6 bis unter 10	120	50	60	10	70
10 bis unter 15	195	94	90	11	101
15 bis unter 18	123	62	54	7	61
18 bis unter 25	329	198	77	54	131
25 bis unter 45	937	506	199	232	431
45 bis unter 65	1 375	939	297	139	436
65 bis unter 80	699	532	132	35	167
80 u.m.	309	235	63	11	74
<u>nach Familienstand</u>					
ledig	1 552	905	460	187	647
verheiratet	2 112	1 320	505	287	792
verwitwet	323	247	63	13	76
geschieden	301	221	41	39	80
<u>nach Religionszugehörigkeit</u>					
evangelisch	1 546	1 216	317	13	330
katholisch	1 209	745	325	139	464
sonstige oder keine	1 533	732	427	374	801
<u>nach dem Bezugsland¹</u>					
Europa (o. Deutschland)			832	425	1 257
dar. Türkei			118	69	187
Rumänien			353	63	416
Polen			111	21	132
ehem. Jugoslawien			67	109	176
Russland			45	5	50
Griechenland			16	39	55
Italien			21	36	57
Tschechien			39	13	52
Ukraine			10	3	13
Afrika			44	31	75
Asien			126	61	187
dar. Kasachstan			76	1	77
Irak			1	20	21
Amerika, Australien, sonst.			67	9	76

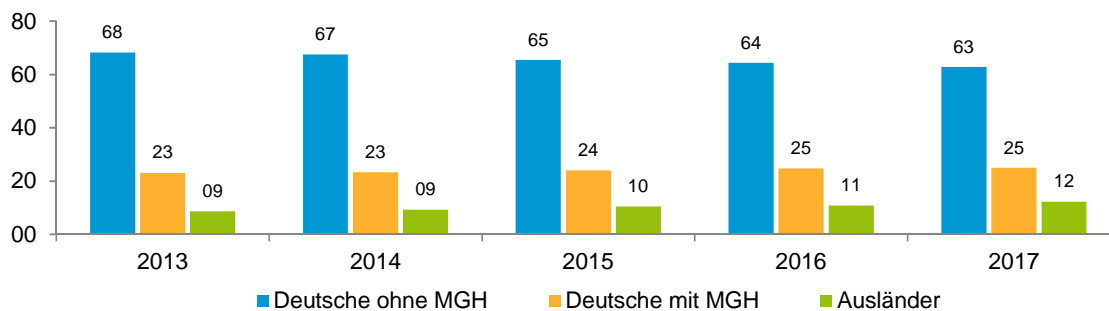
¹ Bezugsland ist bei Ausländern deren Staatsangehörigkeit, bei Deutschen mit Migrationshintergrund die zweite Staatsangehörigkeit oder das Geburtsland

Statistischer Bezirk: 61 Gebersdorf

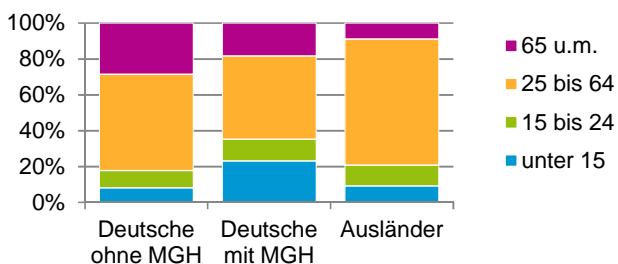


Einwohner nach Migrationshintergrund (MGH) 2013 - 2017

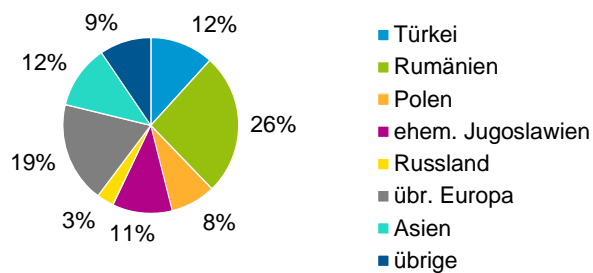
Anteil an der Gesamtbevölkerung in %



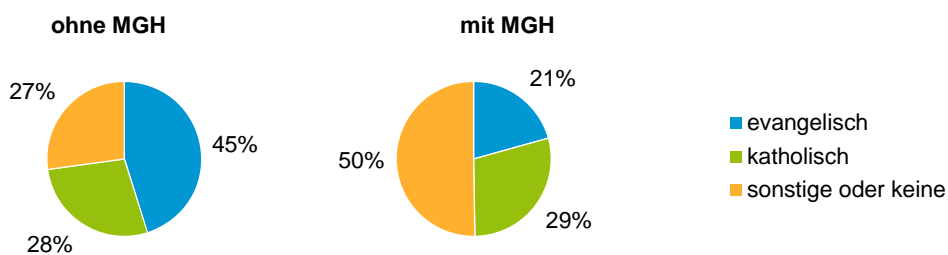
Einwohner 2017 nach MGH und Altersgruppen



Menschen mit MGH 2017 nach dem Bezugsland



Einwohner 2017 nach MGH und Religionszugehörigkeit

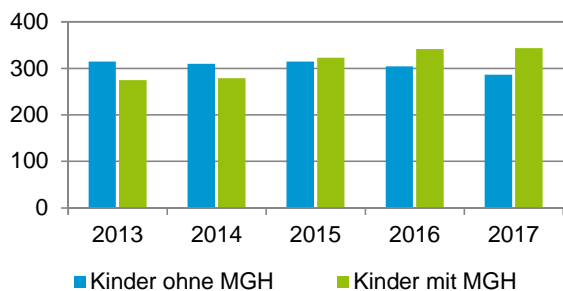


Statistischer Bezirk: 61 Gebersdorf

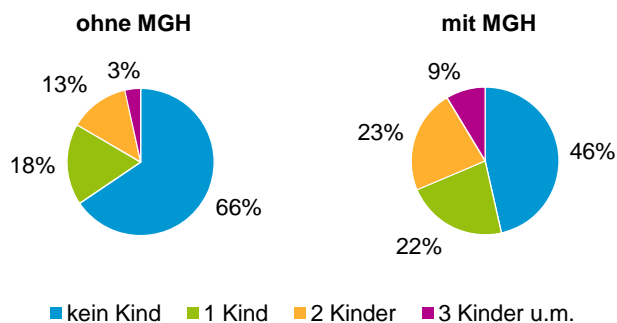
Privathaushalte und Personen in Privathaushalten nach dem Migrationshintergrund (MGH)

	Privathaushalte	Personen in Privathaushalten			
		Insgesamt	darunter Kinder unter 18 J.	darunter Personen mit MGH	darunter Kinder unter 18 J. mit MGH
2013	2 084	4 290	590	1 361	275
2014	2 084	4 263	589	1 382	279
2015	2 106	4 361	638	1 501	323
2016	2 073	4 342	647	1 543	342
2017	2 041	4 288	631	1 571	344
davon ...					
Einpersonenhaushalte	775	775	-	213	-
<u>nach dem Alter</u>					
unter 18 Jahre	-	-	-	-	-
18 bis 34 Jahre	137	137	-	61	-
35 bis 64 Jahre	357	357	-	91	-
65 Jahre und älter	281	281	-	61	-
Mehrpersonenhaushalte	1 266	3 513	631	1 358	344
<u>nach der Zahl der Personen im Haushalt</u>					
2 Personen	658	1 316	46	370	17
3 Personen	327	981	149	372	72
4 u.m. Personen	281	1 216	436	616	255
<u>nach dem Haushaltstyp</u>					
Haushalte ohne Kinder	740	1 767	-	559	-
Haushalte mit Kindern	405	1 470	631	727	344
darunter allein Erziehende	74	187	98	76	41
sonstige MPH	121	276	-	72	-
<u>nach der Zahl der Kinder im Haushalt</u>					
1 Kind	225	687	225	301	108
2 Kinder	144	592	288	309	160
3 u.m. Kinder	36	191	118	117	76

Kinder unter 18 Jahre nach MGH 2013 - 2017

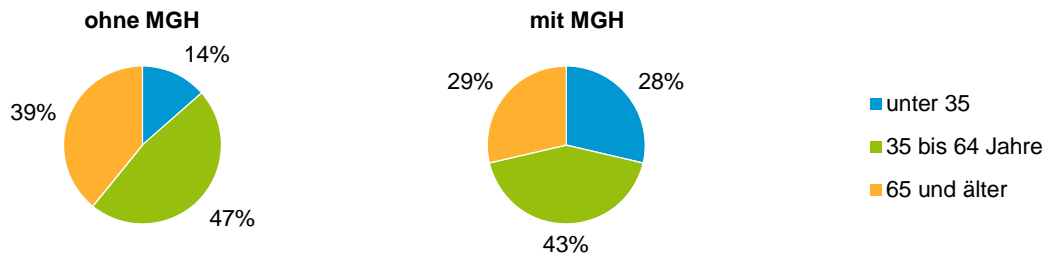


Einwohner in Mehrpersonenhaushalten 2017 nach MGH und Zahl der Kinder im Haushalt

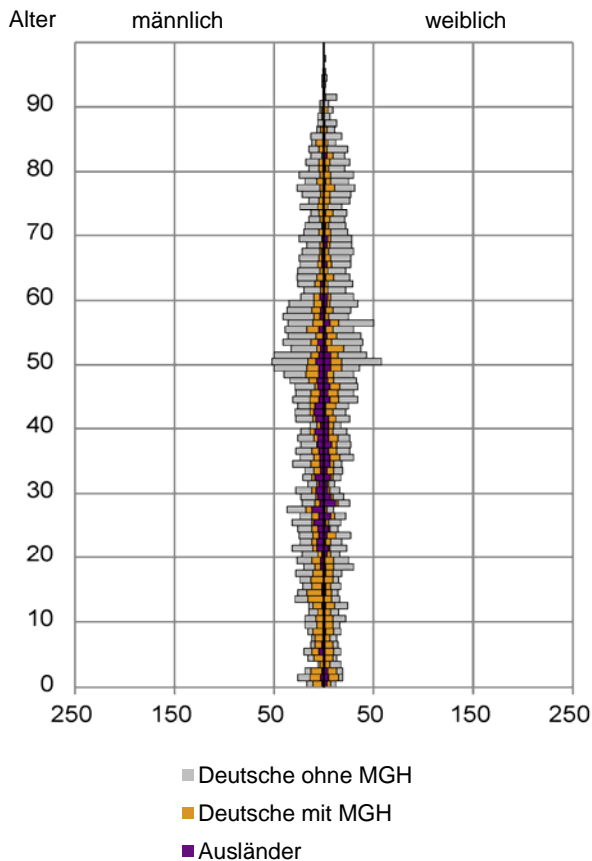


Statistischer Bezirk: 61 Gebersdorf

Einpersonenhaushalte 2017 nach Migrationshintergrund (MGH) und Alter

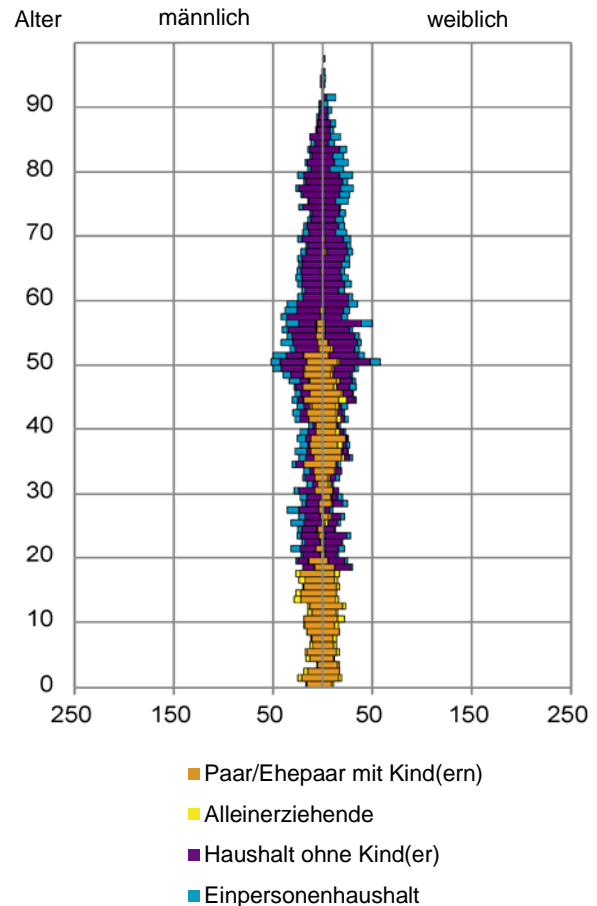


Bevölkerung am Ort der Hauptwohnung 2017 nach Migrationshintergrund



Quelle: Einwohnermelderegister, MigraPro
Amt für Stadtforschung und Statistik für Nürnberg und Fürth

Bevölkerung in Privathaushalten 2017 nach Haushaltstypen



Quelle: Einwohnermelderegister, HHGEN
Amt für Stadtforschung und Statistik für Nürnberg und Fürth

Impressum
Herausgeber:
Stadt Nürnberg
Amt für Stadtforschung und Statistik
für Nürnberg und Fürth
Unschlittplatz 7a
90403 Nürnberg