

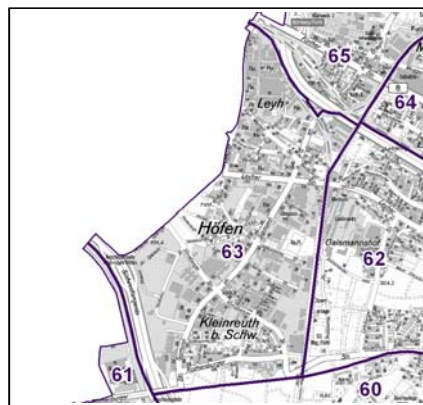
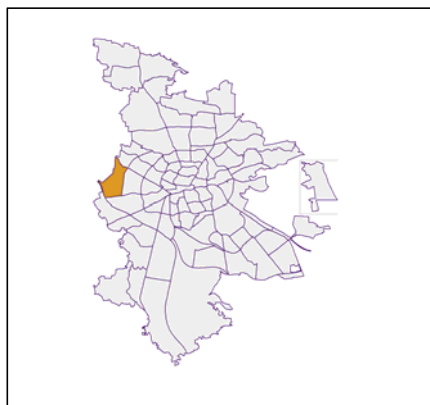
Datenblatt Migrationshintergrund Nürnberg Statistischer Bezirk: 63 Höfen

Bevölkerung mit Hauptwohnsitz in Nürnberg nach dem Migrationshintergrund (MGH)

	Insgesamt	Deutsche ohne MGH	Menschen mit MGH		
			Deutsche mit MGH	Ausländer	Insgesamt
2013	3 205	1 729	734	742	1 476
2014	3 304	1 720	754	830	1 584
2015	3 398	1 677	751	970	1 721
2016	3 497	1 680	772	1 045	1 817
2017	3 546	1 666	778	1 102	1 880
davon ...					
<u>nach Geschlecht</u>					
Männer	1 896	814	402	680	1 082
Frauen	1 650	852	376	422	798
<u>nach Altersgruppen</u>					
unter 3	124	39	48	37	85
3 bis unter 6	83	29	40	14	54
6 bis unter 10	91	25	48	18	66
10 bis unter 15	110	36	51	23	74
15 bis unter 18	83	25	32	26	58
18 bis unter 25	321	112	60	149	209
25 bis unter 45	1 084	429	181	474	655
45 bis unter 65	1 027	550	192	285	477
65 bis unter 80	480	309	108	63	171
80 u.m.	143	112	18	13	31
<u>nach Familienstand</u>					
ledig	1 434	624	346	464	810
verheiratet	1 595	712	349	534	883
verwitwet	222	164	31	27	58
geschieden	295	166	52	77	129
<u>nach Religionszugehörigkeit</u>					
evangelisch	890	696	175	19	194
katholisch	692	349	155	188	343
sonstige oder keine	1 964	621	448	895	1 343
<u>nach dem Bezugsland¹</u>					
Europa (o. Deutschland)			551	746	1 297
dar. Türkei			83	103	186
Rumänien			177	152	329
Polen			66	38	104
ehem. Jugoslawien			57	147	204
Russland			40	9	49
Griechenland			17	75	92
Italien			19	63	82
Tschechien			36	7	43
Ukraine			19	15	34
Afrika			31	70	101
Asien			154	269	423
dar. Kasachstan			58	-	58
Irak			27	82	109
Amerika, Australien, sonst.			42	17	59

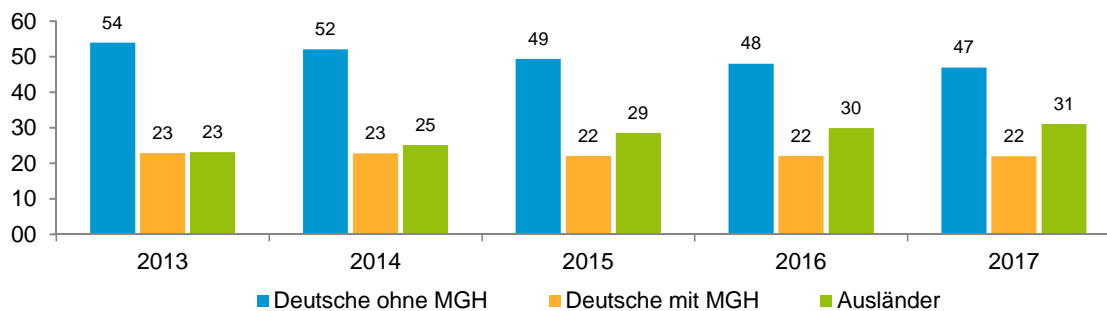
¹ Bezugsland ist bei Ausländern deren Staatsangehörigkeit, bei Deutschen mit Migrationshintergrund die zweite Staatsangehörigkeit oder das Geburtsland

Statistischer Bezirk: 63 Höfen

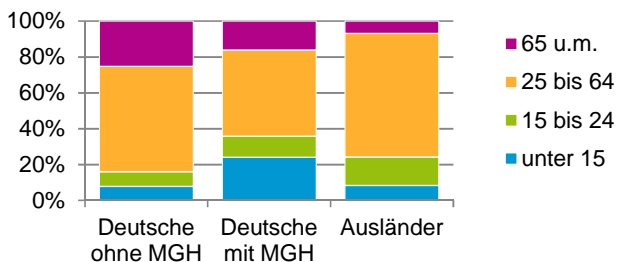


Einwohner nach Migrationshintergrund (MGH) 2013 - 2017

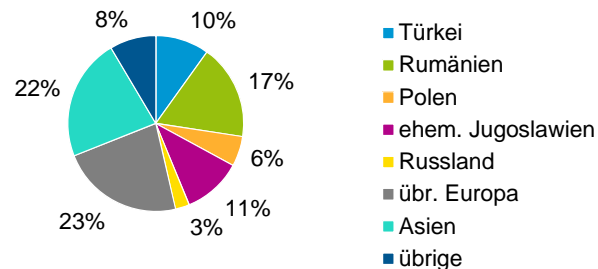
Anteil an der Gesamtbevölkerung in %



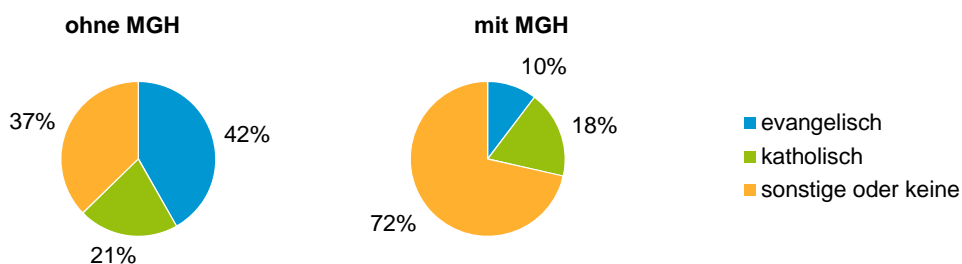
Einwohner 2017 nach MGH und Altersgruppen



Menschen mit MGH 2017 nach dem Bezugsland



Einwohner 2017 nach MGH und Religionszugehörigkeit

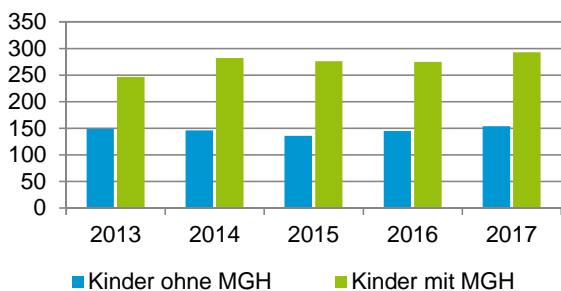


Statistischer Bezirk: 63 Höfen

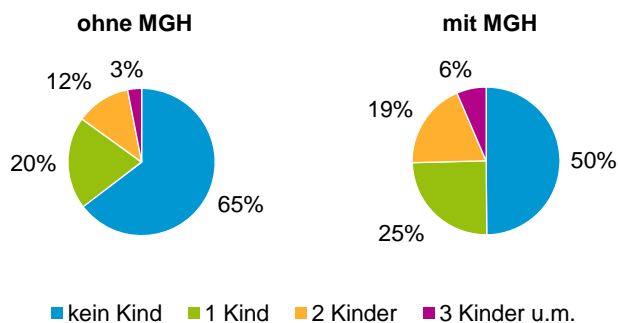
Privathaushalte und Personen in Privathaushalten nach dem Migrationshintergrund (MGH)

	Privathaushalte	Personen in Privathaushalten			
		Insgesamt	darunter Kinder unter 18 J.	darunter Personen mit MGH	darunter Kinder unter 18 J. mit MGH
2013	1 788	3 237	396	1 479	247
2014	1 841	3 340	428	1 593	282
2015	1 849	3 304	412	1 600	276
2016	1 780	3 294	420	1 590	275
2017	1 808	3 371	447	1 682	293
davon ...					
Einpersonenhaushalte	896	896	-	378	-
<u>nach dem Alter</u>					
unter 18 Jahre	1	1	-	-	-
18 bis 34 Jahre	222	222	-	111	-
35 bis 64 Jahre	472	472	-	223	-
65 Jahre und älter	201	201	-	44	-
Mehrpersonenhaushalte	912	2 475	447	1 304	293
<u>nach der Zahl der Personen im Haushalt</u>					
2 Personen	500	1 000	31	428	12
3 Personen	231	693	133	388	83
4 u.m. Personen	181	782	283	488	198
<u>nach dem Haushaltstyp</u>					
Haushalte ohne Kinder	521	1 201	-	535	-
Haushalte mit Kindern	299	1 068	447	654	293
darunter allein Erziehende	65	173	83	86	40
sonstige MPH	92	206	-	115	-
<u>nach der Zahl der Kinder im Haushalt</u>					
1 Kind	179	561	179	323	106
2 Kinder	98	387	196	247	134
3 u.m. Kinder	22	120	72	84	53

Kinder unter 18 Jahre nach MGH 2013 - 2017

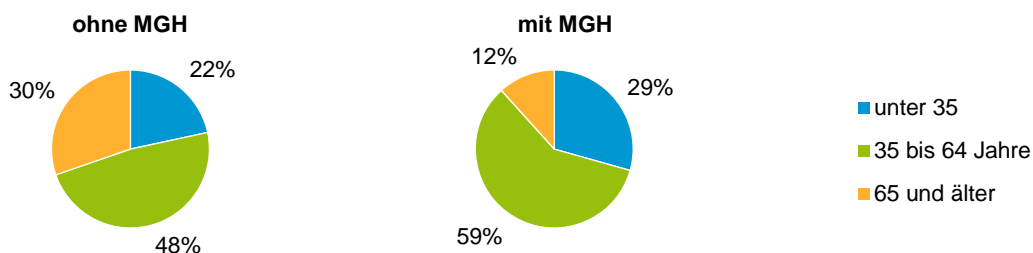


Einwohner in Mehrpersonenhaushalten 2017 nach MGH und Zahl der Kinder im Haushalt

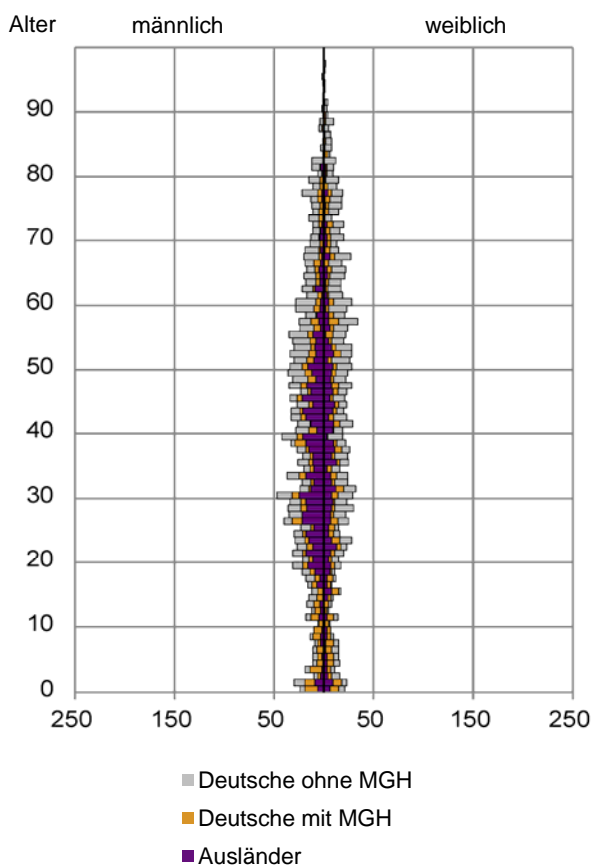


Statistischer Bezirk: 63 Höfen

Einpersonenhaushalte 2017 nach Migrationshintergrund (MGH) und Alter

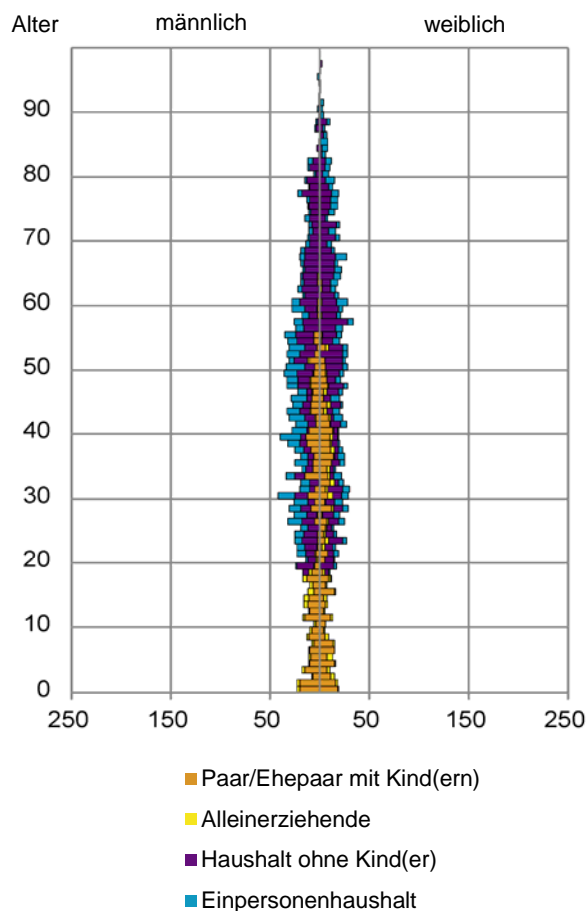


Bevölkerung am Ort der Hauptwohnung 2017 nach Migrationshintergrund



Quelle: Einwohnermelderegister, MigraPro
Amt für Stadtforschung und Statistik für Nürnberg und Fürth

Bevölkerung in Privathaushalten 2017 nach Haushaltstypen



Quelle: Einwohnermelderegister, HHGEN
Amt für Stadtforschung und Statistik für Nürnberg und Fürth

Impressum

Herausgeber:
Stadt Nürnberg
Amt für Stadtforschung und Statistik
für Nürnberg und Fürth
Unschlittplatz 7a
90403 Nürnberg