

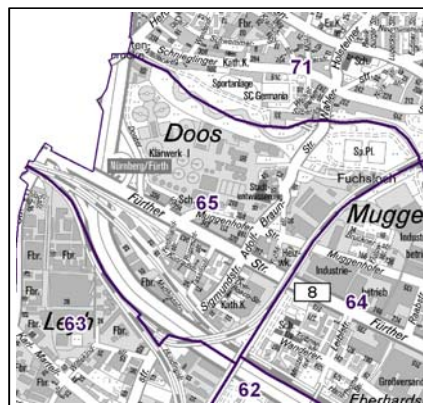
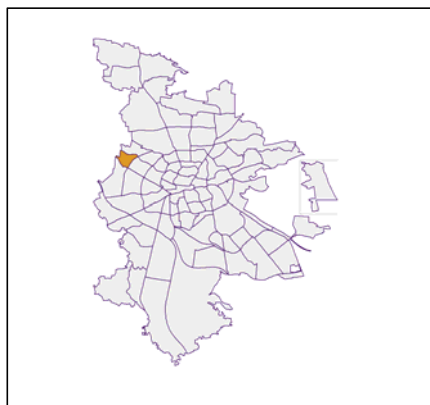
Datenblatt Migrationshintergrund Nürnberg Statistischer Bezirk: 65 Muggenhof

Bevölkerung mit Hauptwohnsitz in Nürnberg nach dem Migrationshintergrund (MGH)

	Insgesamt	Deutsche ohne MGH	Menschen mit MGH		
			Deutsche mit MGH	Ausländer	Insgesamt
2013	2 334	675	544	1 115	1 659
2014	2 497	637	563	1 297	1 860
2015	2 480	615	550	1 315	1 865
2016	2 583	596	562	1 425	1 987
2017	2 725	600	542	1 583	2 125
davon ...					
<u>nach Geschlecht</u>					
Männer	1 525	345	276	904	1 180
Frauen	1 200	255	266	679	945
<u>nach Altersgruppen</u>					
unter 3	100	5	32	63	95
3 bis unter 6	75	5	26	44	70
6 bis unter 10	114	6	39	69	108
10 bis unter 15	136	8	74	54	128
15 bis unter 18	78	5	36	37	73
18 bis unter 25	353	74	44	235	279
25 bis unter 45	966	200	123	643	766
45 bis unter 65	639	188	115	336	451
65 bis unter 80	213	84	39	90	129
80 u.m.	51	25	14	12	26
<u>nach Familienstand</u>					
ledig	1 426	320	318	788	1 106
verheiratet	973	164	157	652	809
verwitwet	88	34	21	33	54
geschieden	238	82	46	110	156
<u>nach Religionszugehörigkeit</u>					
evangelisch	339	226	72	41	113
katholisch	453	150	108	195	303
sonstige oder keine	1 933	224	362	1 347	1 709
<u>nach dem Bezugsland¹</u>					
Europa (o. Deutschland)			321	1 122	1 443
dar. Türkei			44	97	141
Rumänien			63	166	229
Polen			32	59	91
ehem. Jugoslawien			60	124	184
Russland			25	19	44
Griechenland			37	265	302
Italien			19	39	58
Tschechien			10	6	16
Ukraine			10	24	34
Afrika			41	77	118
Asien			145	374	519
dar. Kasachstan			25	2	27
Irak			70	129	199
Amerika, Australien, sonst.			35	10	45

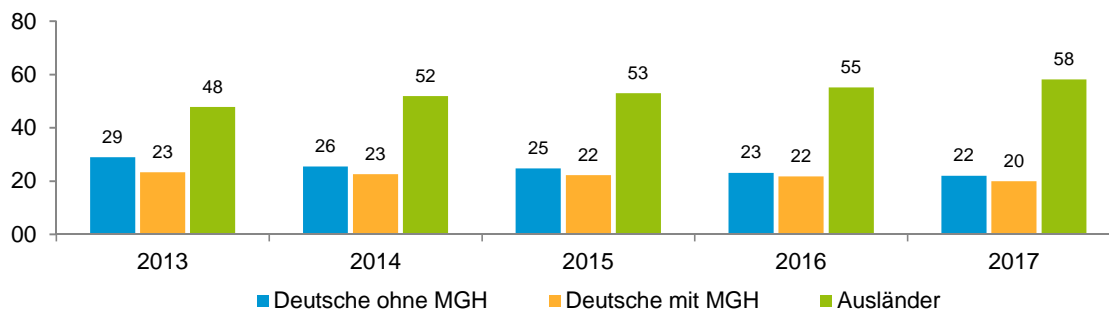
¹ Bezugsland ist bei Ausländern deren Staatsangehörigkeit, bei Deutschen mit Migrationshintergrund die zweite Staatsangehörigkeit oder das Geburtsland

Statistischer Bezirk: 65 Muggenhof

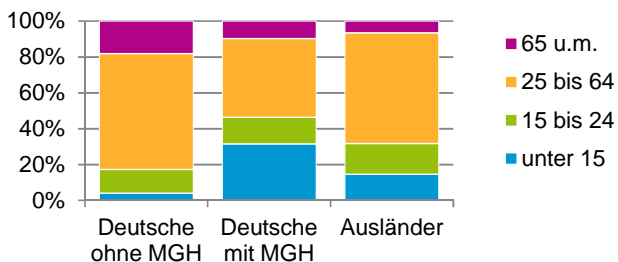


Einwohner nach Migrationshintergrund (MGH) 2013 - 2017

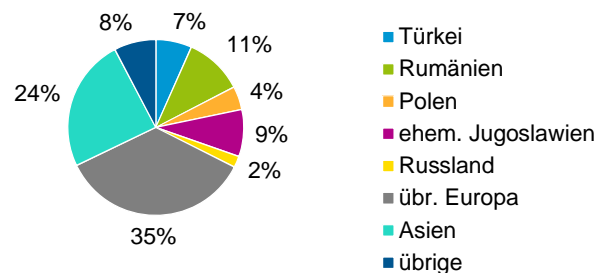
Anteil an der Gesamtbevölkerung in %



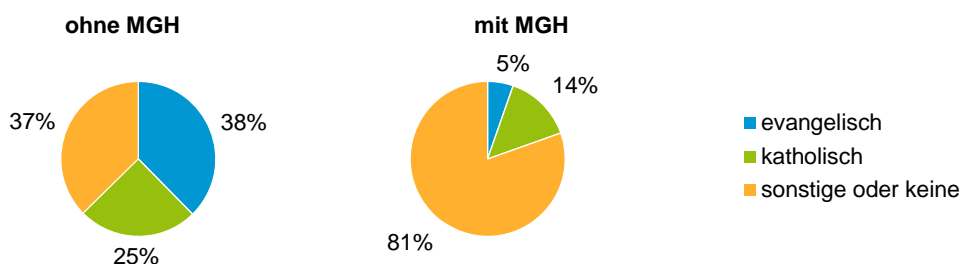
Einwohner 2017 nach MGH und Altersgruppen



Menschen mit MGH 2017 nach dem Bezugsland



Einwohner 2017 nach MGH und Religionszugehörigkeit

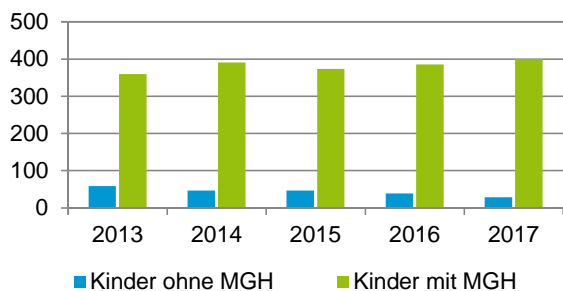


Statistischer Bezirk: 65 Muggenhof

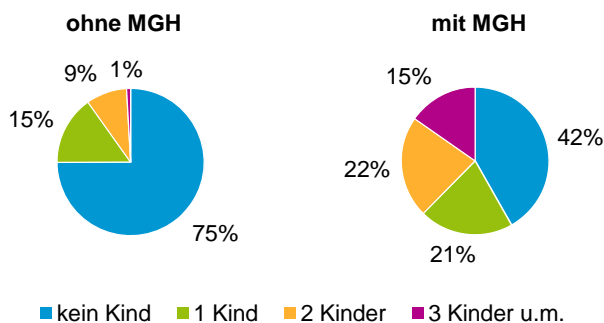
Privathaushalte und Personen in Privathaushalten nach dem Migrationshintergrund (MGH)

	Privathaushalte	Personen in Privathaushalten			
		Insgesamt	darunter Kinder unter 18 J.	darunter Personen mit MGH	darunter Kinder unter 18 J. mit MGH
2013	1 232	2 332	419	1 652	360
2014	1 317	2 485	438	1 845	391
2015	1 289	2 428	421	1 806	374
2016	1 264	2 408	425	1 810	386
2017	1 325	2 493	430	1 886	401
davon ...					
Einpersonenhaushalte nach dem Alter	712	712	-	440	-
unter 18 Jahre	1	1	-	1	-
18 bis 34 Jahre	277	277	-	171	-
35 bis 64 Jahre	336	336	-	211	-
65 Jahre und älter	98	98	-	57	-
Mehrpersonenhaushalte nach der Zahl der Personen im Haushalt	613	1 781	430	1 446	401
2 Personen	307	614	27	420	22
3 Personen	144	432	94	349	80
4 u.m. Personen	162	735	309	677	299
nach dem Haushaltstyp					
Haushalte ohne Kinder	276	654	-	457	-
Haushalte mit Kindern	245	926	430	842	401
darunter allein Erziehende	69	196	106	161	90
sonstige MPH	92	201	-	147	-
nach der Zahl der Kinder im Haushalt					
1 Kind	115	349	115	298	100
2 Kinder	87	353	174	323	160
3 u.m. Kinder	43	224	141	221	141

Kinder unter 18 Jahre nach MGH 2013 - 2017

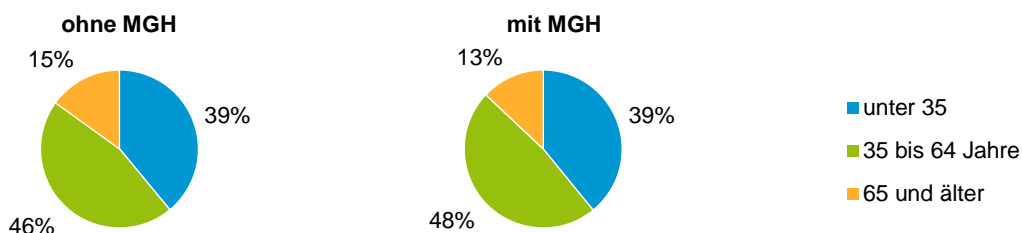


Einwohner in Mehrpersonenhaushalten 2017 nach MGH und Zahl der Kinder im Haushalt

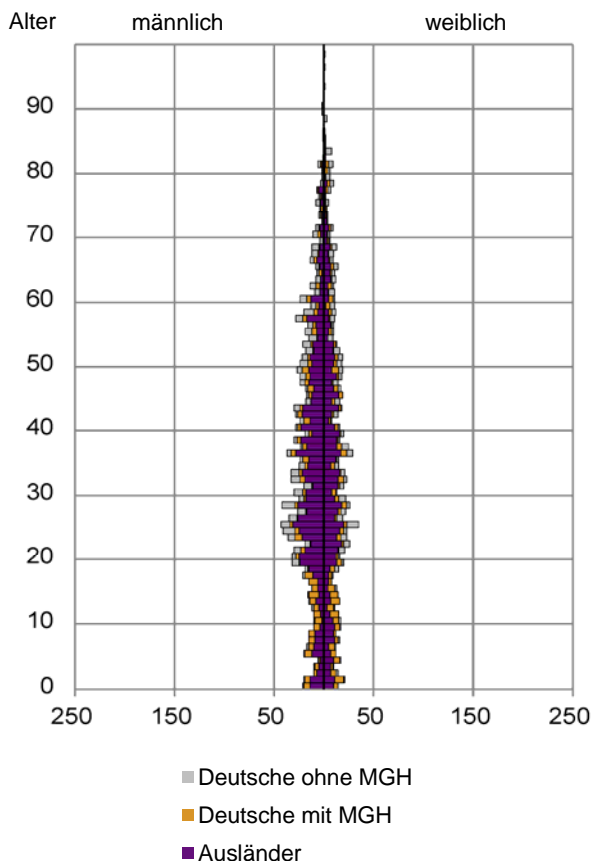


Statistischer Bezirk: 65 Muggenhof

Einpersonenhaushalte 2017 nach Migrationshintergrund (MGH) und Alter

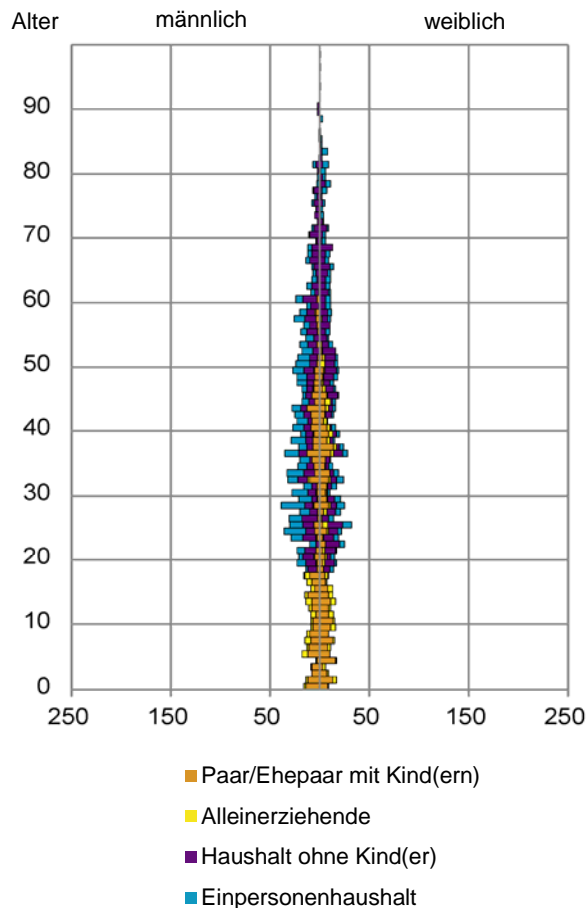


Bevölkerung am Ort der Hauptwohnung 2017 nach Migrationshintergrund



Quelle: Einwohnermelderegister, MigraPro
Amt für Stadtforschung und Statistik für Nürnberg und Fürth

Bevölkerung in Privathaushalten 2017 nach Haushaltstypen



Quelle: Einwohnermelderegister, HHGEN
Amt für Stadtforschung und Statistik für Nürnberg und Fürth

Impressum

Herausgeber:
Stadt Nürnberg
Amt für Stadtforschung und Statistik
für Nürnberg und Fürth
Unschlittplatz 7a
90403 Nürnberg