

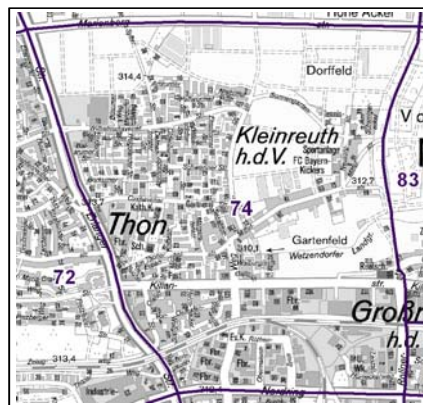
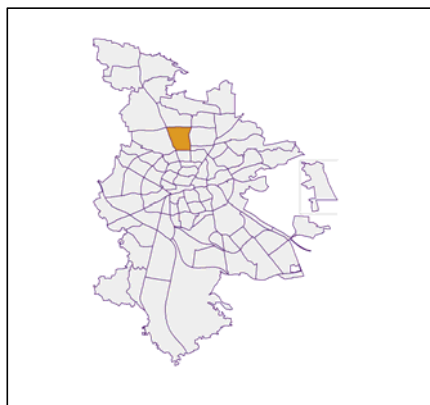
Datenblatt Migrationshintergrund Nürnberg Statistischer Bezirk: 74 Thon

Bevölkerung mit Hauptwohnsitz in Nürnberg nach dem Migrationshintergrund (MGH)

	Insgesamt	Deutsche ohne MGH	Menschen mit MGH		
			Deutsche mit MGH	Ausländer	Insgesamt
2013	4 864	3 656	779	429	1 208
2014	4 897	3 618	808	471	1 279
2015	4 915	3 620	807	488	1 295
2016	5 039	3 595	823	621	1 444
2017	5 163	3 643	837	683	1 520
davon ...					
<u>nach Geschlecht</u>					
Männer	2 473	1 722	395	356	751
Frauen	2 690	1 921	442	327	769
<u>nach Altersgruppen</u>					
unter 3	157	67	58	32	90
3 bis unter 6	134	75	46	13	59
6 bis unter 10	188	109	62	17	79
10 bis unter 15	214	120	70	24	94
15 bis unter 18	131	82	34	15	49
18 bis unter 25	352	226	50	76	126
25 bis unter 45	1 263	778	189	296	485
45 bis unter 65	1 410	1 112	146	152	298
65 bis unter 80	929	746	131	52	183
80 u.m.	385	328	51	6	57
<u>nach Familienstand</u>					
ledig	1 910	1 252	387	271	658
verheiratet	2 498	1 805	347	346	693
verwitwet	399	329	52	18	70
geschieden	356	257	51	48	99
<u>nach Religionszugehörigkeit</u>					
evangelisch	1 777	1 592	160	25	185
katholisch	1 293	945	229	119	348
sonstige oder keine	2 093	1 106	448	539	987
<u>nach dem Bezugsland¹</u>					
Europa (o. Deutschland)			622	436	1 058
dar. Türkei			79	62	141
Rumänien			93	68	161
Polen			116	25	141
ehem. Jugoslawien			60	84	144
Russland			32	15	47
Griechenland			18	41	59
Italien			20	43	63
Tschechien			71	3	74
Ukraine			11	11	22
Afrika			27	59	86
Asien			99	172	271
dar. Kasachstan			25	-	25
Irak			7	20	27
Amerika, Australien, sonst.			89	16	105

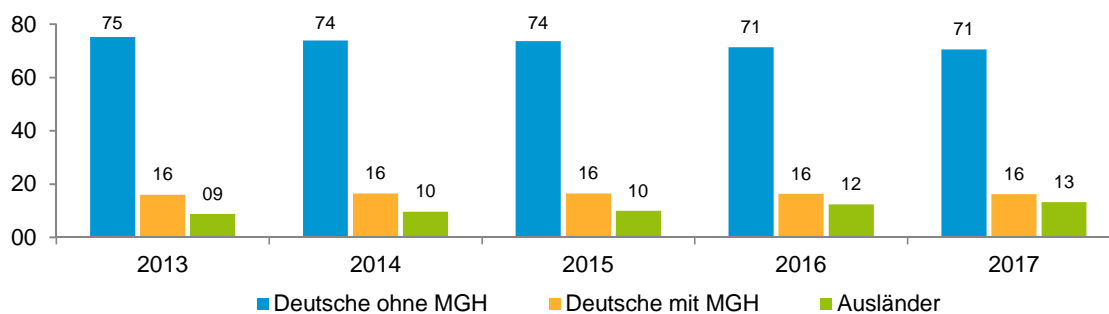
¹ Bezugsland ist bei Ausländern deren Staatsangehörigkeit, bei Deutschen mit Migrationshintergrund die zweite Staatsangehörigkeit oder das Geburtsland

Statistischer Bezirk: 74 Thon

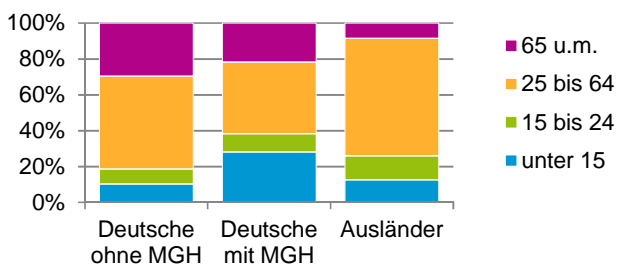


Einwohner nach Migrationshintergrund (MGH) 2013 - 2017

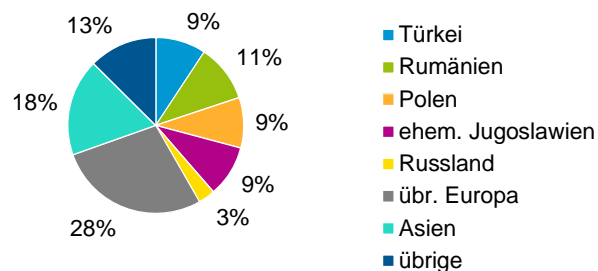
Anteil an der Gesamtbevölkerung in %



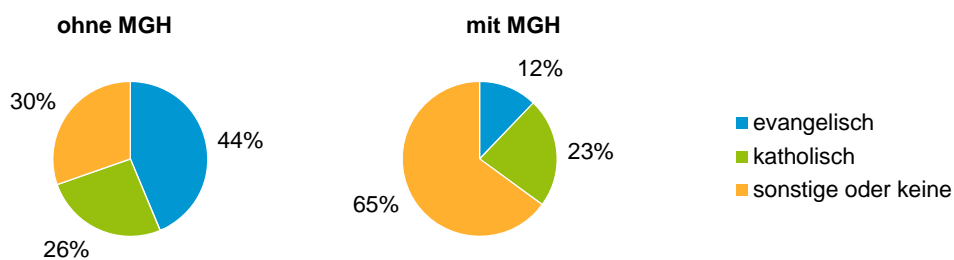
Einwohner 2017 nach MGH und Altersgruppen



Menschen mit MGH 2017 nach dem Bezugsland



Einwohner 2017 nach MGH und Religionszugehörigkeit

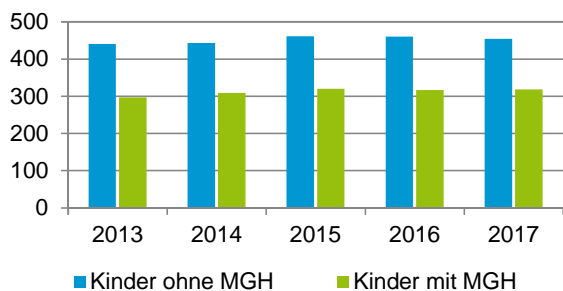


Statistischer Bezirk: 74 Thon

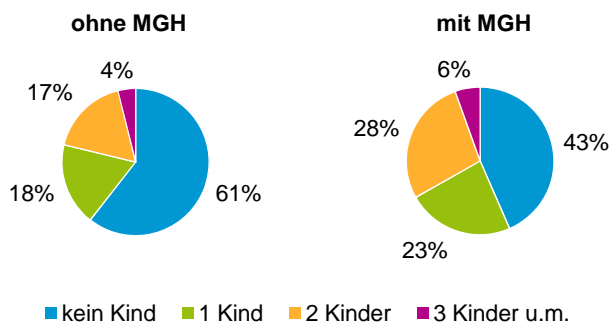
Privathaushalte und Personen in Privathaushalten nach dem Migrationshintergrund (MGH)

	Privathaushalte	Personen in Privathaushalten			
		Insgesamt	darunter Kinder unter 18 J.	darunter Personen mit MGH	darunter Kinder unter 18 J. mit MGH
2013	2 459	4 915	738	1 210	297
2014	2 479	4 944	753	1 282	309
2015	2 484	4 960	783	1 299	321
2016	2 457	4 940	778	1 310	317
2017	2 508	5 042	774	1 364	319
davon ...					
Einpersonenhaushalte	1 018	1 018	-	216	-
<u>nach dem Alter</u>					
unter 18 Jahre	3	3	-	1	-
18 bis 34 Jahre	204	204	-	59	-
35 bis 64 Jahre	402	402	-	94	-
65 Jahre und älter	409	409	-	62	-
Mehrpersonenhaushalte	1 490	4 024	774	1 148	319
<u>nach der Zahl der Personen im Haushalt</u>					
2 Personen	832	1 664	35	348	7
3 Personen	334	1 002	199	295	77
4 u.m. Personen	324	1 358	540	505	235
<u>nach dem Haushaltstyp</u>					
Haushalte ohne Kinder	856	1 941	-	408	-
Haushalte mit Kindern	495	1 783	774	649	319
darunter allein Erziehende	66	169	90	24	12
sonstige MPH	139	300	-	91	-
<u>nach der Zahl der Kinder im Haushalt</u>					
1 Kind	256	792	256	268	100
2 Kinder	205	817	410	318	178
3 u.m. Kinder	34	174	108	63	41

Kinder unter 18 Jahre nach MGH 2013 - 2017

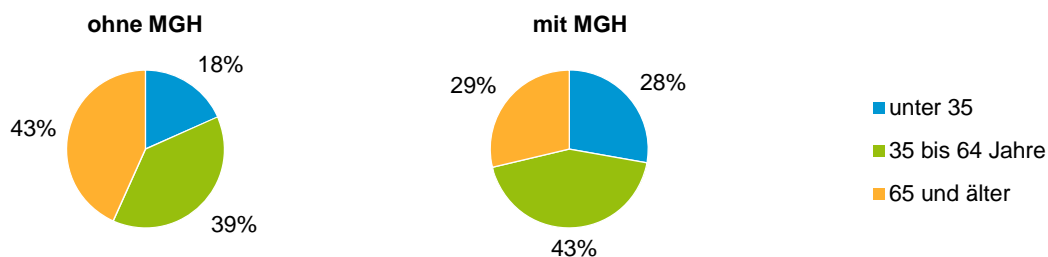


Einwohner in Mehrpersonenhaushalten 2017 nach MGH und Zahl der Kinder im Haushalt

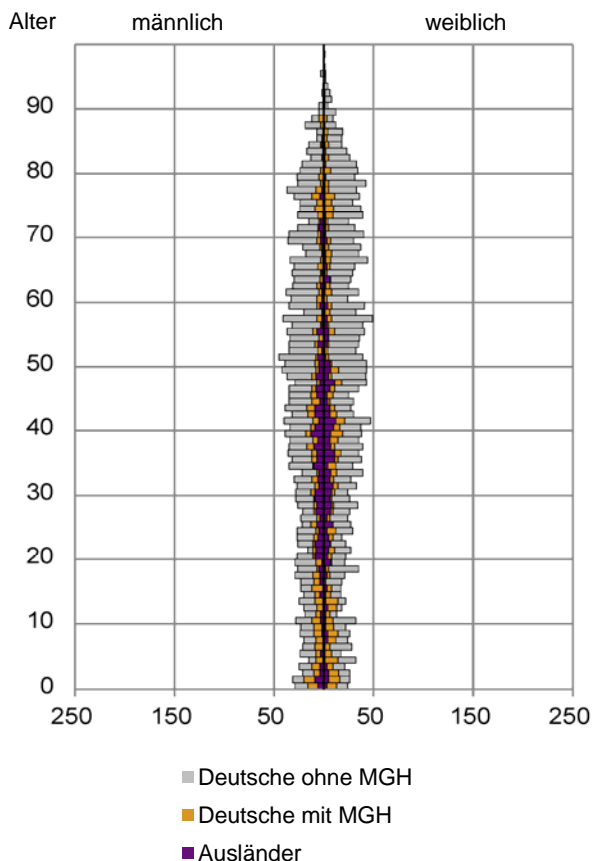


Statistischer Bezirk: 74 Thon

Einpersonenhaushalte 2017 nach Migrationshintergrund (MGH) und Alter

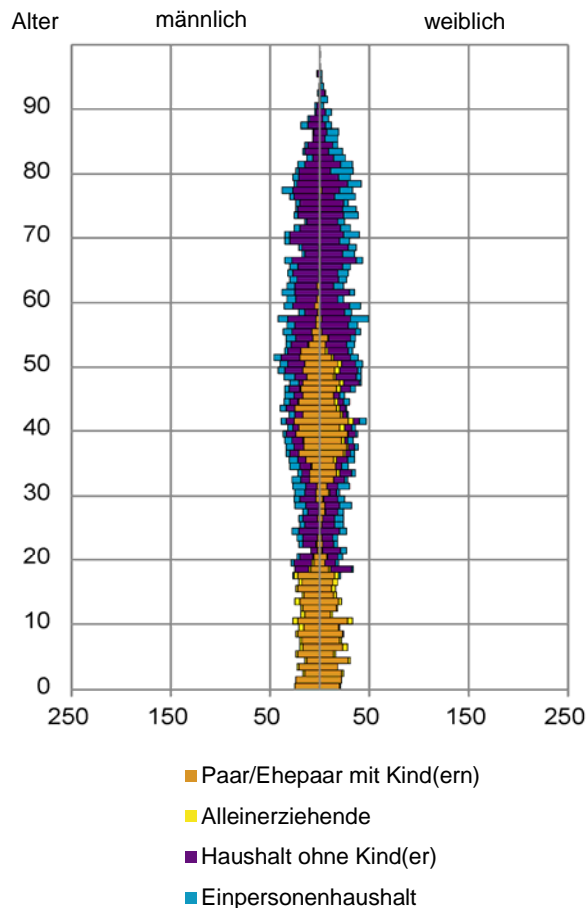


Bevölkerung am Ort der Hauptwohnung 2017 nach Migrationshintergrund



Quelle: Einwohnermelderegister, MigraPro
Amt für Stadtforschung und Statistik für Nürnberg und Fürth

Bevölkerung in Privathaushalten 2017 nach Haushaltstypen



Quelle: Einwohnermelderegister, HHGEN
Amt für Stadtforschung und Statistik für Nürnberg und Fürth

Impressum

Herausgeber:
Stadt Nürnberg
Amt für Stadtforschung und Statistik
für Nürnberg und Fürth
Unschlittplatz 7a
90403 Nürnberg