

Datenblatt Migrationshintergrund Nürnberg

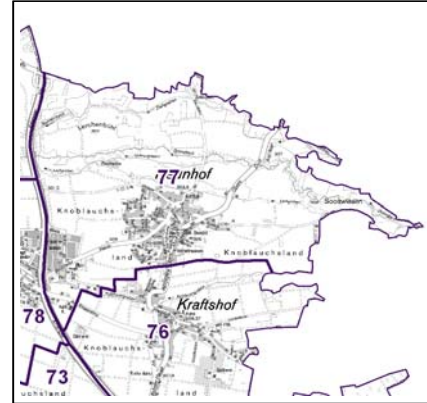
Statistischer Bezirk: 77 Neunhof

Bevölkerung mit Hauptwohnsitz in Nürnberg nach dem Migrationshintergrund (MGH)

| | Insgesamt | Deutsche ohne MGH | Menschen mit MGH | | |
|---|--------------|----------------------|---------------------|------------|------------|
| | | | Deutsche mit MGH | Ausländer | Insgesamt |
| 2013 | 1 563 | 1 342 | 104 | 117 | 221 |
| 2014 | 1 579 | 1 350 | 107 | 122 | 229 |
| 2015 | 1 651 | 1 378 | 108 | 165 | 273 |
| 2016 | 1 661 | 1 392 | 118 | 151 | 269 |
| 2017 | 1 642 | 1 384 | 113 | 145 | 258 |
| davon ... | | | | | |
| <u>nach Geschlecht</u> | | | | | |
| Männer | 828 | 680 | 52 | 96 | 148 |
| Frauen | 814 | 704 | 61 | 49 | 110 |
| <u>nach Altersgruppen</u> | | | | | |
| unter 3 | 69 | 51 | 15 | 3 | 18 |
| 3 bis unter 6 | 52 | 39 | 12 | 1 | 13 |
| 6 bis unter 10 | 70 | 56 | 10 | 4 | 14 |
| 10 bis unter 15 | 107 | 95 | 12 | - | 12 |
| 15 bis unter 18 | 49 | 43 | 4 | 2 | 6 |
| 18 bis unter 25 | 112 | 79 | 6 | 27 | 33 |
| 25 bis unter 45 | 424 | 327 | 25 | 72 | 97 |
| 45 bis unter 65 | 512 | 462 | 18 | 32 | 50 |
| 65 bis unter 80 | 182 | 171 | 8 | 3 | 11 |
| 80 u.m. | 65 | 61 | 3 | 1 | 4 |
| <u>nach Familienstand</u> | | | | | |
| ledig | 662 | 518 | 68 | 76 | 144 |
| verheiratet | 817 | 722 | 35 | 60 | 95 |
| verwitwet | 77 | 69 | 3 | 5 | 8 |
| geschieden | 86 | 75 | 7 | 4 | 11 |
| <u>nach Religionszugehörigkeit</u> | | | | | |
| evangelisch | 842 | 808 | 26 | 8 | 34 |
| katholisch | 340 | 276 | 35 | 29 | 64 |
| sonstige oder keine | 460 | 300 | 52 | 108 | 160 |
| <u>nach dem Bezugsland¹</u> | | | | | |
| Europa (o. Deutschland) | | | 72 | 108 | 180 |
| dar. Türkei | | | 4 | 1 | 5 |
| Rumänien | | | 12 | 51 | 63 |
| Polen | | | 19 | 16 | 35 |
| ehem. Jugoslawien | | | 2 | 2 | 4 |
| Russland | | | - | - | - |
| Griechenland | | | 3 | 7 | 10 |
| Italien | | | 1 | 2 | 3 |
| Tschechien | | | 7 | 2 | 9 |
| Ukraine | | | - | 1 | 1 |
| Afrika | | | 3 | 6 | 9 |
| Asien | | | 10 | 24 | 34 |
| dar. Kasachstan | | | - | - | - |
| Irak | | | - | 8 | 8 |
| Amerika, Australien, sonst. | | | 28 | 7 | 35 |

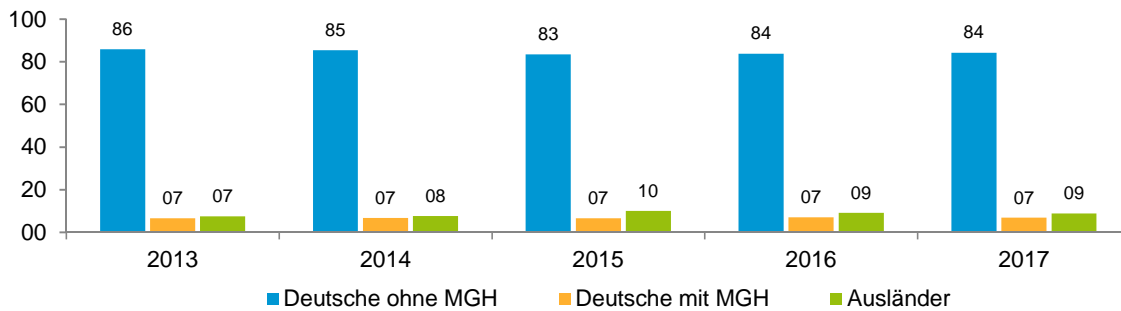
¹ Bezugsland ist bei Ausländern deren Staatsangehörigkeit, bei Deutschen mit Migrationshintergrund die zweite Staatsangehörigkeit oder das Geburtsland

Statistischer Bezirk: 77 Neunhof

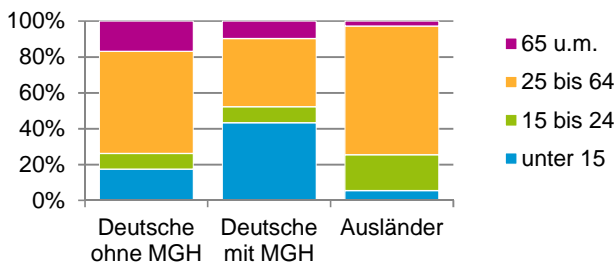


Einwohner nach Migrationshintergrund (MGH) 2013 - 2017

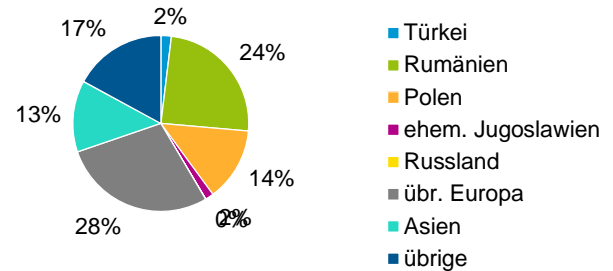
Anteil an der Gesamtbevölkerung in %



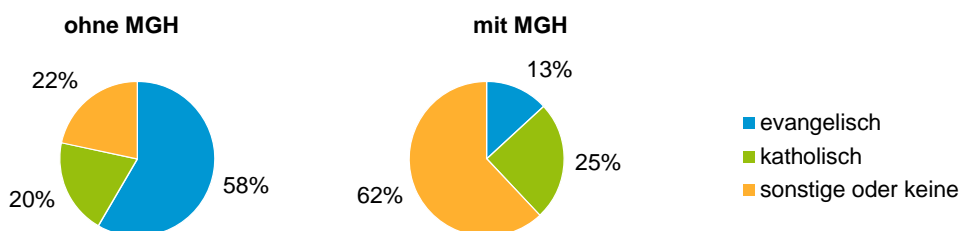
Einwohner 2017 nach MGH und Altersgruppen



Menschen mit MGH 2017 nach dem Bezugsland



Einwohner 2017 nach MGH und Religionszugehörigkeit

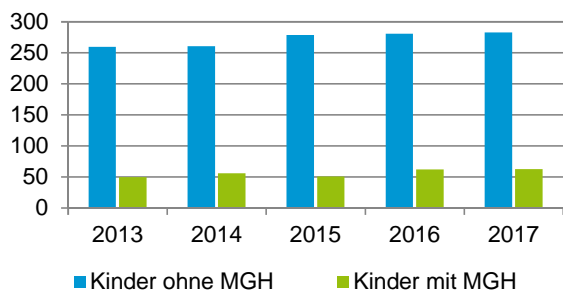


Statistischer Bezirk: 77 Neunhof

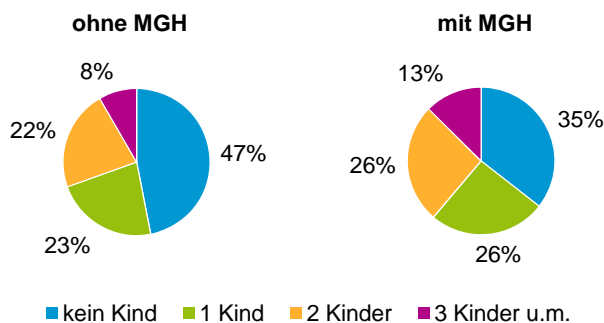
Privathaushalte und Personen in Privathaushalten nach dem Migrationshintergrund (MGH)

| | Privathaushalte | Personen in Privathaushalten | | | |
|---|-----------------|------------------------------|-----------------------------|---------------------------|-------------------------------------|
| | | Insgesamt | darunter Kinder unter 18 J. | darunter Personen mit MGH | darunter Kinder unter 18 J. mit MGH |
| 2013 | 680 | 1 580 | 310 | 223 | 50 |
| 2014 | 696 | 1 599 | 317 | 232 | 56 |
| 2015 | 690 | 1 612 | 330 | 224 | 51 |
| 2016 | 705 | 1 643 | 343 | 240 | 62 |
| 2017 | 698 | 1 633 | 346 | 237 | 63 |
| davon ... | | | | | |
| Einpersonenhaushalte nach dem Alter | 216 | 216 | - | 54 | - |
| unter 18 Jahre | 1 | 1 | - | - | - |
| 18 bis 34 Jahre | 60 | 60 | - | 30 | - |
| 35 bis 64 Jahre | 104 | 104 | - | 21 | - |
| 65 Jahre und älter | 51 | 51 | - | 3 | - |
| Mehrpersonenhaushalte nach der Zahl der Personen im Haushalt | 482 | 1 417 | 346 | 183 | 63 |
| 2 Personen | 210 | 420 | 11 | 50 | 2 |
| 3 Personen | 129 | 387 | 93 | 52 | 17 |
| 4 u.m. Personen | 143 | 610 | 242 | 81 | 44 |
| nach dem Haushaltstyp | | | | | |
| Haushalte ohne Kinder | 241 | 579 | - | 47 | - |
| Haushalte mit Kindern | 211 | 773 | 346 | 118 | 63 |
| darunter allein Erziehende | 28 | 80 | 46 | 7 | 4 |
| sonstige MPH | 30 | 65 | - | 18 | - |
| nach der Zahl der Kinder im Haushalt | | | | | |
| 1 Kind | 105 | 326 | 105 | 47 | 20 |
| 2 Kinder | 82 | 321 | 164 | 48 | 28 |
| 3 u.m. Kinder | 24 | 126 | 77 | 23 | 15 |

Kinder unter 18 Jahre nach MGH 2013 - 2017

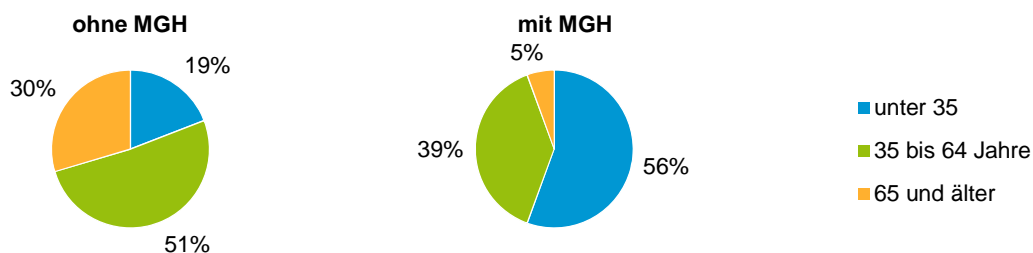


Einwohner in Mehrpersonenhaushalten 2017 nach MGH und Zahl der Kinder im Haushalt

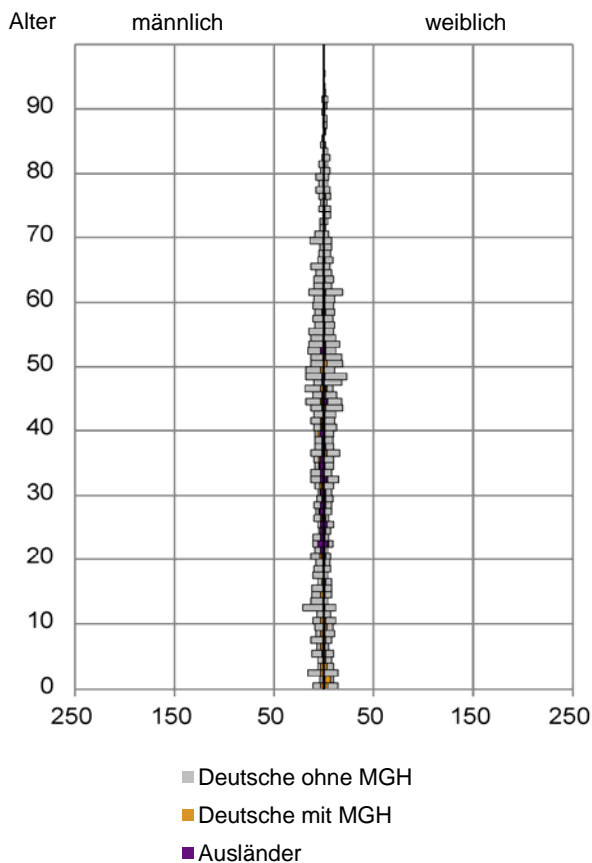


Statistischer Bezirk: 77 Neunhof

Einpersonenhaushalte 2017 nach Migrationshintergrund (MGH) und Alter

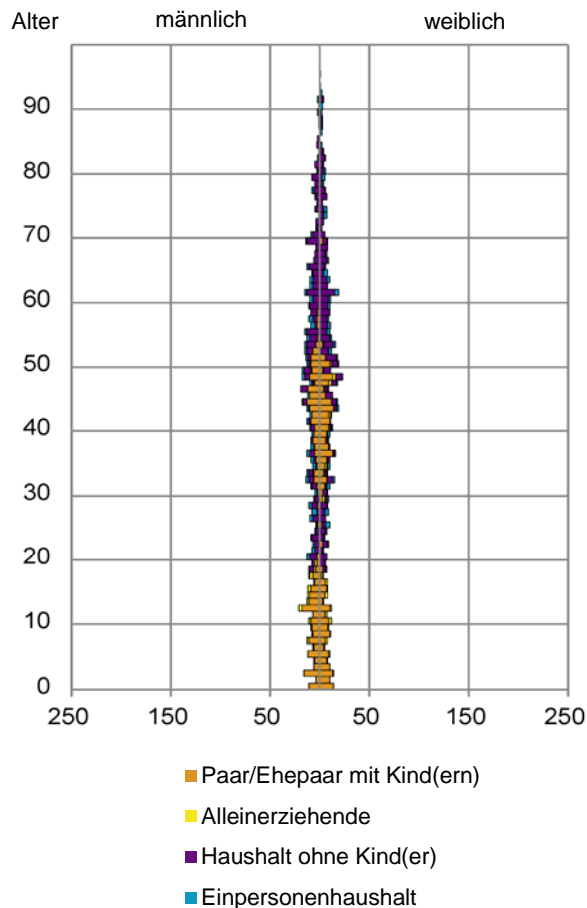


Bevölkerung am Ort der Hauptwohnung 2017 nach Migrationshintergrund



Quelle: Einwohnermelderegister, MigraPro
Amt für Stadtforschung und Statistik für Nürnberg und Fürth

Bevölkerung in Privathaushalten 2017 nach Haushaltstypen



Quelle: Einwohnermelderegister, HHGEN
Amt für Stadtforschung und Statistik für Nürnberg und Fürth

Impressum

Herausgeber:
Stadt Nürnberg
Amt für Stadtforschung und Statistik
für Nürnberg und Fürth
Unschlittplatz 7a
90403 Nürnberg