

Datenblatt Migrationshintergrund Nürnberg

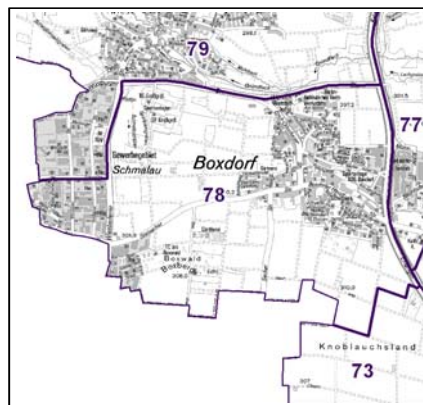
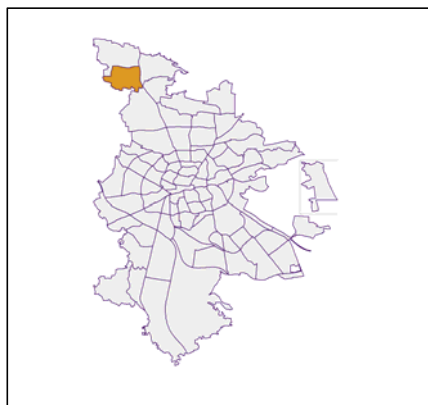
Statistischer Bezirk: 78 Boxdorf

Bevölkerung mit Hauptwohnsitz in Nürnberg nach dem Migrationshintergrund (MGH)

	Insgesamt	Deutsche ohne MGH	Menschen mit MGH		
			Deutsche mit MGH	Ausländer	Insgesamt
2013	2 659	2 163	243	253	496
2014	2 705	2 109	256	340	596
2015	2 835	2 125	255	455	710
2016	2 807	2 097	276	434	710
2017	2 758	2 054	296	408	704
davon ...					
<u>nach Geschlecht</u>					
Männer	1 417	1 015	139	263	402
Frauen	1 341	1 039	157	145	302
<u>nach Altersgruppen</u>					
unter 3	72	47	21	4	25
3 bis unter 6	73	50	15	8	23
6 bis unter 10	98	51	36	11	47
10 bis unter 15	115	80	28	7	35
15 bis unter 18	61	47	9	5	14
18 bis unter 25	178	108	19	51	70
25 bis unter 45	698	432	68	198	266
45 bis unter 65	888	730	56	102	158
65 bis unter 80	401	344	39	18	57
80 u.m.	174	165	5	4	9
<u>nach Familienstand</u>					
ledig	1 075	730	160	185	345
verheiratet	1 324	1 028	114	182	296
verwitwet	187	166	12	9	21
geschieden	172	130	10	32	42
<u>nach Religionszugehörigkeit</u>					
evangelisch	1 141	1 045	75	21	96
katholisch	628	483	79	66	145
sonstige oder keine	989	526	142	321	463
<u>nach dem Bezugsland¹</u>					
Europa (o. Deutschland)			216	318	534
dar. Türkei			20	35	55
Rumänien			49	116	165
Polen			32	29	61
ehem. Jugoslawien			21	30	51
Russland			15	7	22
Griechenland			1	19	20
Italien			9	19	28
Tschechien			25	4	29
Ukraine			2	6	8
Afrika			20	13	33
Asien			28	71	99
dar. Kasachstan			7	-	7
Irak			5	23	28
Amerika, Australien, sonst.			32	6	38

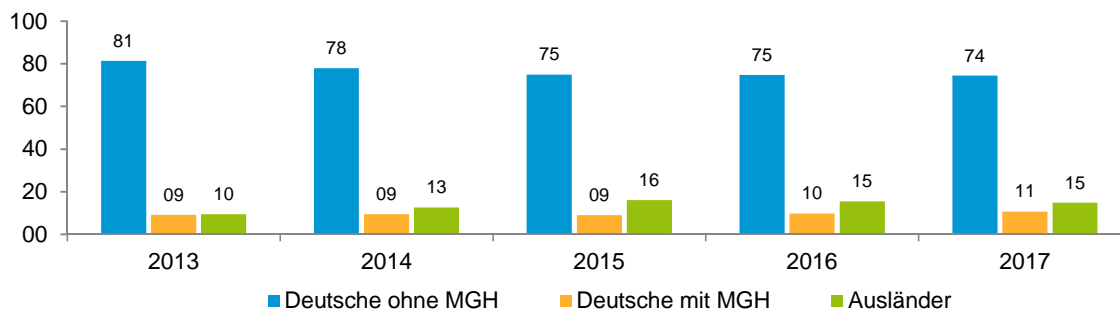
¹ Bezugsland ist bei Ausländern deren Staatsangehörigkeit, bei Deutschen mit Migrationshintergrund die zweite Staatsangehörigkeit oder das Geburtsland

Statistischer Bezirk: 78 Boxdorf

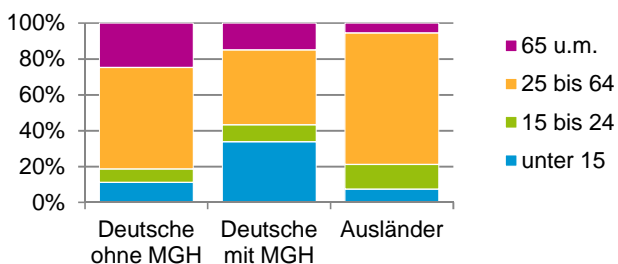


Einwohner nach Migrationshintergrund (MGH) 2013 - 2017

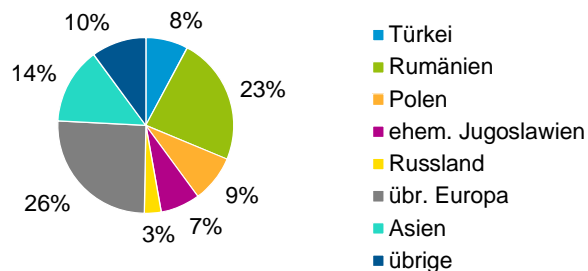
Anteil an der Gesamtbevölkerung in %



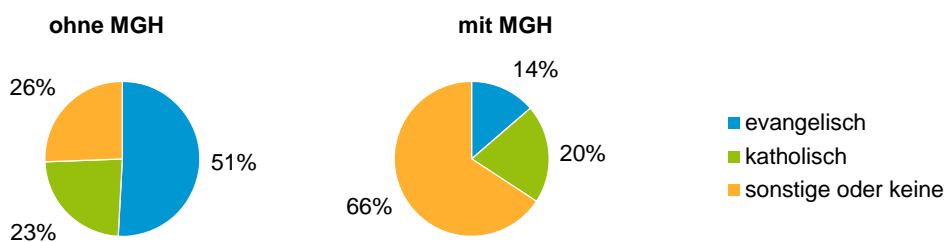
Einwohner 2017 nach MGH und Altersgruppen



Menschen mit MGH 2017 nach dem Bezugsland



Einwohner 2017 nach MGH und Religionszugehörigkeit

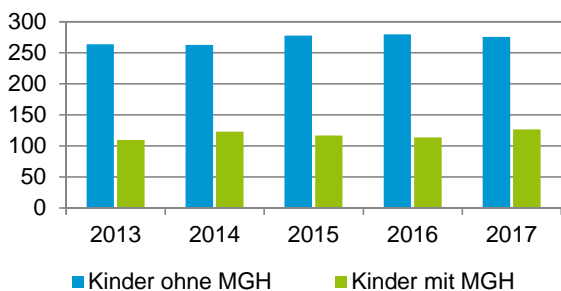


Statistischer Bezirk: 78 Boxdorf

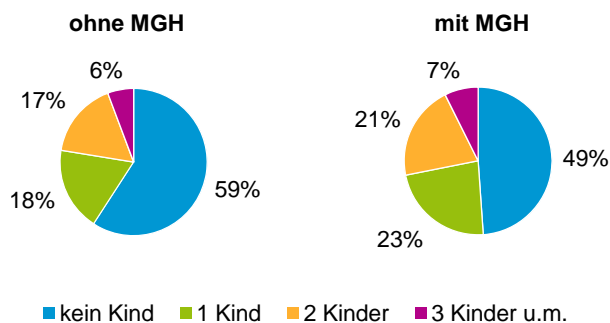
Privathaushalte und Personen in Privathaushalten nach dem Migrationshintergrund (MGH)

	Privathaushalte	Personen in Privathaushalten			
		Insgesamt	darunter Kinder unter 18 J.	darunter Personen mit MGH	darunter Kinder unter 18 J. mit MGH
2013	1 243	2 600	374	495	110
2014	1 283	2 642	386	593	123
2015	1 377	2 748	395	604	117
2016	1 366	2 738	394	619	114
2017	1 347	2 715	403	640	127
davon ...					
Einpersonenhaushalte	564	564	-	149	-
<u>nach dem Alter</u>					
unter 18 Jahre	1	1	-	-	-
18 bis 34 Jahre	125	125	-	60	-
35 bis 64 Jahre	270	270	-	70	-
65 Jahre und älter	168	168	-	19	-
Mehrpersonenhaushalte	783	2 151	403	491	127
<u>nach der Zahl der Personen im Haushalt</u>					
2 Personen	424	848	22	173	8
3 Personen	195	585	100	121	34
4 u.m. Personen	164	718	281	197	85
<u>nach dem Haushaltstyp</u>					
Haushalte ohne Kinder	448	1 035	-	184	-
Haushalte mit Kindern	253	929	403	251	127
darunter allein Erziehende	34	80	41	26	14
sonstige MPH	82	187	-	56	-
<u>nach der Zahl der Kinder im Haushalt</u>					
1 Kind	135	419	135	113	42
2 Kinder	94	379	188	102	60
3 u.m. Kinder	24	131	80	36	25

Kinder unter 18 Jahre nach MGH 2013 - 2017

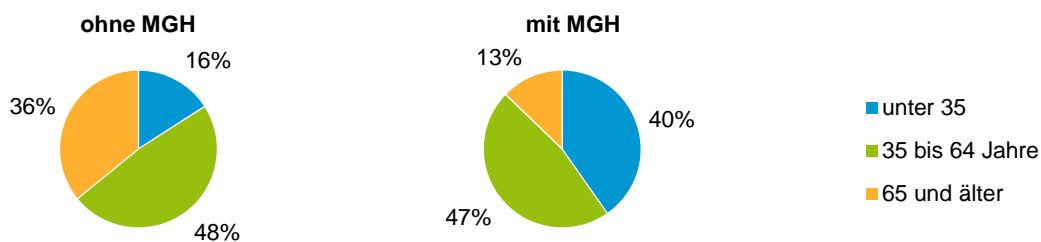


Einwohner in Mehrpersonenhaushalten 2017 nach MGH und Zahl der Kinder im Haushalt

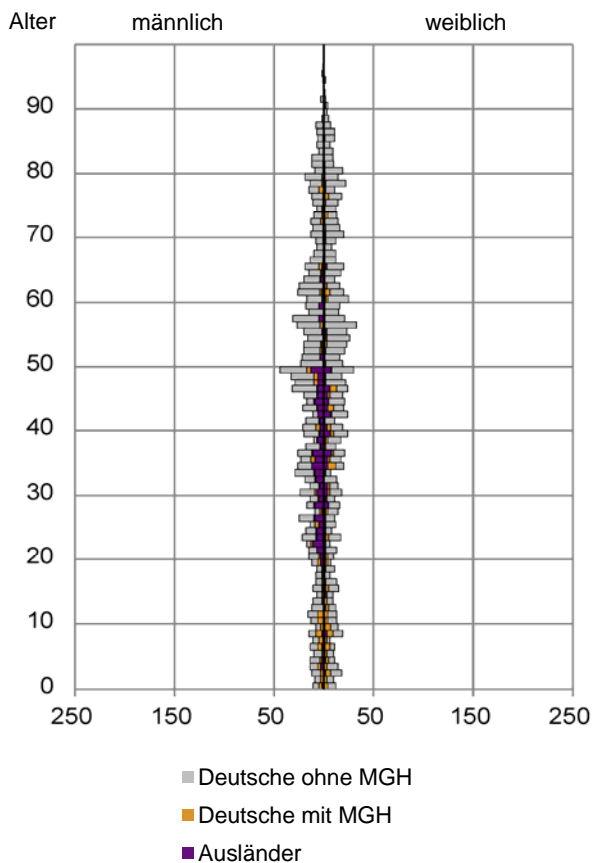


Statistischer Bezirk: 78 Boxdorf

Einpersonenhaushalte 2017 nach Migrationshintergrund (MGH) und Alter

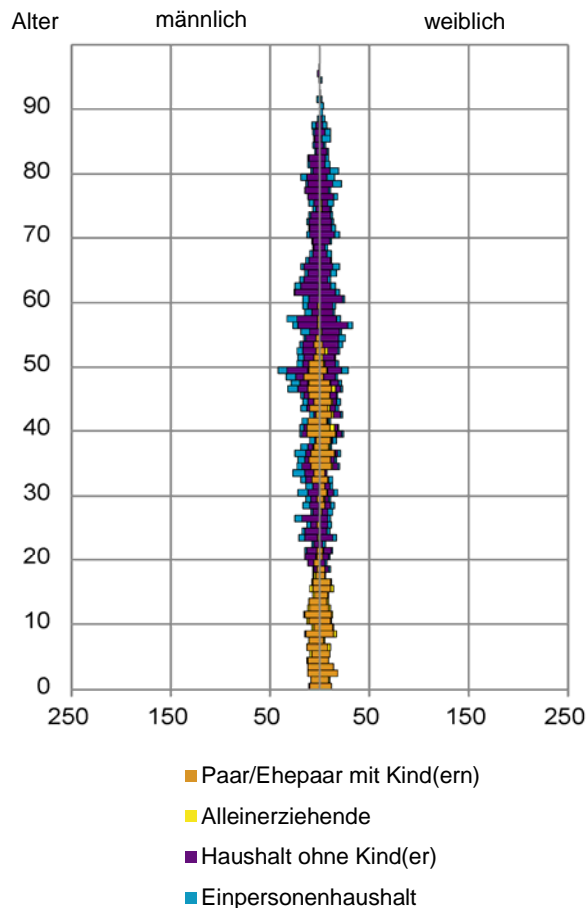


Bevölkerung am Ort der Hauptwohnung 2017 nach Migrationshintergrund



Quelle: Einwohnermelderegister, MigraPro
Amt für Stadtforschung und Statistik für Nürnberg und Fürth

Bevölkerung in Privathaushalten 2017 nach Haushaltstypen



Quelle: Einwohnermelderegister, HHGEN
Amt für Stadtforschung und Statistik für Nürnberg und Fürth

Impressum

Herausgeber:
Stadt Nürnberg
Amt für Stadtforschung und Statistik
für Nürnberg und Fürth
Unschlittplatz 7a
90403 Nürnberg