

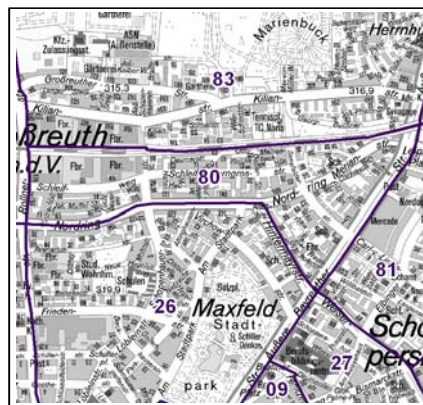
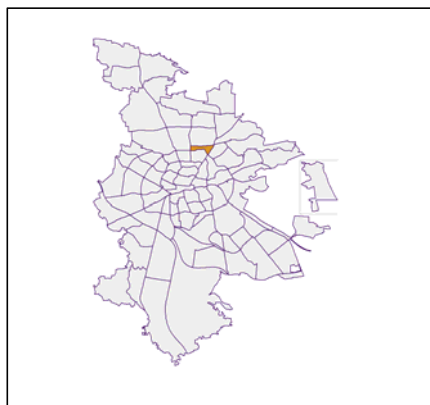
## Datenblatt Migrationshintergrund Nürnberg Statistischer Bezirk: 80 Schleifweg

### Bevölkerung mit Hauptwohnsitz in Nürnberg nach dem Migrationshintergrund (MGH)

	Insgesamt	Deutsche ohne MGH	Menschen mit MGH		
			Deutsche mit MGH	Ausländer	Insgesamt
<b>2013</b>	<b>3 919</b>	<b>2 351</b>	<b>775</b>	<b>793</b>	<b>1 568</b>
<b>2014</b>	<b>3 989</b>	<b>2 359</b>	<b>800</b>	<b>830</b>	<b>1 630</b>
<b>2015</b>	<b>4 091</b>	<b>2 377</b>	<b>826</b>	<b>888</b>	<b>1 714</b>
<b>2016</b>	<b>4 100</b>	<b>2 372</b>	<b>848</b>	<b>880</b>	<b>1 728</b>
<b>2017</b>	<b>4 142</b>	<b>2 335</b>	<b>858</b>	<b>949</b>	<b>1 807</b>
davon ...					
<b><u>nach Geschlecht</u></b>					
Männer	2 044	1 121	434	489	923
Frauen	2 098	1 214	424	460	884
<b><u>nach Altersgruppen</u></b>					
unter 3	136	47	63	26	89
3 bis unter 6	127	48	56	23	79
6 bis unter 10	159	62	66	31	97
10 bis unter 15	158	55	63	40	103
15 bis unter 18	121	55	43	23	66
18 bis unter 25	401	193	77	131	208
25 bis unter 45	1 230	654	216	360	576
45 bis unter 65	1 127	718	174	235	409
65 bis unter 80	497	352	73	72	145
80 u.m.	186	151	27	8	35
<b><u>nach Familienstand</u></b>					
ledig	1 899	1 012	477	410	887
verheiratet	1 699	945	301	453	754
verwitwet	225	169	32	24	56
geschieden	319	209	48	62	110
<b><u>nach Religionszugehörigkeit</u></b>					
evangelisch	1 053	905	132	16	148
katholisch	895	560	186	149	335
sonstige oder keine	2 194	870	540	784	1 324
<b><u>nach dem Bezugsland<sup>1</sup></u></b>					
Europa (o. Deutschland)			612	674	1 286
dar. Türkei			122	148	270
Rumänien			129	83	212
Polen			70	52	122
ehem. Jugoslawien			42	124	166
Russland			78	16	94
Griechenland			27	50	77
Italien			20	45	65
Tschechien			20	8	28
Ukraine			28	18	46
Afrika			47	36	83
Asien			116	208	324
dar. Kasachstan			27	3	30
Irak			25	40	65
Amerika, Australien, sonst.			83	31	114

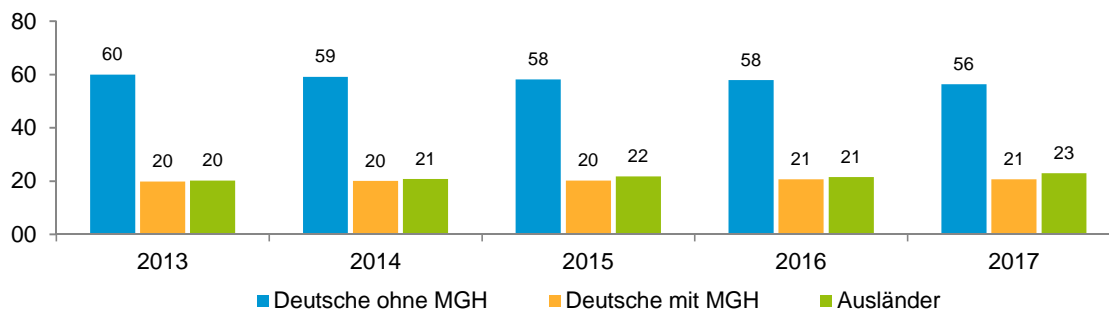
<sup>1</sup> Bezugsland ist bei Ausländern deren Staatsangehörigkeit, bei Deutschen mit Migrationshintergrund die zweite Staatsangehörigkeit oder das Geburtsland

## Statistischer Bezirk: 80 Schleifweg

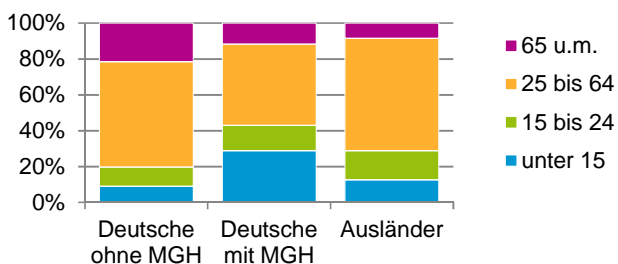


### Einwohner nach Migrationshintergrund (MGH) 2013 - 2017

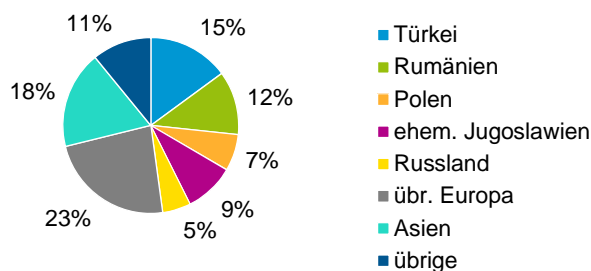
Anteil an der Gesamtbevölkerung in %



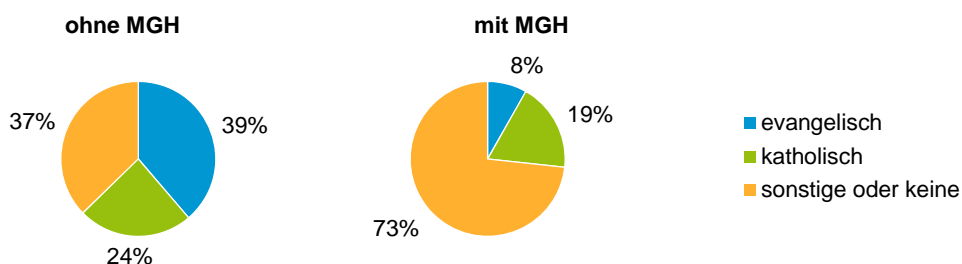
### Einwohner 2017 nach MGH und Altersgruppen



### Menschen mit MGH 2017 nach dem Bezugsland



### Einwohner 2017 nach MGH und Religionszugehörigkeit

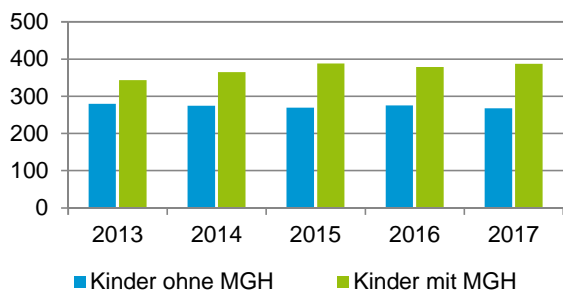


## Statistischer Bezirk: 80 Schleifweg

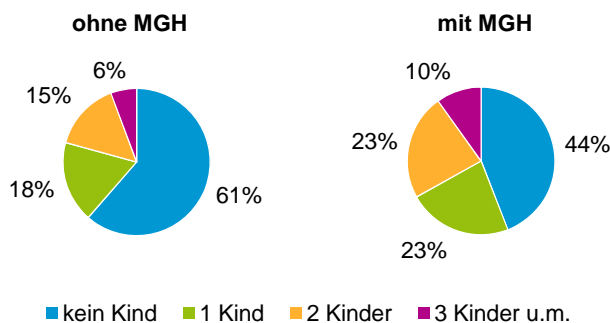
### Privathaushalte und Personen in Privathaushalten nach dem Migrationshintergrund (MGH)

	Privathaushalte	Personen in Privathaushalten			
		Insgesamt	darunter Kinder unter 18 J.	darunter Personen mit MGH	darunter Kinder unter 18 J. mit MGH
<b>2013</b>	<b>1 997</b>	<b>3 876</b>	<b>624</b>	<b>1 482</b>	<b>344</b>
<b>2014</b>	<b>2 051</b>	<b>3 960</b>	<b>640</b>	<b>1 549</b>	<b>365</b>
<b>2015</b>	<b>2 061</b>	<b>4 043</b>	<b>659</b>	<b>1 623</b>	<b>389</b>
<b>2016</b>	<b>2 074</b>	<b>4 084</b>	<b>655</b>	<b>1 640</b>	<b>379</b>
<b>2017</b>	<b>2 108</b>	<b>4 151</b>	<b>656</b>	<b>1 732</b>	<b>388</b>
davon ...					
<b>Einpersonenhaushalte</b>	<b>955</b>	<b>955</b>	<b>-</b>	<b>267</b>	<b>-</b>
<u>nach dem Alter</u>					
unter 18 Jahre	4	4	-	1	-
18 bis 34 Jahre	303	303	-	105	-
35 bis 64 Jahre	391	391	-	109	-
65 Jahre und älter	257	257	-	52	-
<b>Mehrpersonenhaushalte</b>	<b>1 153</b>	<b>3 196</b>	<b>656</b>	<b>1 465</b>	<b>388</b>
<u>nach der Zahl der Personen im Haushalt</u>					
2 Personen	626	1 252	31	458	16
3 Personen	270	810	181	377	102
4 u.m. Personen	257	1 134	444	630	270
<u>nach dem Haushaltstyp</u>					
Haushalte ohne Kinder	631	1 451	-	555	-
Haushalte mit Kindern	401	1 487	656	819	388
darunter allein Erziehende	75	209	119	113	63
sonstige MPH	121	258	-	91	-
<u>nach der Zahl der Kinder im Haushalt</u>					
1 Kind	205	643	205	334	116
2 Kinder	150	601	299	340	178
3 u.m. Kinder	46	243	152	145	94

Kinder unter 18 Jahre nach MGH 2013 - 2017

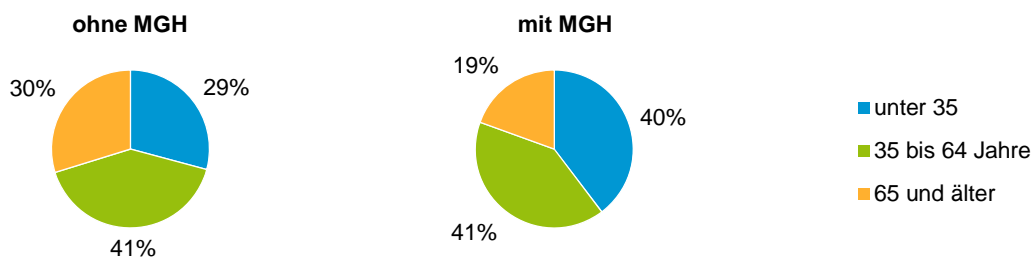


Einwohner in Mehrpersonenhaushalten 2017 nach MGH und Zahl der Kinder im Haushalt

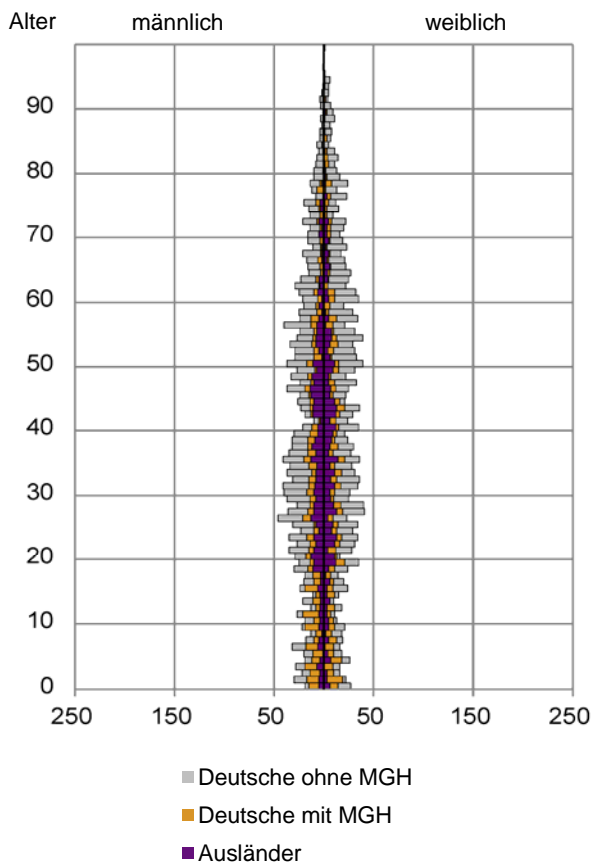


## Statistischer Bezirk: 80 Schleifweg

### Einpersonenhaushalte 2017 nach Migrationshintergrund (MGH) und Alter

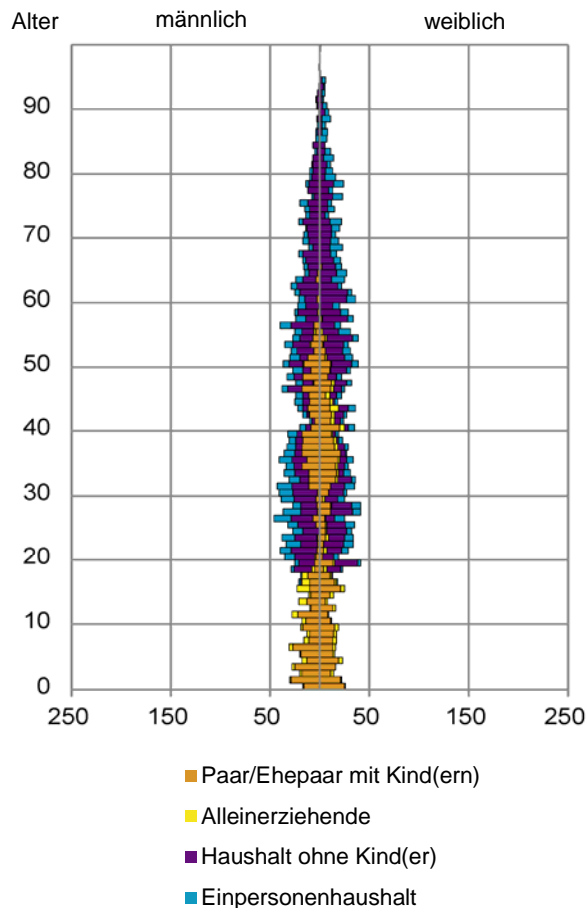


### Bevölkerung am Ort der Hauptwohnung 2017 nach Migrationshintergrund



Quelle: Einwohnermelderegister, MigraPro  
Amt für Stadtforschung und Statistik für Nürnberg und Fürth

### Bevölkerung in Privathaushalten 2017 nach Haushaltstypen



Quelle: Einwohnermelderegister, HHGEN  
Amt für Stadtforschung und Statistik für Nürnberg und Fürth

#### Impressum

Herausgeber:  
Stadt Nürnberg  
Amt für Stadtforschung und Statistik  
für Nürnberg und Fürth  
Unschlittplatz 7a  
90403 Nürnberg