

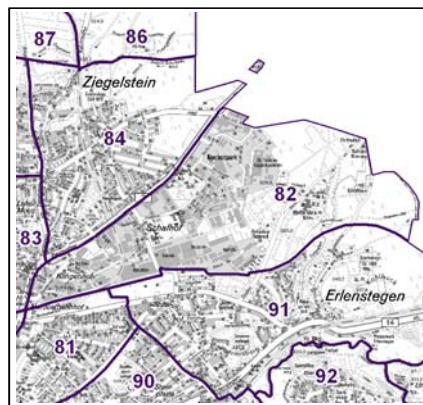
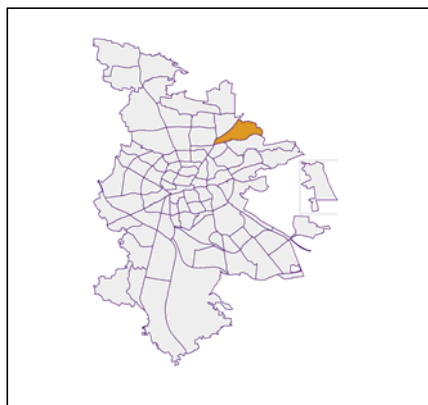
Datenblatt Migrationshintergrund Nürnberg Statistischer Bezirk: 82 Schafhof

Bevölkerung mit Hauptwohnsitz in Nürnberg nach dem Migrationshintergrund (MGH)

	Insgesamt	Deutsche ohne MGH	Menschen mit MGH		
			Deutsche mit MGH	Ausländer	Insgesamt
2013	2 229	1 186	448	595	1 043
2014	2 193	1 175	442	576	1 018
2015	2 231	1 156	441	634	1 075
2016	2 220	1 159	457	604	1 061
2017	2 163	1 121	470	572	1 042
davon ...					
<u>nach Geschlecht</u>					
Männer	1 013	453	225	335	560
Frauen	1 150	668	245	237	482
<u>nach Altersgruppen</u>					
unter 3	40	8	15	17	32
3 bis unter 6	40	10	18	12	30
6 bis unter 10	56	20	24	12	36
10 bis unter 15	93	23	49	21	70
15 bis unter 18	40	12	16	12	28
18 bis unter 25	183	63	44	76	120
25 bis unter 45	544	193	113	238	351
45 bis unter 65	519	293	98	128	226
65 bis unter 80	322	228	48	46	94
80 u.m.	326	271	45	10	55
<u>nach Familienstand</u>					
ledig	912	408	223	281	504
verheiratet	786	374	167	245	412
verwitwet	279	217	45	17	62
geschieden	186	122	35	29	64
<u>nach Religionszugehörigkeit</u>					
evangelisch	555	435	95	25	120
katholisch	475	268	105	102	207
sonstige oder keine	1 133	418	270	445	715
<u>nach dem Bezugsland¹</u>					
Europa (o. Deutschland)			307	317	624
dar. Türkei			43	44	87
Rumänien			40	18	58
Polen			70	19	89
ehem. Jugoslawien			12	36	48
Russland			62	21	83
Griechenland			1	18	19
Italien			14	55	69
Tschechien			15	3	18
Ukraine			23	53	76
Afrika			8	44	52
Asien			129	205	334
dar. Kasachstan			55	6	61
Irak			42	60	102
Amerika, Australien, sonst.			26	6	32

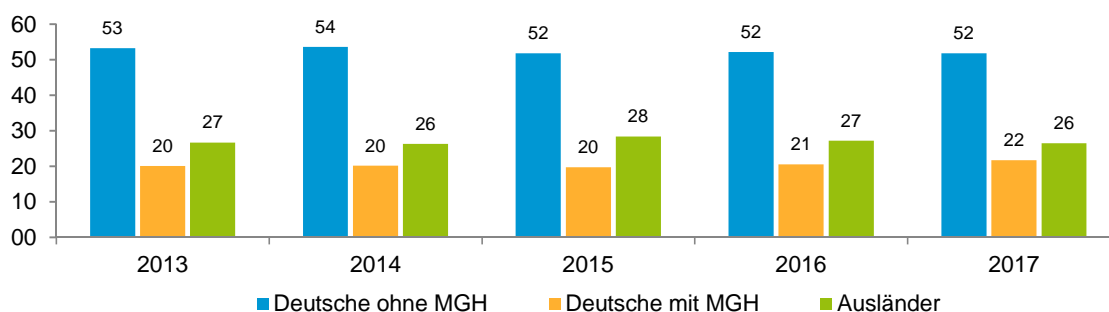
¹ Bezugsland ist bei Ausländern deren Staatsangehörigkeit, bei Deutschen mit Migrationshintergrund die zweite Staatsangehörigkeit oder das Geburtsland

Statistischer Bezirk: 82 Schafhof

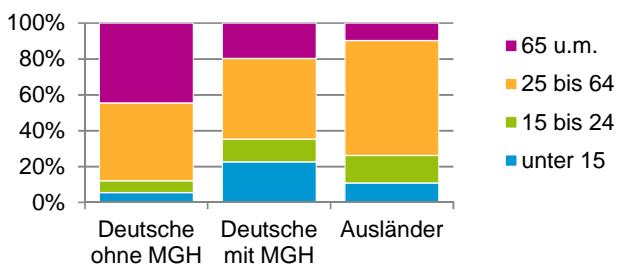


Einwohner nach Migrationshintergrund (MGH) 2013 - 2017

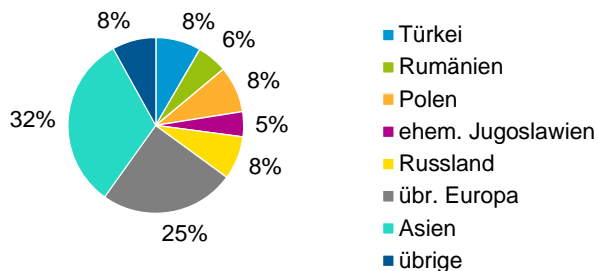
Anteil an der Gesamtbevölkerung in %



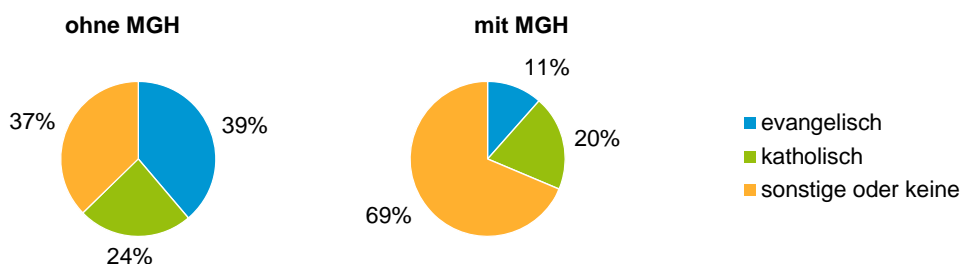
Einwohner 2017 nach MGH und Altersgruppen



Menschen mit MGH 2017 nach dem Bezugsland



Einwohner 2017 nach MGH und Religionszugehörigkeit

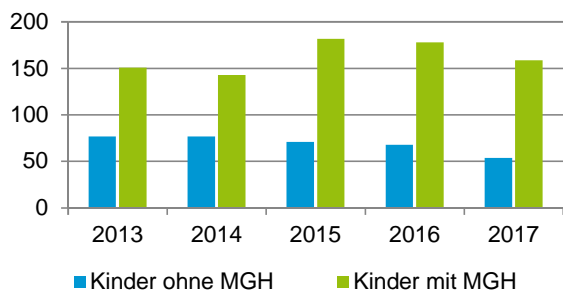


Statistischer Bezirk: 82 Schafhof

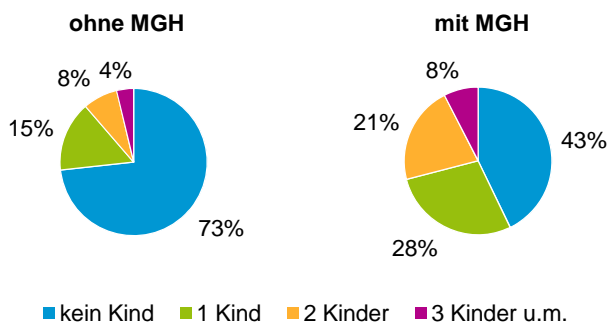
Privathaushalte und Personen in Privathaushalten nach dem Migrationshintergrund (MGH)

	Privathaushalte	Personen in Privathaushalten			
		Insgesamt	darunter Kinder unter 18 J.	darunter Personen mit MGH	darunter Kinder unter 18 J. mit MGH
2013	940	1 699	228	752	151
2014	903	1 659	220	713	143
2015	962	1 776	253	857	182
2016	949	1 760	246	858	178
2017	934	1 676	213	802	159
davon ...					
Einpersonenhaushalte	501	501	-	165	-
<u>nach dem Alter</u>					
unter 18 Jahre	3	3	-	1	-
18 bis 34 Jahre	152	152	-	65	-
35 bis 64 Jahre	192	192	-	56	-
65 Jahre und älter	154	154	-	43	-
Mehrpersonenhaushalte	433	1 175	213	637	159
<u>nach der Zahl der Personen im Haushalt</u>					
2 Personen	244	488	16	171	8
3 Personen	99	297	54	176	41
4 u.m. Personen	90	390	143	290	110
<u>nach dem Haushaltstyp</u>					
Haushalte ohne Kinder	250	572	-	216	-
Haushalte mit Kindern	141	508	213	364	159
darunter allein Erziehende	31	86	46	59	33
sonstige MPH	42	95	-	57	-
<u>nach der Zahl der Kinder im Haushalt</u>					
1 Kind	85	262	85	179	61
2 Kinder	42	178	84	137	66
3 u.m. Kinder	14	68	44	48	32

Kinder unter 18 Jahre nach MGH 2013 - 2017

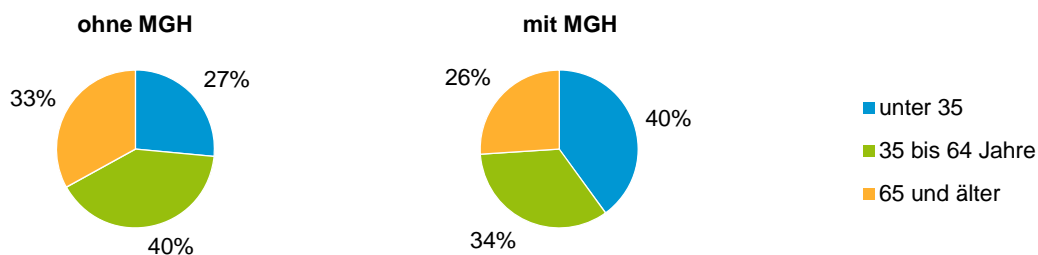


Einwohner in Mehrpersonenhaushalten 2017 nach MGH und Zahl der Kinder im Haushalt

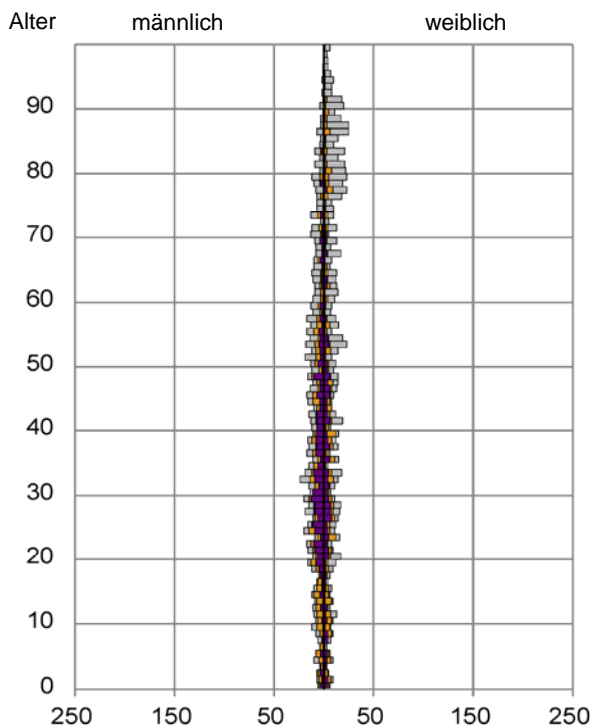


Statistischer Bezirk: 82 Schafhof

Einpersonenhaushalte 2017 nach Migrationshintergrund (MGH) und Alter



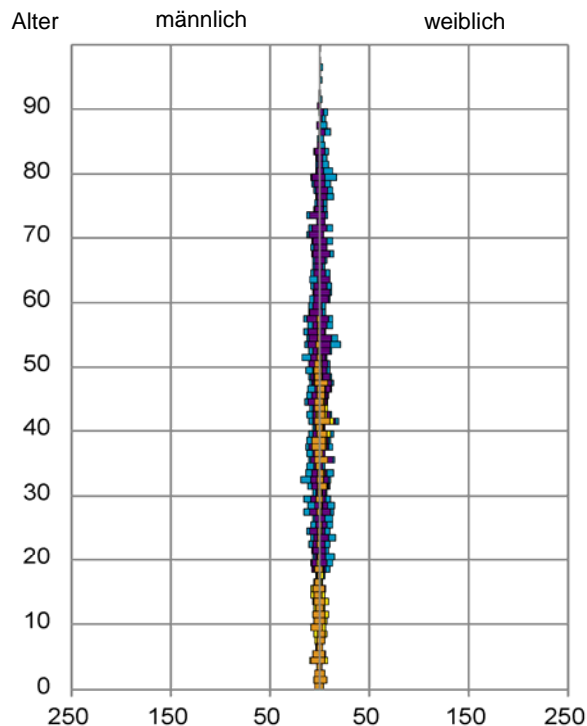
Bevölkerung am Ort der Hauptwohnung 2017 nach Migrationshintergrund



- Deutsche ohne MGH
- Deutsche mit MGH
- Ausländer

Quelle: Einwohnermelderegister, MigraPro
Amt für Stadtforschung und Statistik für Nürnberg und Fürth

Bevölkerung in Privathaushalten 2017 nach Haushaltstypen



- Paar/Ehepaar mit Kind(ern)
- Alleinerziehende
- Haushalt ohne Kind(er)
- Einpersonenhaushalt

Quelle: Einwohnermelderegister, HHGEN
Amt für Stadtforschung und Statistik für Nürnberg und Fürth

Impressum

Herausgeber:
Stadt Nürnberg
Amt für Stadtforschung und Statistik
für Nürnberg und Fürth
Unschlittplatz 7a
90403 Nürnberg