

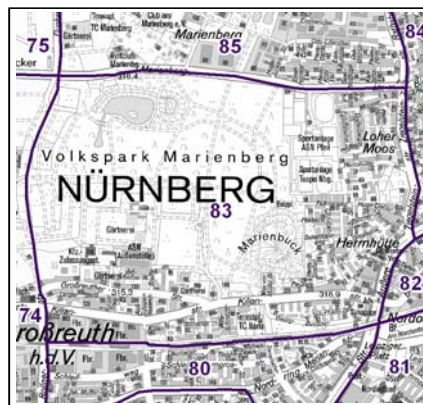
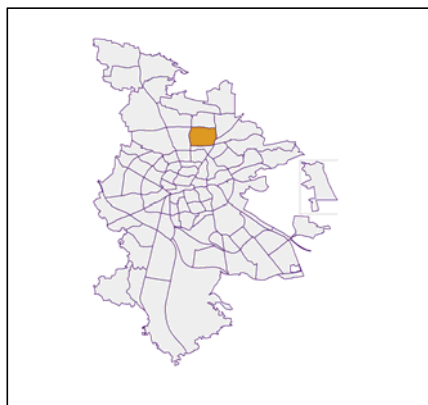
## Datenblatt Migrationshintergrund Nürnberg Statistischer Bezirk: 83 Marienberg

### Bevölkerung mit Hauptwohnsitz in Nürnberg nach dem Migrationshintergrund (MGH)

	Insgesamt	Deutsche ohne MGH	Menschen mit MGH		
			Deutsche mit MGH	Ausländer	Insgesamt
<b>2013</b>	<b>4 071</b>	<b>3 278</b>	<b>505</b>	<b>288</b>	<b>793</b>
<b>2014</b>	<b>4 100</b>	<b>3 301</b>	<b>518</b>	<b>281</b>	<b>799</b>
<b>2015</b>	<b>4 153</b>	<b>3 276</b>	<b>556</b>	<b>321</b>	<b>877</b>
<b>2016</b>	<b>4 234</b>	<b>3 325</b>	<b>562</b>	<b>347</b>	<b>909</b>
<b>2017</b>	<b>4 230</b>	<b>3 298</b>	<b>593</b>	<b>339</b>	<b>932</b>
davon ...					
<b><u>nach Geschlecht</u></b>					
Männer	2 026	1 574	280	172	452
Frauen	2 204	1 724	313	167	480
<b><u>nach Altersgruppen</u></b>					
unter 3	109	59	39	11	50
3 bis unter 6	113	77	29	7	36
6 bis unter 10	178	123	41	14	55
10 bis unter 15	193	132	49	12	61
15 bis unter 18	136	99	29	8	37
18 bis unter 25	251	200	26	25	51
25 bis unter 45	906	638	125	143	268
45 bis unter 65	1 314	1 109	137	68	205
65 bis unter 80	681	577	74	30	104
80 u.m.	349	284	44	21	65
<b><u>nach Familienstand</u></b>					
ledig	1 641	1 241	275	125	400
verheiratet	1 999	1 575	250	174	424
verwitwet	317	262	33	22	55
geschieden	273	220	35	18	53
<b><u>nach Religionszugehörigkeit</u></b>					
evangelisch	1 524	1 409	110	5	115
katholisch	1 054	814	159	81	240
sonstige oder keine	1 652	1 075	324	253	577
<b><u>nach dem Bezugsland<sup>1</sup></u></b>					
Europa (o. Deutschland)			436	235	671
dar. Türkei			40	37	77
Rumänien			69	13	82
Polen			100	26	126
ehem. Jugoslawien			42	29	71
Russland			44	8	52
Griechenland			12	15	27
Italien			13	15	28
Tschechien			33	4	37
Ukraine			15	24	39
Afrika			12	8	20
Asien			85	77	162
dar. Kasachstan			21	-	21
Irak			14	8	22
Amerika, Australien, sonst.			60	19	79

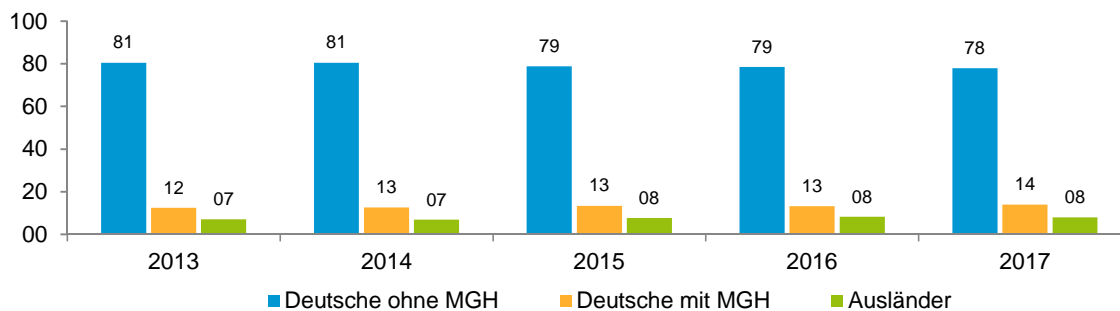
<sup>1</sup> Bezugsland ist bei Ausländern deren Staatsangehörigkeit, bei Deutschen mit Migrationshintergrund die zweite Staatsangehörigkeit oder das Geburtsland

## Statistischer Bezirk: 83 Marienberg

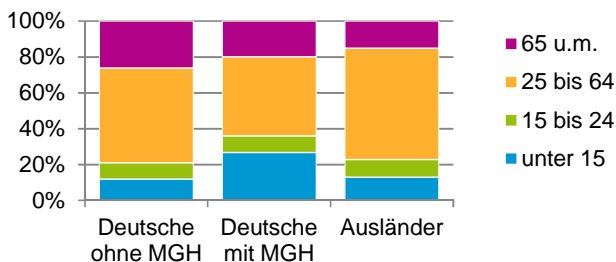


### Einwohner nach Migrationshintergrund (MGH) 2013 - 2017

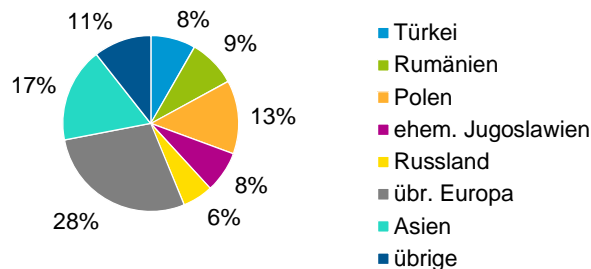
Anteil an der Gesamtbevölkerung in %



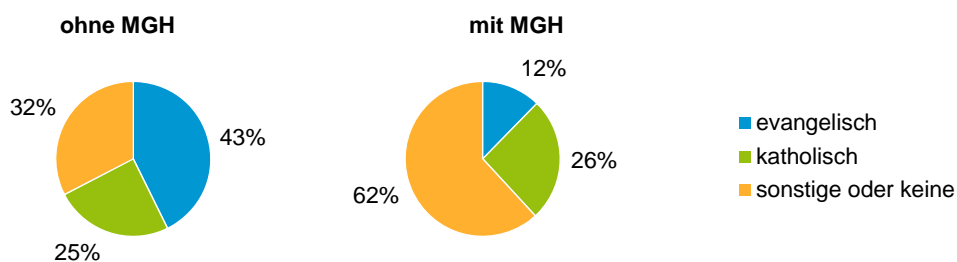
### Einwohner 2017 nach MGH und Altersgruppen



### Menschen mit MGH 2017 nach dem Bezugsland



### Einwohner 2017 nach MGH und Religionszugehörigkeit

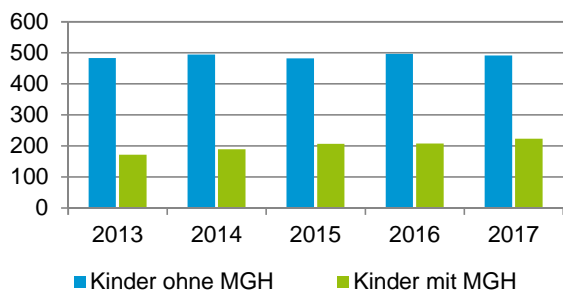


## Statistischer Bezirk: 83 Marienberg

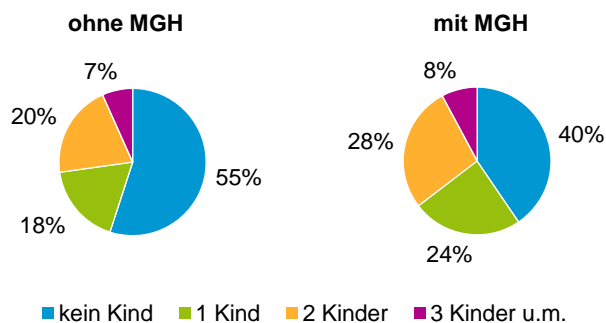
### Privathaushalte und Personen in Privathaushalten nach dem Migrationshintergrund (MGH)

	Privathaushalte	Personen in Privathaushalten			
		Insgesamt	darunter Kinder unter 18 J.	darunter Personen mit MGH	darunter Kinder unter 18 J. mit MGH
<b>2013</b>	<b>1 958</b>	<b>4 022</b>	<b>656</b>	<b>762</b>	<b>172</b>
<b>2014</b>	<b>1 962</b>	<b>4 052</b>	<b>685</b>	<b>766</b>	<b>190</b>
<b>2015</b>	<b>1 991</b>	<b>4 110</b>	<b>690</b>	<b>842</b>	<b>207</b>
<b>2016</b>	<b>1 981</b>	<b>4 158</b>	<b>705</b>	<b>847</b>	<b>208</b>
<b>2017</b>	<b>1 993</b>	<b>4 149</b>	<b>716</b>	<b>875</b>	<b>224</b>
davon ...					
<b>Einpersonenhaushalte</b>	<b>795</b>	<b>795</b>	<b>-</b>	<b>120</b>	<b>-</b>
<b><u>nach dem Alter</u></b>					
unter 18 Jahre	4	4	-	3	-
18 bis 34 Jahre	160	160	-	47	-
35 bis 64 Jahre	318	318	-	34	-
65 Jahre und älter	313	313	-	36	-
<b>Mehrpersonenhaushalte</b>	<b>1 198</b>	<b>3 354</b>	<b>716</b>	<b>755</b>	<b>224</b>
<b><u>nach der Zahl der Personen im Haushalt</u></b>					
2 Personen	625	1 250	26	230	7
3 Personen	268	804	162	200	60
4 u.m. Personen	305	1 300	528	325	157
<b><u>nach dem Haushaltstyp</u></b>					
Haushalte ohne Kinder	659	1 515	-	265	-
Haushalte mit Kindern	437	1 619	716	449	224
darunter allein Erziehende	57	155	78	42	20
sonstige MPH	102	220	-	41	-
<b><u>nach der Zahl der Kinder im Haushalt</u></b>					
1 Kind	207	644	207	182	70
2 Kinder	184	743	368	208	116
3 u.m. Kinder	46	232	141	59	38

Kinder unter 18 Jahre nach MGH 2013 - 2017

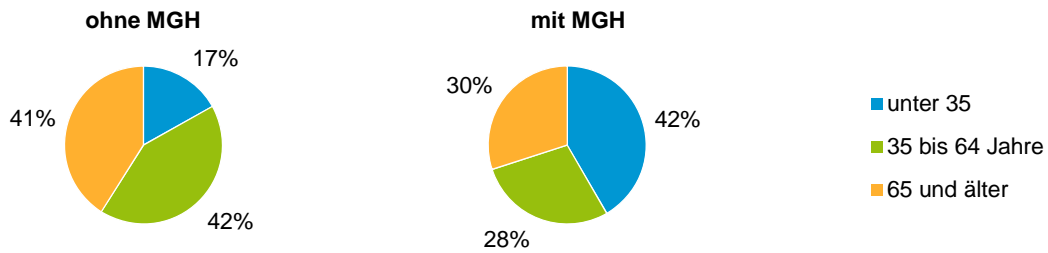


Einwohner in Mehrpersonenhaushalten 2017 nach MGH und Zahl der Kinder im Haushalt

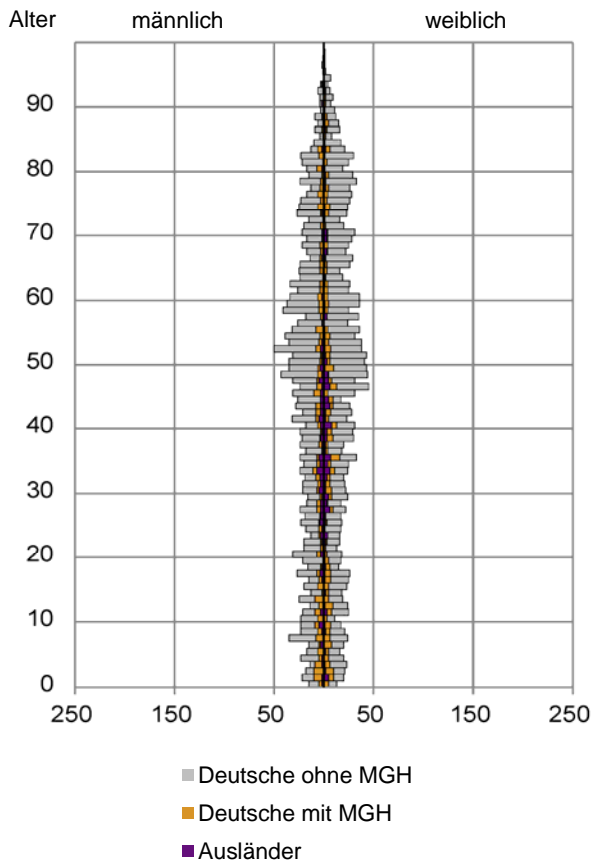


## Statistischer Bezirk: 83 Marienberg

### Einpersonenhaushalte 2017 nach Migrationshintergrund (MGH) und Alter

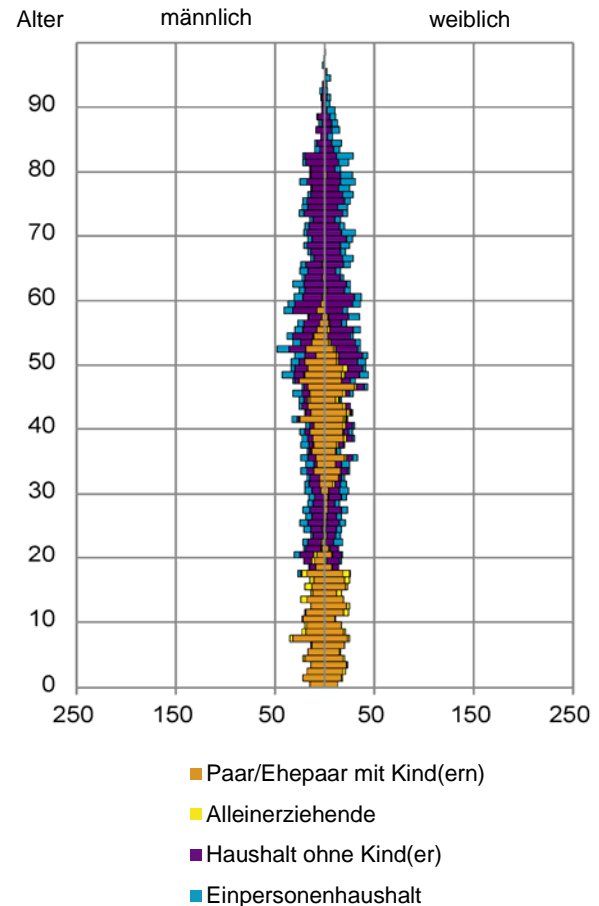


### Bevölkerung am Ort der Hauptwohnung 2017 nach Migrationshintergrund



Quelle: Einwohnermelderegister, MigraPro  
Amt für Stadtforschung und Statistik für Nürnberg und Fürth

### Bevölkerung in Privathaushalten 2017 nach Haushaltstypen



Quelle: Einwohnermelderegister, HHGEN  
Amt für Stadtforschung und Statistik für Nürnberg und Fürth

#### Impressum

Herausgeber:  
Stadt Nürnberg  
Amt für Stadtforschung und Statistik  
für Nürnberg und Fürth  
Unschlittplatz 7a  
90403 Nürnberg