

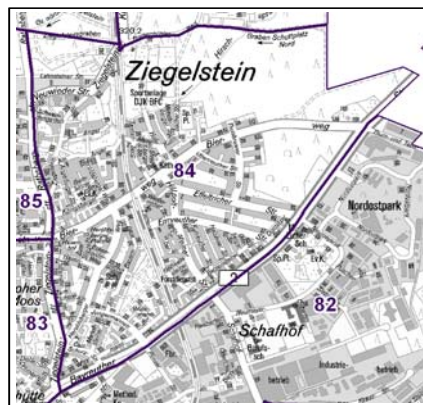
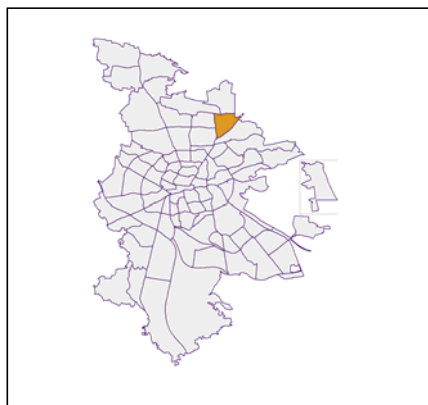
Datenblatt Migrationshintergrund Nürnberg Statistischer Bezirk: 84 Ziegelstein

Bevölkerung mit Hauptwohnsitz in Nürnberg nach dem Migrationshintergrund (MGH)

| | Insgesamt | Deutsche ohne MGH | Menschen mit MGH | | |
|---|--------------|----------------------|---------------------|------------|--------------|
| | | | Deutsche mit MGH | Ausländer | Insgesamt |
| 2013 | 5 618 | 4 295 | 803 | 520 | 1 323 |
| 2014 | 5 620 | 4 284 | 820 | 516 | 1 336 |
| 2015 | 5 626 | 4 268 | 835 | 523 | 1 358 |
| 2016 | 5 669 | 4 281 | 837 | 551 | 1 388 |
| 2017 | 5 719 | 4 243 | 840 | 636 | 1 476 |
| davon ... | | | | | |
| <u>nach Geschlecht</u> | | | | | |
| Männer | 2 776 | 2 066 | 391 | 319 | 710 |
| Frauen | 2 943 | 2 177 | 449 | 317 | 766 |
| <u>nach Altersgruppen</u> | | | | | |
| unter 3 | 128 | 67 | 46 | 15 | 61 |
| 3 bis unter 6 | 152 | 87 | 42 | 23 | 65 |
| 6 bis unter 10 | 210 | 138 | 50 | 22 | 72 |
| 10 bis unter 15 | 293 | 182 | 79 | 32 | 111 |
| 15 bis unter 18 | 191 | 130 | 47 | 14 | 61 |
| 18 bis unter 25 | 416 | 307 | 61 | 48 | 109 |
| 25 bis unter 45 | 1 236 | 824 | 165 | 247 | 412 |
| 45 bis unter 65 | 1 852 | 1 478 | 202 | 172 | 374 |
| 65 bis unter 80 | 905 | 735 | 114 | 56 | 170 |
| 80 u.m. | 336 | 295 | 34 | 7 | 41 |
| <u>nach Familienstand</u> | | | | | |
| ledig | 2 232 | 1 586 | 410 | 236 | 646 |
| verheiratet | 2 554 | 1 898 | 325 | 331 | 656 |
| verwitwet | 403 | 341 | 41 | 21 | 62 |
| geschieden | 530 | 418 | 64 | 48 | 112 |
| <u>nach Religionszugehörigkeit</u> | | | | | |
| evangelisch | 2 042 | 1 851 | 166 | 25 | 191 |
| katholisch | 1 376 | 1 005 | 244 | 127 | 371 |
| sonstige oder keine | 2 301 | 1 387 | 430 | 484 | 914 |
| <u>nach dem Bezugsland¹</u> | | | | | |
| Europa (o. Deutschland) | | | 599 | 432 | 1 031 |
| dar. Türkei | | | 75 | 72 | 147 |
| Rumänien | | | 105 | 23 | 128 |
| Polen | | | 130 | 40 | 170 |
| ehem. Jugoslawien | | | 45 | 83 | 128 |
| Russland | | | 35 | 8 | 43 |
| Griechenland | | | 13 | 37 | 50 |
| Italien | | | 42 | 44 | 86 |
| Tschechien | | | 53 | 10 | 63 |
| Ukraine | | | 15 | 18 | 33 |
| Afrika | | | 59 | 28 | 87 |
| Asien | | | 97 | 151 | 248 |
| dar. Kasachstan | | | 23 | 5 | 28 |
| Irak | | | 20 | 36 | 56 |
| Amerika, Australien, sonst. | | | 85 | 25 | 110 |

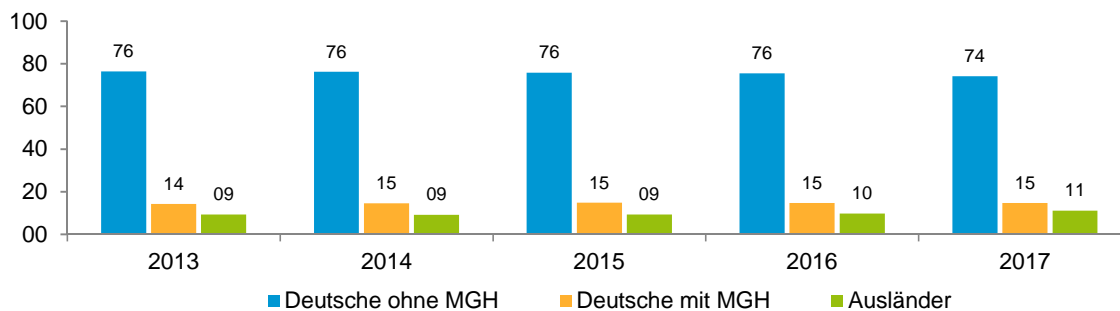
¹ Bezugsland ist bei Ausländern deren Staatsangehörigkeit, bei Deutschen mit Migrationshintergrund die zweite Staatsangehörigkeit oder das Geburtsland

Statistischer Bezirk: 84 Ziegelstein

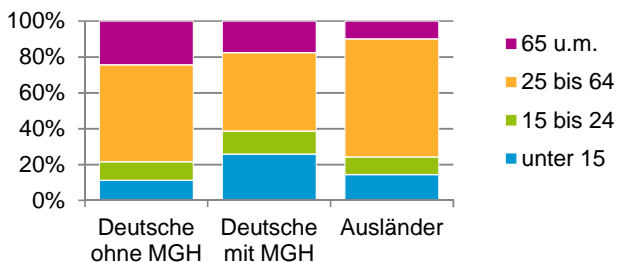


Einwohner nach Migrationshintergrund (MGH) 2013 - 2017

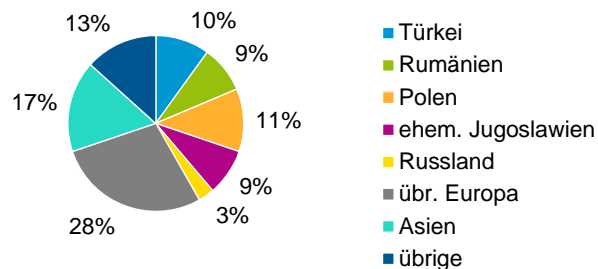
Anteil an der Gesamtbevölkerung in %



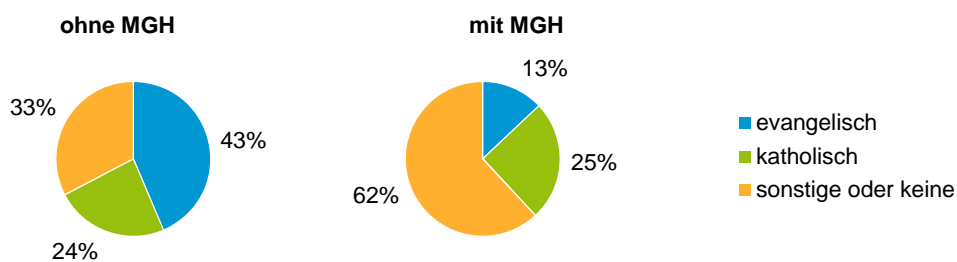
Einwohner 2017 nach MGH und Altersgruppen



Menschen mit MGH 2017 nach dem Bezugsland



Einwohner 2017 nach MGH und Religionszugehörigkeit

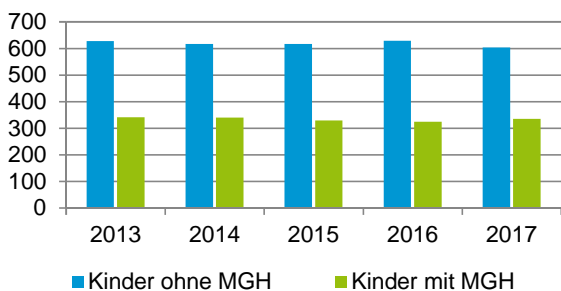


Statistischer Bezirk: 84 Ziegelstein

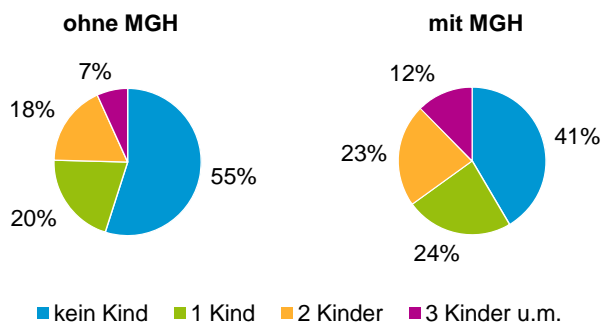
Privathaushalte und Personen in Privathaushalten nach dem Migrationshintergrund (MGH)

| | Privathaushalte | Personen in Privathaushalten | | | |
|--|-----------------|------------------------------|-----------------------------|---------------------------|-------------------------------------|
| | | Insgesamt | darunter Kinder unter 18 J. | darunter Personen mit MGH | darunter Kinder unter 18 J. mit MGH |
| 2013 | 2 886 | 5 646 | 970 | 1 325 | 342 |
| 2014 | 2 871 | 5 647 | 959 | 1 338 | 341 |
| 2015 | 2 894 | 5 658 | 948 | 1 359 | 330 |
| 2016 | 2 885 | 5 682 | 955 | 1 365 | 325 |
| 2017 | 2 887 | 5 677 | 940 | 1 423 | 336 |
| davon ... | | | | | |
| Einpersonenhaushalte | 1 336 | 1 336 | - | 267 | - |
| <u>nach dem Alter</u> | | | | | |
| unter 18 Jahre | 9 | 9 | - | 7 | - |
| 18 bis 34 Jahre | 267 | 267 | - | 73 | - |
| 35 bis 64 Jahre | 603 | 603 | - | 125 | - |
| 65 Jahre und älter | 457 | 457 | - | 62 | - |
| Mehrpersonenhaushalte | 1 551 | 4 341 | 940 | 1 156 | 336 |
| <u>nach der Zahl der Personen im Haushalt</u> | | | | | |
| 2 Personen | 828 | 1 656 | 64 | 335 | 13 |
| 3 Personen | 346 | 1 038 | 217 | 263 | 68 |
| 4 u.m. Personen | 377 | 1 647 | 659 | 558 | 255 |
| <u>nach dem Haushaltstyp</u> | | | | | |
| Haushalte ohne Kinder | 827 | 1 915 | - | 417 | - |
| Haushalte mit Kindern | 576 | 2 112 | 940 | 676 | 336 |
| darunter allein Erziehende | 116 | 302 | 167 | 65 | 38 |
| sonstige MPH | 148 | 314 | - | 63 | - |
| <u>nach der Zahl der Kinder im Haushalt</u> | | | | | |
| 1 Kind | 300 | 924 | 300 | 272 | 98 |
| 2 Kinder | 208 | 829 | 416 | 261 | 146 |
| 3 u.m. Kinder | 68 | 359 | 224 | 143 | 92 |

Kinder unter 18 Jahre nach MGH 2013 - 2017

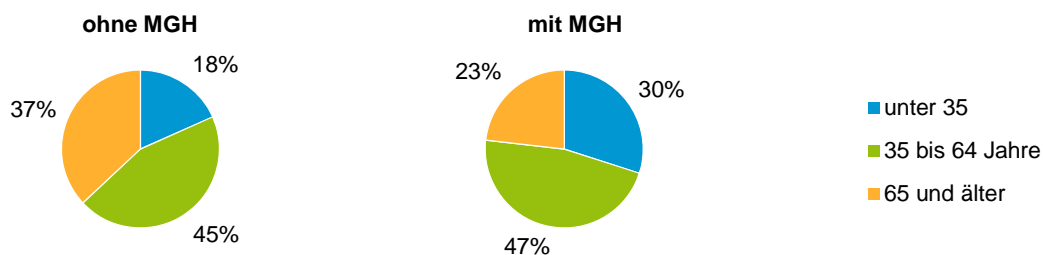


Einwohner in Mehrpersonenhaushalten 2017 nach MGH und Zahl der Kinder im Haushalt

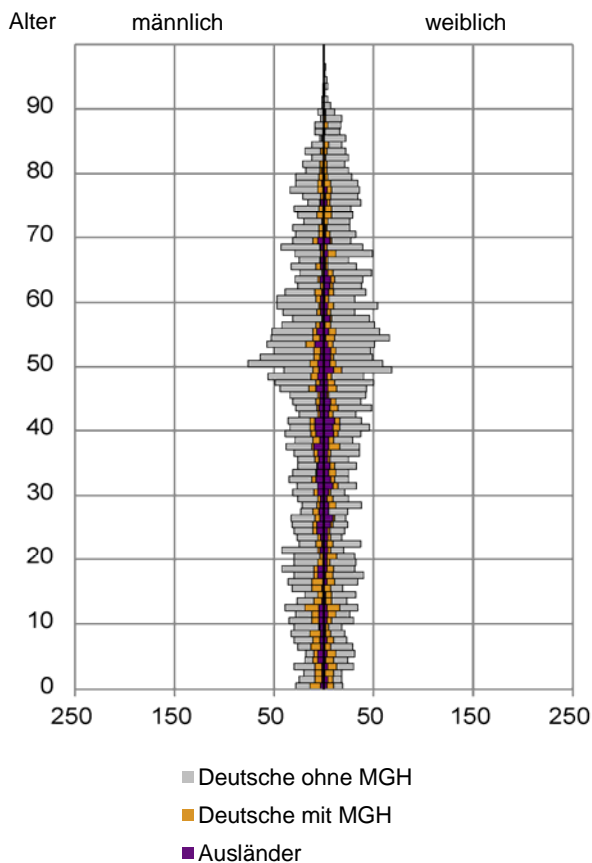


Statistischer Bezirk: 84 Ziegelstein

Einpersonenhaushalte 2017 nach Migrationshintergrund (MGH) und Alter

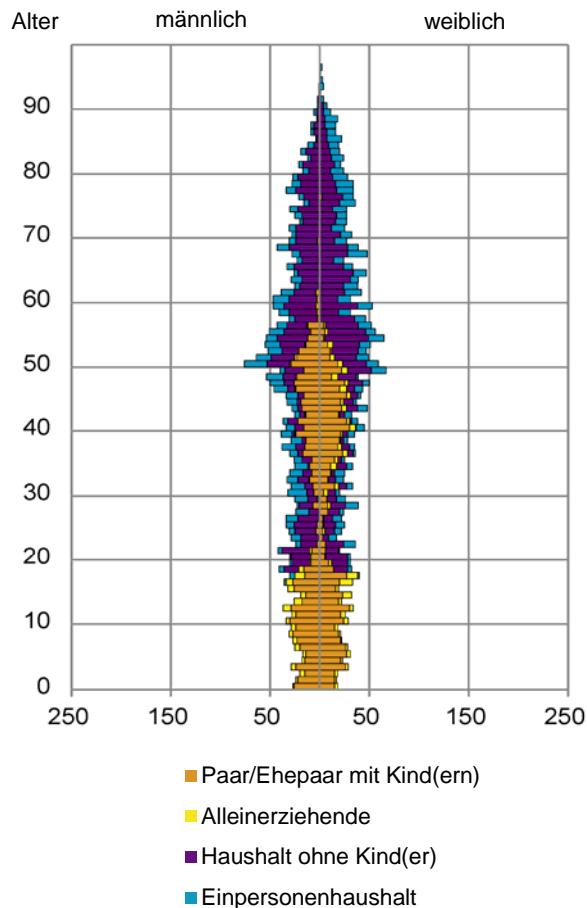


Bevölkerung am Ort der Hauptwohnung 2017
nach Migrationshintergrund



Quelle: Einwohnermelderegister, MigraPro
Amt für Stadtforschung und Statistik für Nürnberg und Fürth

Bevölkerung in Privathaushalten 2017
nach Haushaltstypen



Quelle: Einwohnermelderegister, HHGEN
Amt für Stadtforschung und Statistik für Nürnberg und Fürth

Impressum

Herausgeber:
Stadt Nürnberg
Amt für Stadtforschung und Statistik
für Nürnberg und Fürth
Unschlittplatz 7a
90403 Nürnberg