

## Datenblatt Migrationshintergrund Nürnberg

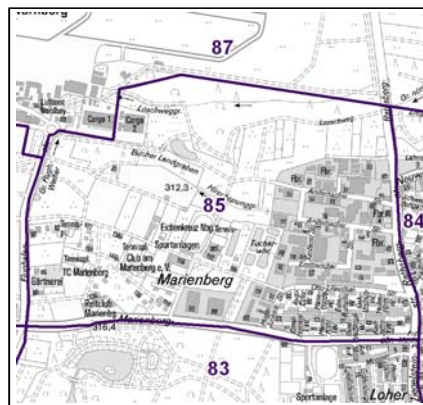
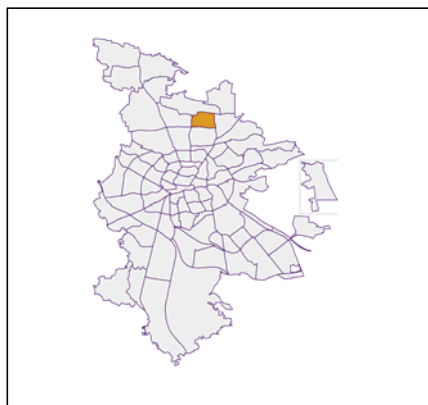
### Statistischer Bezirk: 85 Mooshof

#### Bevölkerung mit Hauptwohnsitz in Nürnberg nach dem Migrationshintergrund (MGH)

	Insgesamt	Deutsche ohne MGH	Menschen mit MGH		
			Deutsche mit MGH	Ausländer	Insgesamt
<b>2013</b>	<b>1 638</b>	<b>1 035</b>	<b>344</b>	<b>259</b>	<b>603</b>
<b>2014</b>	<b>1 667</b>	<b>1 029</b>	<b>351</b>	<b>287</b>	<b>638</b>
<b>2015</b>	<b>1 720</b>	<b>1 030</b>	<b>358</b>	<b>332</b>	<b>690</b>
<b>2016</b>	<b>1 717</b>	<b>1 004</b>	<b>373</b>	<b>340</b>	<b>713</b>
<b>2017</b>	<b>1 919</b>	<b>987</b>	<b>375</b>	<b>557</b>	<b>932</b>
davon ...					
<b><u>nach Geschlecht</u></b>					
Männer	955	473	179	303	482
Frauen	964	514	196	254	450
<b><u>nach Altersgruppen</u></b>					
unter 3	86	26	22	38	60
3 bis unter 6	69	16	24	29	53
6 bis unter 10	76	22	24	30	54
10 bis unter 15	80	19	35	26	61
15 bis unter 18	36	12	12	12	24
18 bis unter 25	120	42	14	64	78
25 bis unter 45	561	226	101	234	335
45 bis unter 65	426	270	75	81	156
65 bis unter 80	353	269	48	36	84
80 u.m.	112	85	20	7	27
<b><u>nach Familienstand</u></b>					
ledig	774	338	162	274	436
verheiratet	828	432	157	239	396
verwitwet	152	108	24	20	44
geschieden	165	109	32	24	56
<b><u>nach Religionszugehörigkeit</u></b>					
evangelisch	539	440	82	17	99
katholisch	403	240	90	73	163
sonstige oder keine	977	307	203	467	670
<b><u>nach dem Bezugsland<sup>1</sup></u></b>					
Europa (o. Deutschland)			248	264	512
dar. Türkei			37	34	71
Rumänien			22	33	55
Polen			49	22	71
ehem. Jugoslawien			16	43	59
Russland			35	18	53
Griechenland			3	6	9
Italien			13	19	32
Tschechien			18	3	21
Ukraine			21	47	68
Afrika			21	46	67
Asien			89	235	324
dar. Kasachstan			35	11	46
Irak			5	84	89
Amerika, Australien, sonst.			17	12	29

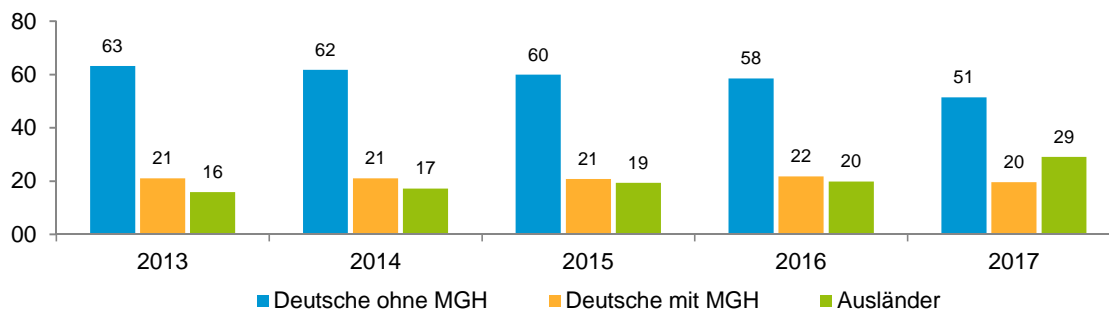
<sup>1</sup> Bezugsland ist bei Ausländern deren Staatsangehörigkeit, bei Deutschen mit Migrationshintergrund die zweite Staatsangehörigkeit oder das Geburtsland

## Statistischer Bezirk: 85 Mooshof

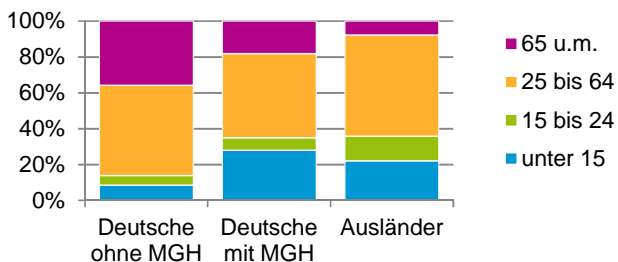


### Einwohner nach Migrationshintergrund (MGH) 2013 - 2017

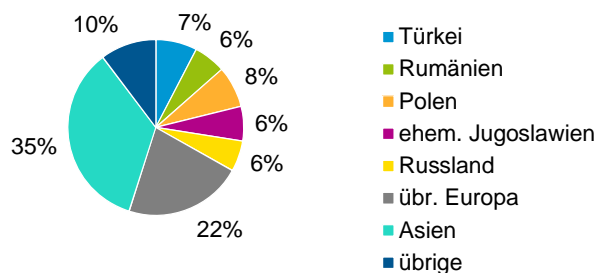
Anteil an der Gesamtbevölkerung in %



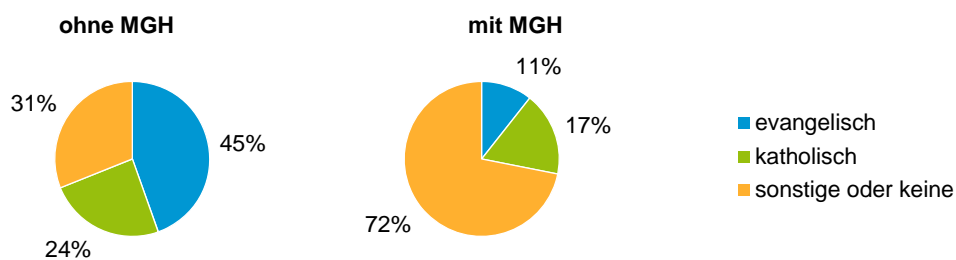
### Einwohner 2017 nach MGH und Altersgruppen



### Menschen mit MGH 2017 nach dem Bezugsland



### Einwohner 2017 nach MGH und Religionszugehörigkeit

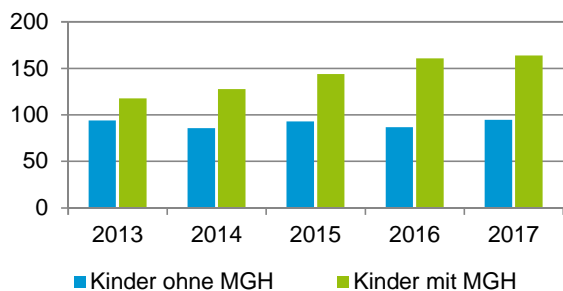


## Statistischer Bezirk: 85 Mooshof

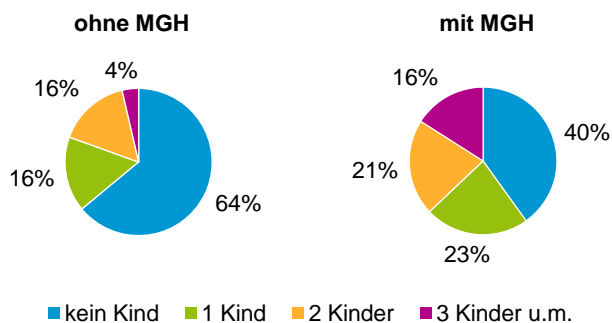
### Privathaushalte und Personen in Privathaushalten nach dem Migrationshintergrund (MGH)

	Privathaushalte	Personen in Privathaushalten			
		Insgesamt	darunter Kinder unter 18 J.	darunter Personen mit MGH	darunter Kinder unter 18 J. mit MGH
<b>2013</b>	<b>956</b>	<b>1 655</b>	<b>212</b>	<b>605</b>	<b>118</b>
<b>2014</b>	<b>956</b>	<b>1 680</b>	<b>214</b>	<b>640</b>	<b>128</b>
<b>2015</b>	<b>990</b>	<b>1 733</b>	<b>237</b>	<b>693</b>	<b>144</b>
<b>2016</b>	<b>990</b>	<b>1 730</b>	<b>248</b>	<b>716</b>	<b>161</b>
<b>2017</b>	<b>1 000</b>	<b>1 755</b>	<b>259</b>	<b>753</b>	<b>164</b>
davon ...					
<b>Einpersonenhaushalte</b>	<b>549</b>	<b>549</b>	<b>-</b>	<b>189</b>	<b>-</b>
<b><u>nach dem Alter</u></b>					
unter 18 Jahre	-	-	-	-	-
18 bis 34 Jahre	139	139	-	81	-
35 bis 64 Jahre	211	211	-	61	-
65 Jahre und älter	199	199	-	47	-
<b>Mehrpersonenhaushalte</b>	<b>451</b>	<b>1 206</b>	<b>259</b>	<b>564</b>	<b>164</b>
<b><u>nach der Zahl der Personen im Haushalt</u></b>					
2 Personen	273	546	18	199	11
3 Personen	85	255	59	122	32
4 u.m. Personen	93	405	182	243	121
<b><u>nach dem Haushaltstyp</u></b>					
Haushalte ohne Kinder	257	558	-	190	-
Haushalte mit Kindern	156	569	259	338	164
darunter allein Erziehende	31	80	42	49	25
sonstige MPH	38	79	-	36	-
<b><u>nach der Zahl der Kinder im Haushalt</u></b>					
1 Kind	78	235	78	129	44
2 Kinder	56	221	112	119	64
3 u.m. Kinder	22	113	69	90	56

Kinder unter 18 Jahre nach MGH 2013 - 2017

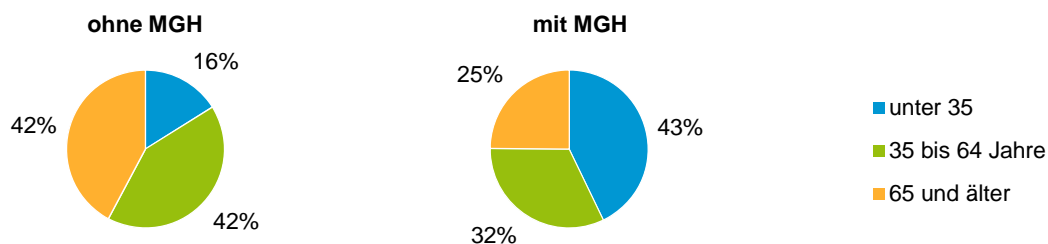


Einwohner in Mehrpersonenhaushalten 2017 nach MGH und Zahl der Kinder im Haushalt

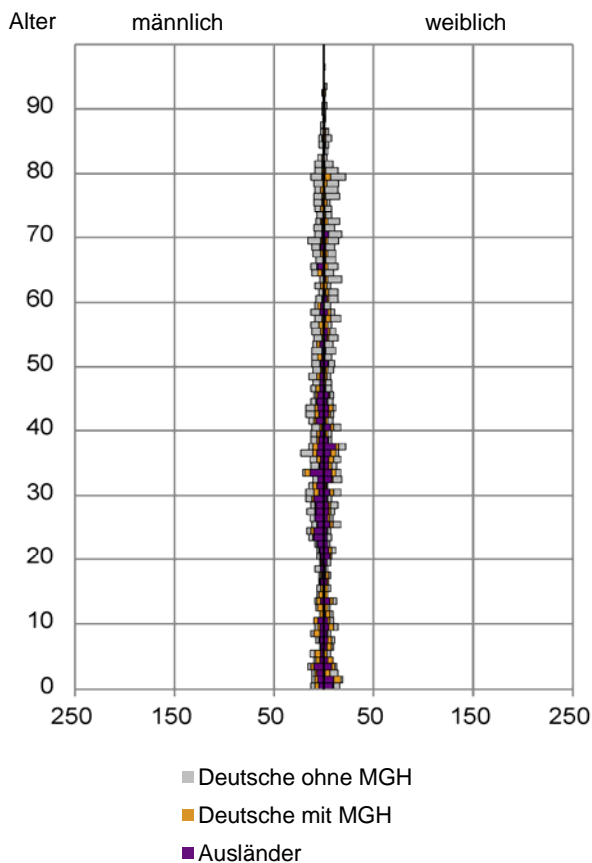


## Statistischer Bezirk: 85 Mooshof

### Einpersonenhaushalte 2017 nach Migrationshintergrund (MGH) und Alter

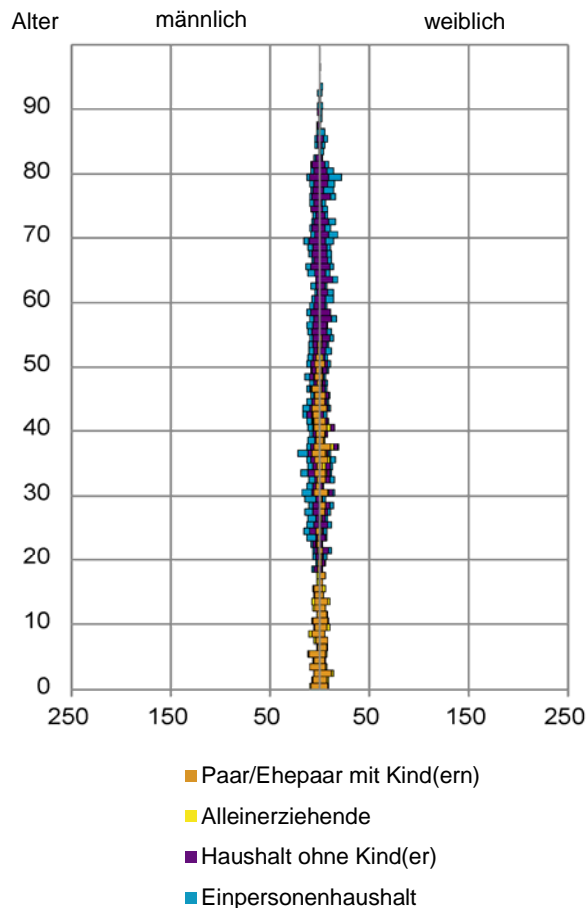


### Bevölkerung am Ort der Hauptwohnung 2017 nach Migrationshintergrund



Quelle: Einwohnermelderegister, MigraPro  
Amt für Stadtforschung und Statistik für Nürnberg und Fürth

### Bevölkerung in Privathaushalten 2017 nach Haushaltstypen



Quelle: Einwohnermelderegister, HHGEN  
Amt für Stadtforschung und Statistik für Nürnberg und Fürth

#### Impressum

Herausgeber:  
Stadt Nürnberg  
Amt für Stadtforschung und Statistik  
für Nürnberg und Fürth  
Unschlittplatz 7a  
90403 Nürnberg