

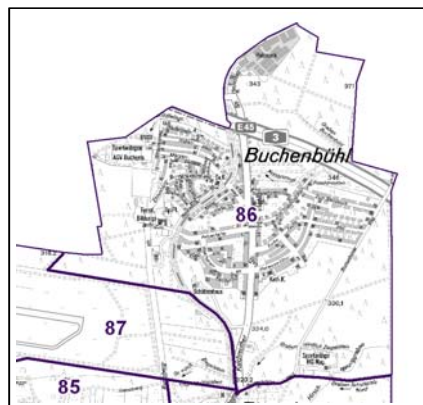
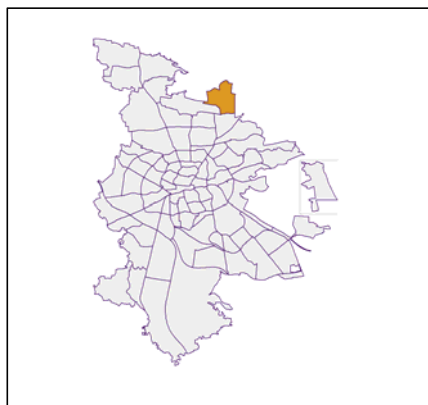
Datenblatt Migrationshintergrund Nürnberg Statistischer Bezirk: 86 Buchenbühl

Bevölkerung mit Hauptwohnsitz in Nürnberg nach dem Migrationshintergrund (MGH)

	Insgesamt	Deutsche ohne MGH	Menschen mit MGH		
			Deutsche mit MGH	Ausländer	Insgesamt
2013	2 255	2 016	168	71	239
2014	2 261	2 005	184	72	256
2015	2 262	1 979	191	92	283
2016	2 257	1 948	201	108	309
2017	2 249	1 917	219	113	332
davon ...					
<u>nach Geschlecht</u>					
Männer	1 097	929	116	52	168
Frauen	1 152	988	103	61	164
<u>nach Altersgruppen</u>					
unter 3	47	31	12	4	16
3 bis unter 6	66	46	16	4	20
6 bis unter 10	75	53	19	3	22
10 bis unter 15	110	79	26	5	31
15 bis unter 18	61	46	13	2	15
18 bis unter 25	139	120	11	8	19
25 bis unter 45	437	340	42	55	97
45 bis unter 65	704	637	38	29	67
65 bis unter 80	413	379	31	3	34
80 u.m.	197	186	11	-	11
<u>nach Familienstand</u>					
ledig	766	606	114	46	160
verheiratet	1 171	1 030	83	58	141
verwitwet	178	164	12	2	14
geschieden	134	117	10	7	17
<u>nach Religionszugehörigkeit</u>					
evangelisch	920	860	57	3	60
katholisch	593	484	76	33	109
sonstige oder keine	736	573	86	77	163
<u>nach dem Bezugsland¹</u>					
Europa (o. Deutschland)			170	92	262
dar. Türkei			11	8	19
Rumänien			33	14	47
Polen			19	8	27
ehem. Jugoslawien			16	8	24
Russland			6	-	6
Griechenland			12	14	26
Italien			14	15	29
Tschechien			24	2	26
Ukraine			7	1	8
Afrika			-	3	3
Asien			18	10	28
dar. Kasachstan			2	-	2
Irak			-	1	1
Amerika, Australien, sonst.			31	8	39

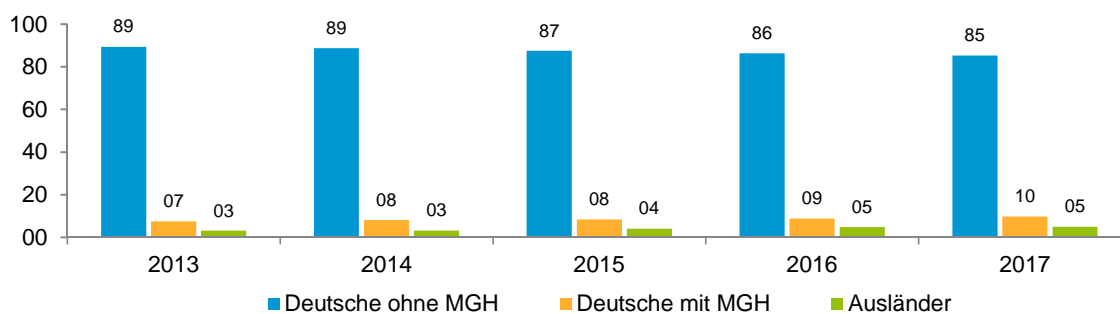
¹ Bezugsland ist bei Ausländern deren Staatsangehörigkeit, bei Deutschen mit Migrationshintergrund die zweite Staatsangehörigkeit oder das Geburtsland

Statistischer Bezirk: 86 Buchenbühl

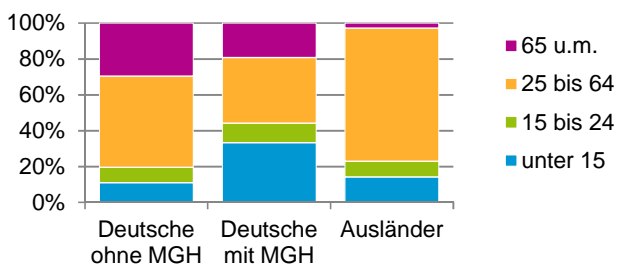


Einwohner nach Migrationshintergrund (MGH) 2013 - 2017

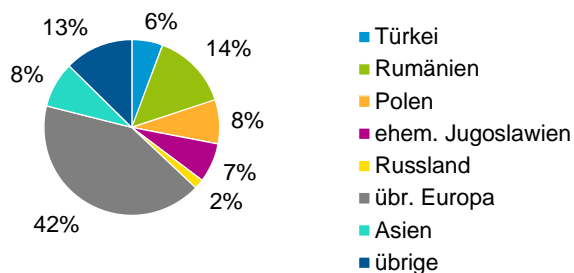
Anteil an der Gesamtbevölkerung in %



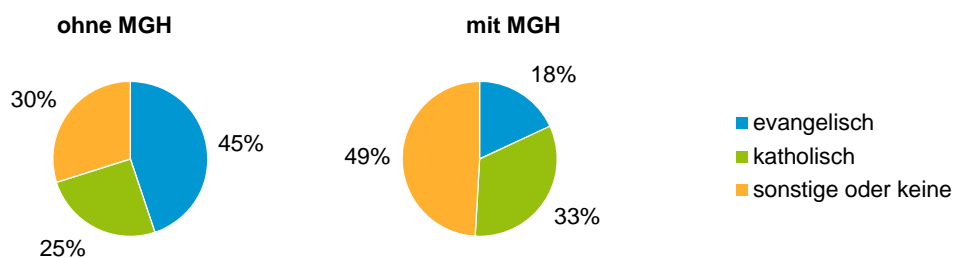
Einwohner 2017 nach MGH und Altersgruppen



Menschen mit MGH 2017 nach dem Bezugsland



Einwohner 2017 nach MGH und Religionszugehörigkeit

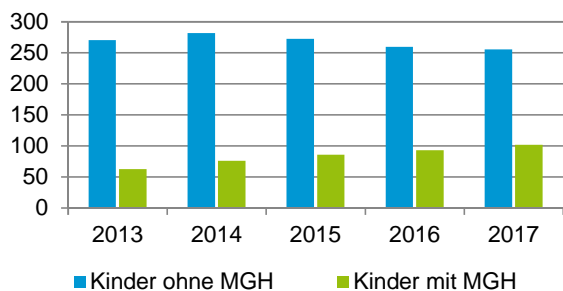


Statistischer Bezirk: 86 Buchenbühl

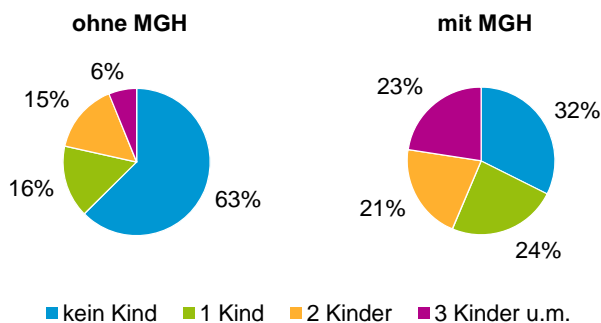
Privathaushalte und Personen in Privathaushalten nach dem Migrationshintergrund (MGH)

	Privathaushalte	Personen in Privathaushalten			
		Insgesamt	darunter Kinder unter 18 J.	darunter Personen mit MGH	darunter Kinder unter 18 J. mit MGH
2013	1 051	2 267	334	240	63
2014	1 050	2 272	358	257	76
2015	1 037	2 273	359	284	86
2016	1 037	2 271	353	310	93
2017	1 027	2 266	358	333	102
davon ...					
Einpersonenhaushalte	340	340	-	58	-
<u>nach dem Alter</u>					
unter 18 Jahre	1	1	-	1	-
18 bis 34 Jahre	58	58	-	20	-
35 bis 64 Jahre	116	116	-	22	-
65 Jahre und älter	165	165	-	15	-
Mehrpersonenhaushalte	687	1 926	358	275	102
<u>nach der Zahl der Personen im Haushalt</u>					
2 Personen	358	716	5	52	1
3 Personen	175	525	79	71	17
4 u.m. Personen	154	685	274	152	84
<u>nach dem Haushaltstyp</u>					
Haushalte ohne Kinder	419	981	-	78	-
Haushalte mit Kindern	207	804	358	186	102
darunter allein Erziehende	15	44	24	6	3
sonstige MPH	61	141	-	11	-
<u>nach der Zahl der Kinder im Haushalt</u>					
1 Kind	101	329	101	66	24
2 Kinder	77	312	154	58	34
3 u.m. Kinder	29	163	103	62	44

Kinder unter 18 Jahre nach MGH 2013 - 2017

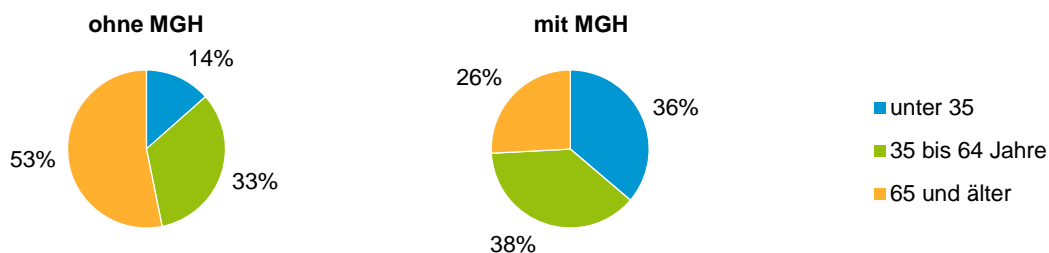


Einwohner in Mehrpersonenhaushalten 2017 nach MGH und Zahl der Kinder im Haushalt

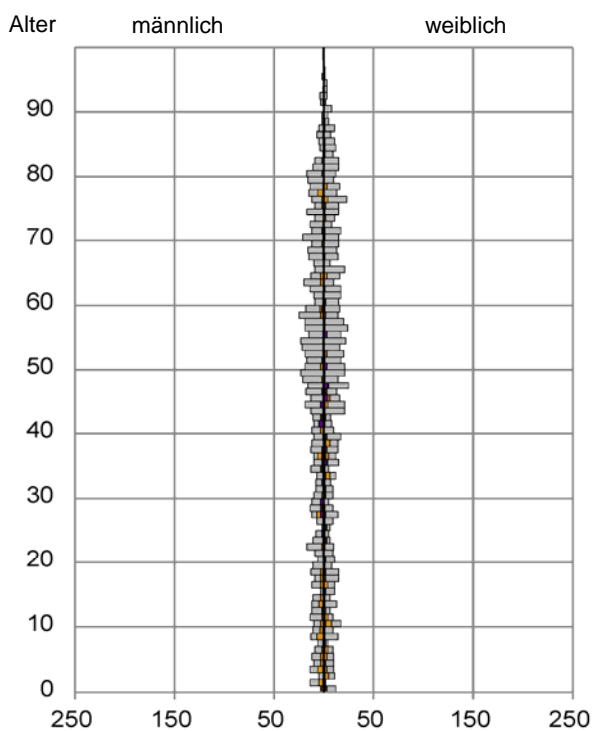


Statistischer Bezirk: 86 Buchenbühl

Einpersonenhaushalte 2017 nach Migrationshintergrund (MGH) und Alter



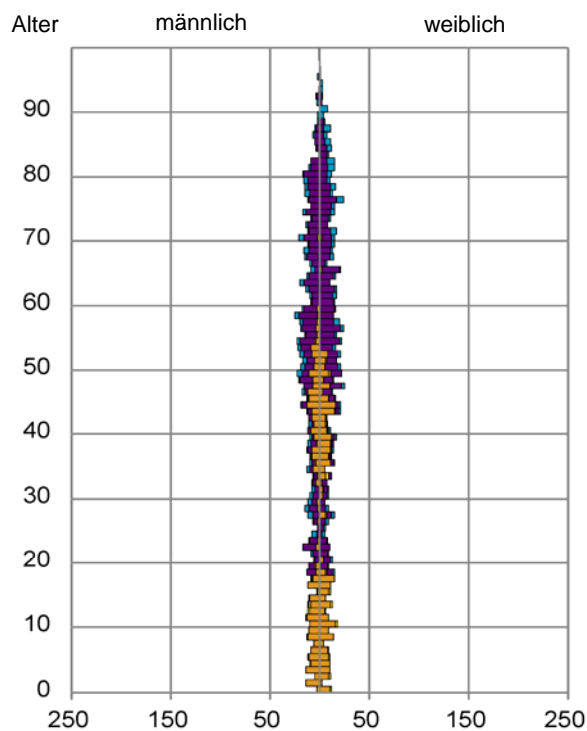
Bevölkerung am Ort der Hauptwohnung 2017 nach Migrationshintergrund



- Deutsche ohne MGH
- Deutsche mit MGH
- Ausländer

Quelle: Einwohnermelderegister, MigraPro
Amt für Stadtforschung und Statistik für Nürnberg und Fürth

Bevölkerung in Privathaushalten 2017 nach Haushaltstypen



- Paar/Ehepaar mit Kind(ern)
- Alleinerziehende
- Haushalt ohne Kind(er)
- Einpersonenhaushalt

Quelle: Einwohnermelderegister, HHGEN
Amt für Stadtforschung und Statistik für Nürnberg und Fürth

Impressum

Herausgeber:
Stadt Nürnberg
Amt für Stadtforschung und Statistik
für Nürnberg und Fürth
Unschlittplatz 7a
90403 Nürnberg