

Datenblatt Migrationshintergrund Nürnberg

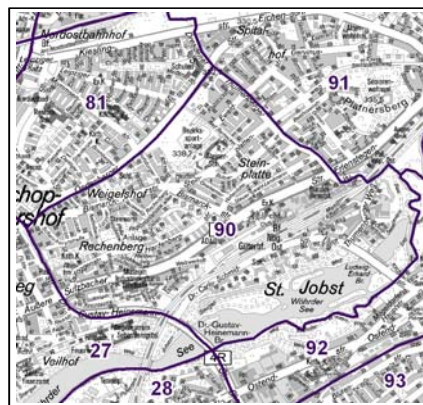
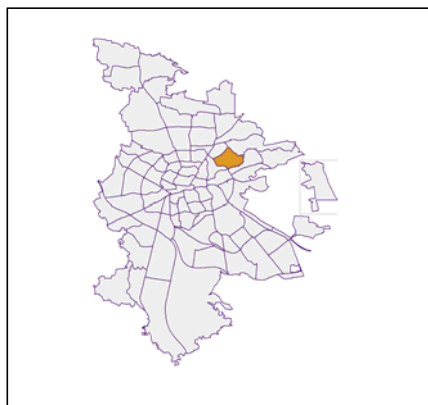
Statistischer Bezirk: 90 St. Jobst

Bevölkerung mit Hauptwohnsitz in Nürnberg nach dem Migrationshintergrund (MGH)

	Insgesamt	Deutsche ohne MGH	Menschen mit MGH		
			Deutsche mit MGH	Ausländer	Insgesamt
2013	9 360	6 218	1 848	1 294	3 142
2014	9 384	6 106	1 922	1 356	3 278
2015	9 423	5 975	1 965	1 483	3 448
2016	9 574	5 992	2 028	1 554	3 582
2017	9 572	5 938	2 042	1 592	3 634
davon ...					
<u>nach Geschlecht</u>					
Männer	4 419	2 721	946	752	1 698
Frauen	5 153	3 217	1 096	840	1 936
<u>nach Altersgruppen</u>					
unter 3	295	120	132	43	175
3 bis unter 6	245	91	114	40	154
6 bis unter 10	336	146	149	41	190
10 bis unter 15	390	162	194	34	228
15 bis unter 18	240	120	90	30	120
18 bis unter 25	609	368	123	118	241
25 bis unter 45	2 711	1 532	482	697	1 179
45 bis unter 65	2 728	1 875	471	382	853
65 bis unter 80	1 352	995	184	173	357
80 u.m.	666	529	103	34	137
<u>nach Familienstand</u>					
ledig	4 110	2 500	1 052	558	1 610
verheiratet	3 933	2 339	739	855	1 594
verwitwet	690	531	108	51	159
geschieden	839	568	143	128	271
<u>nach Religionszugehörigkeit</u>					
evangelisch	2 590	2 210	339	41	380
katholisch	2 251	1 472	469	310	779
sonstige oder keine	4 731	2 256	1 234	1 241	2 475
<u>nach dem Bezugsland¹</u>					
Europa (o. Deutschland)			1 450	1 272	2 722
dar. Türkei			180	202	382
Rumänien			209	137	346
Polen			297	115	412
ehem. Jugoslawien			114	164	278
Russland			182	59	241
Griechenland			43	133	176
Italien			51	115	166
Tschechien			80	11	91
Ukraine			90	62	152
Afrika			80	31	111
Asien			327	229	556
dar. Kasachstan			148	4	152
Irak			30	27	57
Amerika, Australien, sonst.			185	60	245

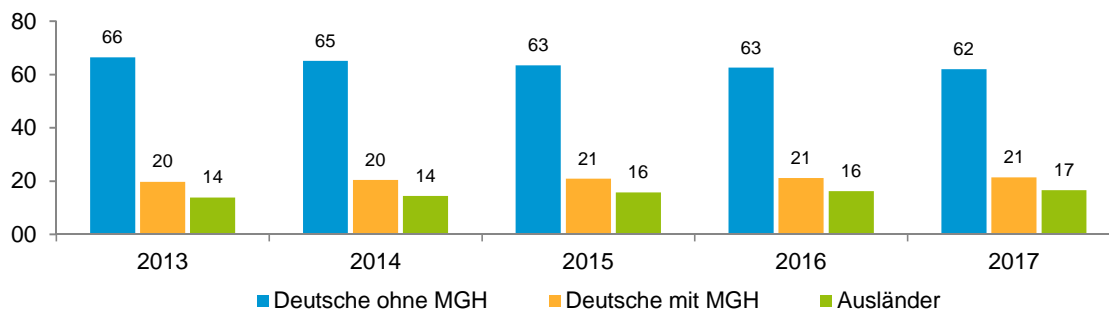
¹ Bezugsland ist bei Ausländern deren Staatsangehörigkeit, bei Deutschen mit Migrationshintergrund die zweite Staatsangehörigkeit oder das Geburtsland

Statistischer Bezirk: 90 St. Jobst

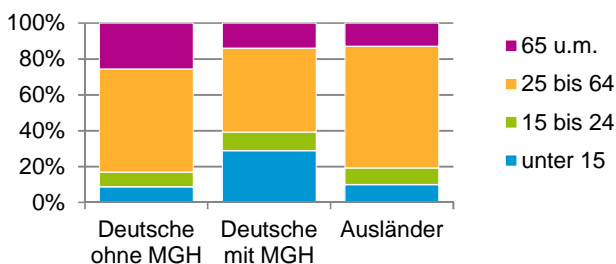


Einwohner nach Migrationshintergrund (MGH) 2013 - 2017

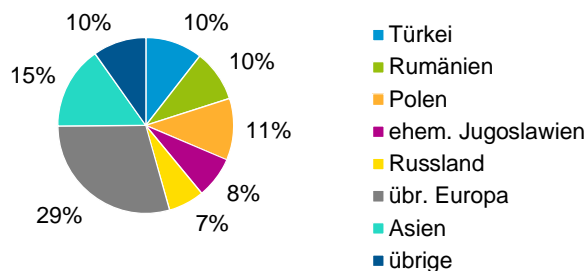
Anteil an der Gesamtbevölkerung in %



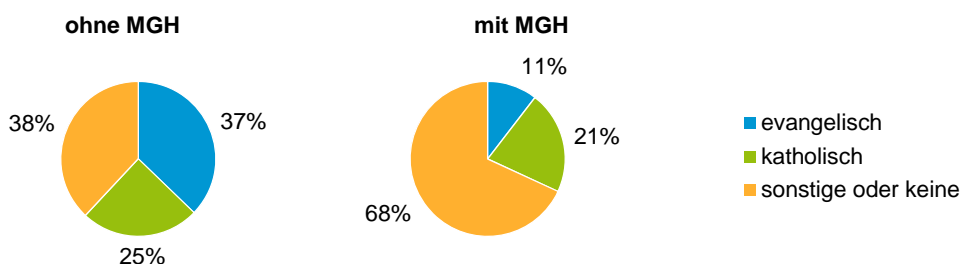
Einwohner 2017 nach MGH und Altersgruppen



Menschen mit MGH 2017 nach dem Bezugsland



Einwohner 2017 nach MGH und Religionszugehörigkeit

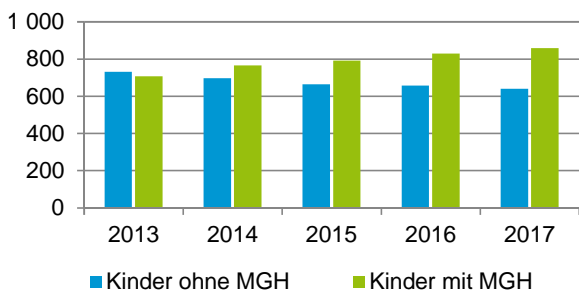


Statistischer Bezirk: 90 St. Jobst

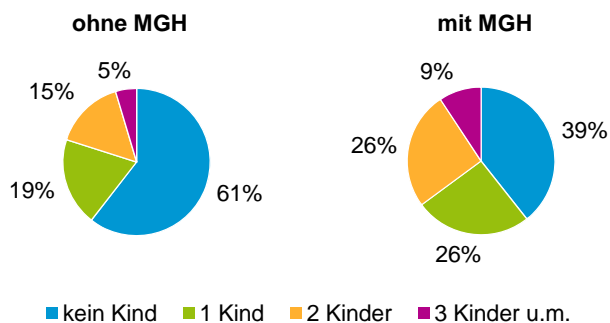
Privathaushalte und Personen in Privathaushalten nach dem Migrationshintergrund (MGH)

	Privathaushalte	Personen in Privathaushalten			
		Insgesamt	darunter Kinder unter 18 J.	darunter Personen mit MGH	darunter Kinder unter 18 J. mit MGH
2013	5 060	9 300	1 441	3 117	709
2014	5 085	9 342	1 464	3 251	766
2015	5 118	9 366	1 458	3 398	793
2016	5 113	9 452	1 489	3 504	831
2017	5 118	9 472	1 501	3 571	860
davon ...					
Einpersonenhaushalte nach dem Alter	2 544	2 544	-	622	-
unter 18 Jahre	2	2	-	-	-
18 bis 34 Jahre	643	643	-	180	-
35 bis 64 Jahre	1 169	1 169	-	291	-
65 Jahre und älter	730	730	-	151	-
Mehrpersonenhaushalte nach der Zahl der Personen im Haushalt	2 574	6 928	1 501	2 949	860
2 Personen	1 472	2 944	127	927	47
3 Personen	603	1 809	430	797	227
4 u.m. Personen	499	2 175	944	1 225	586
nach dem Haushaltstyp					
Haushalte ohne Kinder	1 382	3 061	-	984	-
Haushalte mit Kindern	955	3 359	1 501	1 788	860
darunter allein Erziehende	232	599	322	258	140
sonstige MPH	237	508	-	177	-
nach der Zahl der Kinder im Haushalt					
1 Kind	523	1 524	523	752	272
2 Kinder	344	1 377	688	762	408
3 u.m. Kinder	88	458	290	274	180

Kinder unter 18 Jahre nach MGH 2013 - 2017

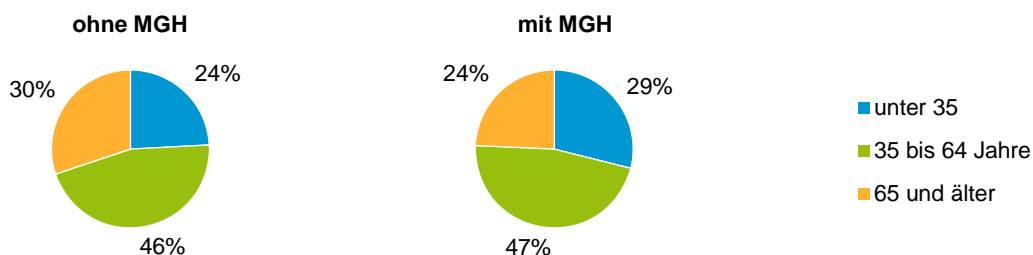


Einwohner in Mehrpersonenhaushalten 2017 nach MGH und Zahl der Kinder im Haushalt

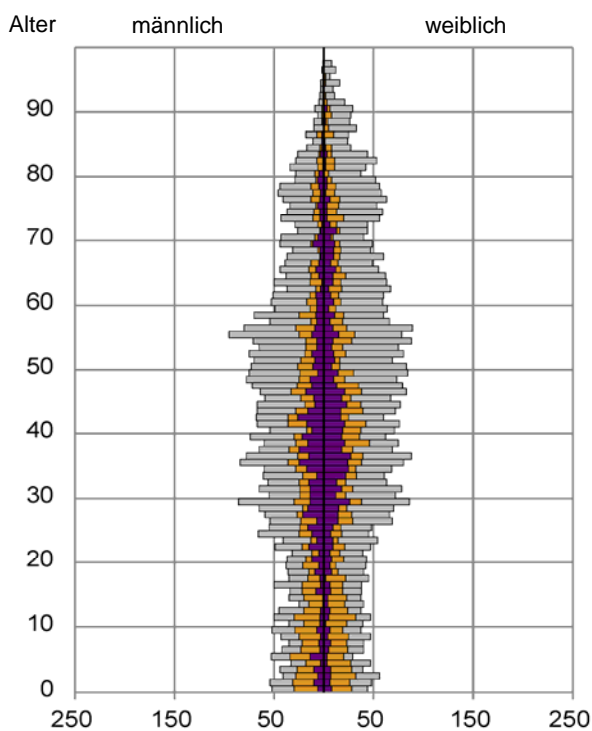


Statistischer Bezirk: 90 St. Jobst

Einpersonenhaushalte 2017 nach Migrationshintergrund (MGH) und Alter



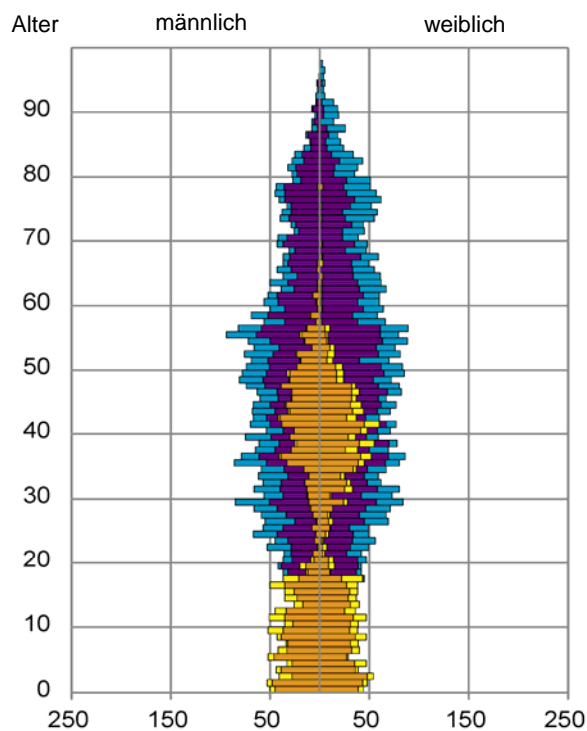
Bevölkerung am Ort der Hauptwohnung 2017 nach Migrationshintergrund



- Deutsche ohne MGH
- Deutsche mit MGH
- Ausländer

Quelle: Einwohnermelderegister, MigraPro
Amt für Stadtforschung und Statistik für Nürnberg und Fürth

Bevölkerung in Privathaushalten 2017 nach Haushaltstypen



- Paar/Ehepaar mit Kind(ern)
- Alleinerziehende
- Haushalt ohne Kind(er)
- Einpersonenhaushalt

Quelle: Einwohnermelderegister, HHGEN
Amt für Stadtforschung und Statistik für Nürnberg und Fürth

Impressum

Herausgeber:
Stadt Nürnberg
Amt für Stadtforschung und Statistik
für Nürnberg und Fürth
Unschlittplatz 7a
90403 Nürnberg