

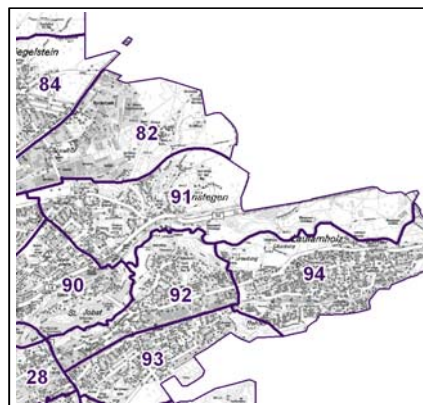
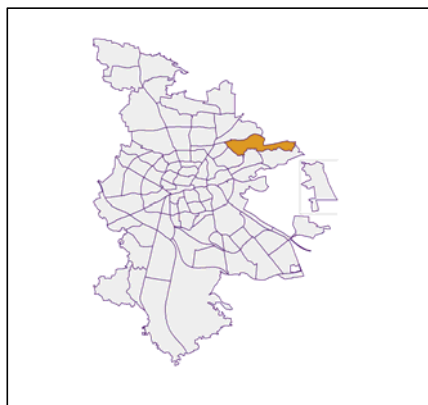
Datenblatt Migrationshintergrund Nürnberg Statistischer Bezirk: 91 Erlenstegen

Bevölkerung mit Hauptwohnsitz in Nürnberg nach dem Migrationshintergrund (MGH)

	Insgesamt	Deutsche ohne MGH	Menschen mit MGH		
			Deutsche mit MGH	Ausländer	Insgesamt
2013	3 955	3 139	565	251	816
2014	3 941	3 145	558	238	796
2015	3 986	3 143	573	270	843
2016	4 009	3 076	612	321	933
2017	4 023	3 025	643	355	998
davon ...					
<u>nach Geschlecht</u>					
Männer	1 890	1 456	277	157	434
Frauen	2 133	1 569	366	198	564
<u>nach Altersgruppen</u>					
unter 3	79	50	24	5	29
3 bis unter 6	102	51	42	9	51
6 bis unter 10	146	79	56	11	67
10 bis unter 15	212	134	64	14	78
15 bis unter 18	104	66	26	12	38
18 bis unter 25	237	180	33	24	57
25 bis unter 45	825	544	137	144	281
45 bis unter 65	1 187	971	121	95	216
65 bis unter 80	737	611	95	31	126
80 u.m.	394	339	45	10	55
<u>nach Familienstand</u>					
ledig	1 492	1 050	306	136	442
verheiratet	1 874	1 443	259	172	431
verwitwet	338	285	37	16	53
geschieden	319	247	41	31	72
<u>nach Religionszugehörigkeit</u>					
evangelisch	1 390	1 255	125	10	135
katholisch	943	692	165	86	251
sonstige oder keine	1 690	1 078	353	259	612
<u>nach dem Bezugsland¹</u>					
Europa (o. Deutschland)			486	267	753
dar. Türkei			33	17	50
Rumänien			78	23	101
Polen			89	23	112
ehem. Jugoslawien			41	40	81
Russland			27	11	38
Griechenland			11	10	21
Italien			21	25	46
Tschechien			43	9	52
Ukraine			25	15	40
Afrika			9	4	13
Asien			81	52	133
dar. Kasachstan			16	-	16
Irak			-	2	2
Amerika, Australien, sonst.			67	32	99

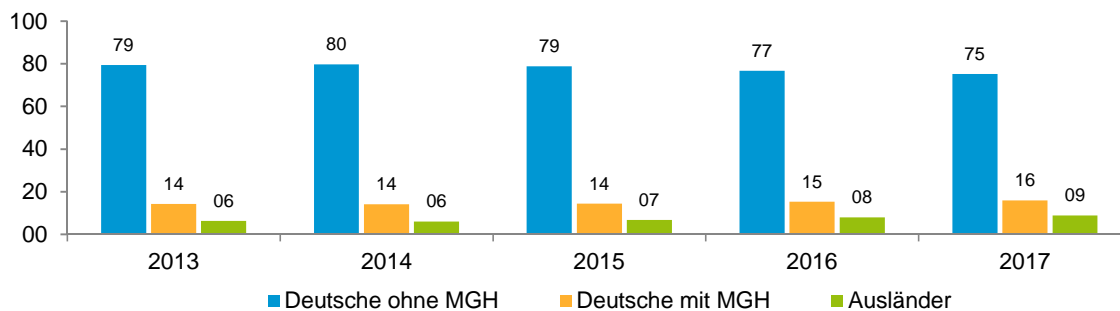
¹ Bezugsland ist bei Ausländern deren Staatsangehörigkeit, bei Deutschen mit Migrationshintergrund die zweite Staatsangehörigkeit oder das Geburtsland

Statistischer Bezirk: 91 Erlenstegen

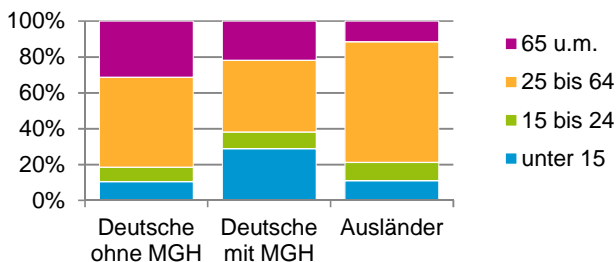


Einwohner nach Migrationshintergrund (MGH) 2013 - 2017

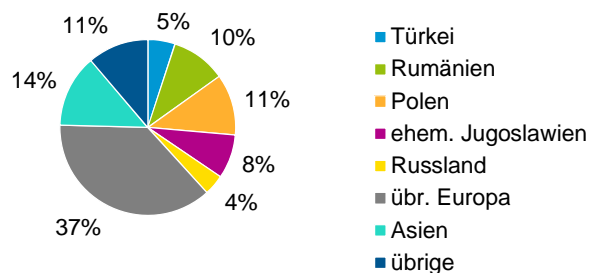
Anteil an der Gesamtbevölkerung in %



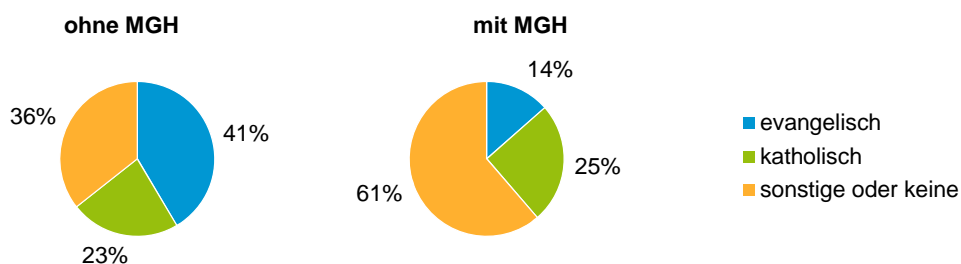
Einwohner 2017 nach MGH und Altersgruppen



Menschen mit MGH 2017 nach dem Bezugsland



Einwohner 2017 nach MGH und Religionszugehörigkeit

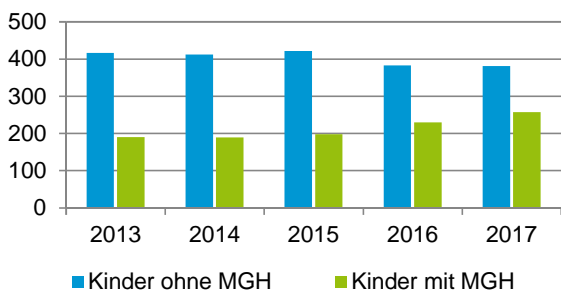


Statistischer Bezirk: 91 Erlenstegen

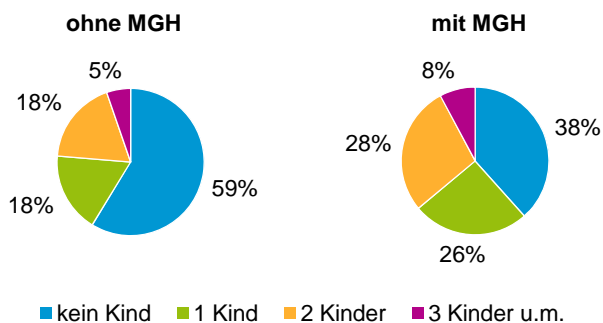
Privathaushalte und Personen in Privathaushalten nach dem Migrationshintergrund (MGH)

	Privathaushalte	Personen in Privathaushalten			
		Insgesamt	darunter Kinder unter 18 J.	darunter Personen mit MGH	darunter Kinder unter 18 J. mit MGH
2013	1 962	3 850	608	788	191
2014	1 945	3 839	603	772	190
2015	1 957	3 886	620	816	198
2016	1 946	3 911	613	907	230
2017	1 935	3 936	640	970	258
davon ...					
Einpersonenhaushalte	805	805	-	149	-
<u>nach dem Alter</u>					
unter 18 Jahre	1	1	-	1	-
18 bis 34 Jahre	142	142	-	44	-
35 bis 64 Jahre	358	358	-	63	-
65 Jahre und älter	304	304	-	41	-
Mehrpersonenhaushalte	1 130	3 131	640	821	258
<u>nach der Zahl der Personen im Haushalt</u>					
2 Personen	613	1 226	33	238	9
3 Personen	238	714	149	208	63
4 u.m. Personen	279	1 191	458	375	186
<u>nach dem Haushaltstyp</u>					
Haushalte ohne Kinder	642	1 480	-	273	-
Haushalte mit Kindern	399	1 460	640	506	258
darunter allein Erziehende	65	178	96	57	32
sonstige MPH	89	191	-	42	-
<u>nach der Zahl der Kinder im Haushalt</u>					
1 Kind	198	617	198	210	78
2 Kinder	164	657	328	232	135
3 u.m. Kinder	37	186	114	64	45

Kinder unter 18 Jahre nach MGH 2013 - 2017

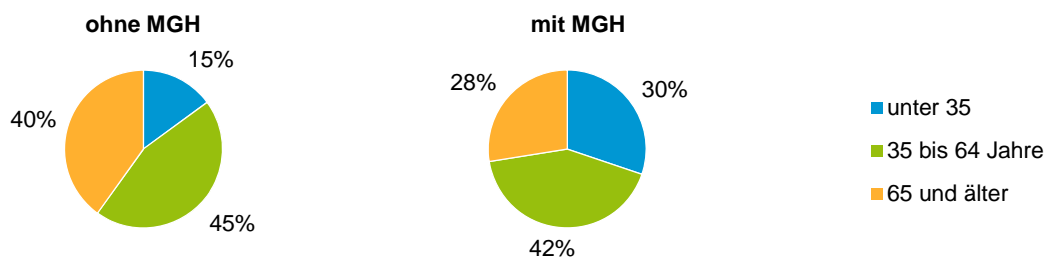


Einwohner in Mehrpersonenhaushalten 2017 nach MGH und Zahl der Kinder im Haushalt

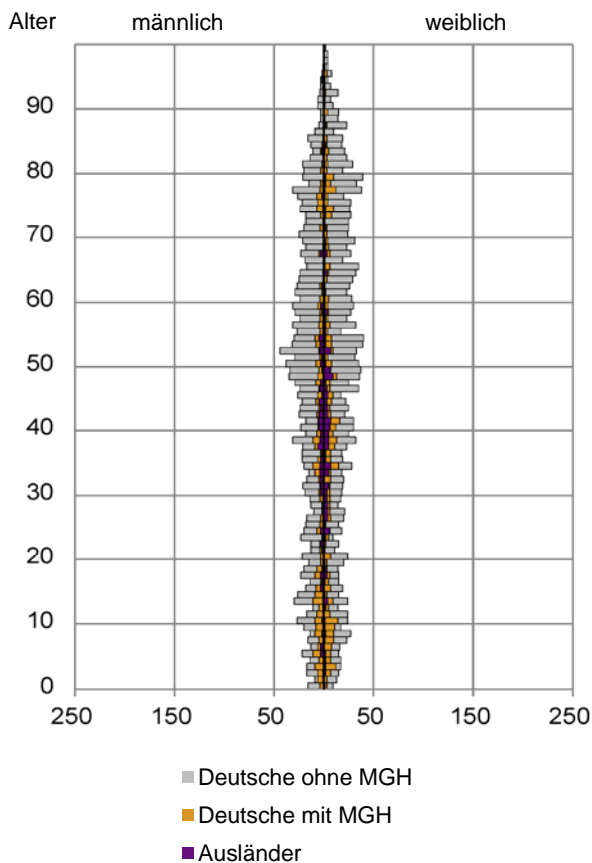


Statistischer Bezirk: 91 Erlenstegen

Einpersonenhaushalte 2017 nach Migrationshintergrund (MGH) und Alter

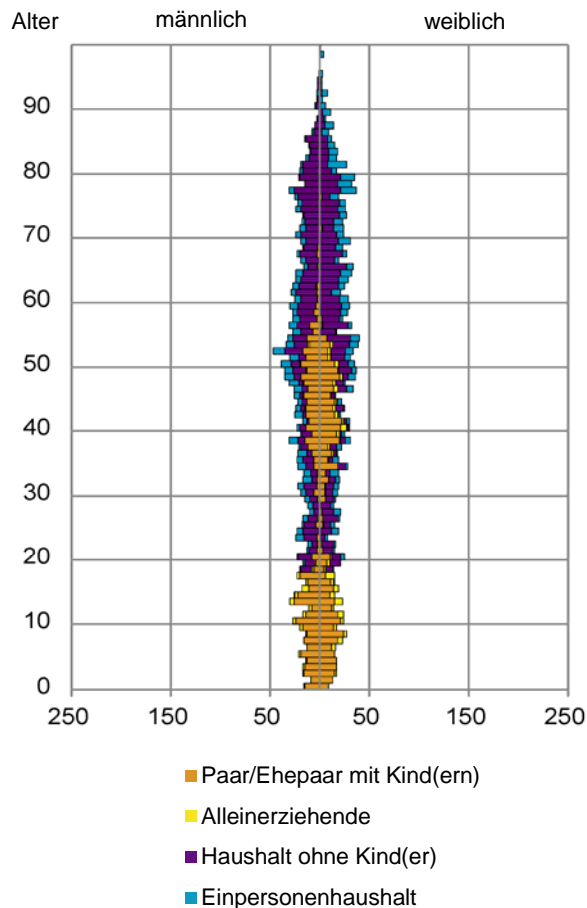


Bevölkerung am Ort der Hauptwohnung 2017 nach Migrationshintergrund



Quelle: Einwohnermelderegister, MigraPro
Amt für Stadtforschung und Statistik für Nürnberg und Fürth

Bevölkerung in Privathaushalten 2017 nach Haushaltstypen



Quelle: Einwohnermelderegister, HHGEN
Amt für Stadtforschung und Statistik für Nürnberg und Fürth

Impressum

Herausgeber:
Stadt Nürnberg
Amt für Stadtforschung und Statistik
für Nürnberg und Fürth
Unschlittplatz 7a
90403 Nürnberg