

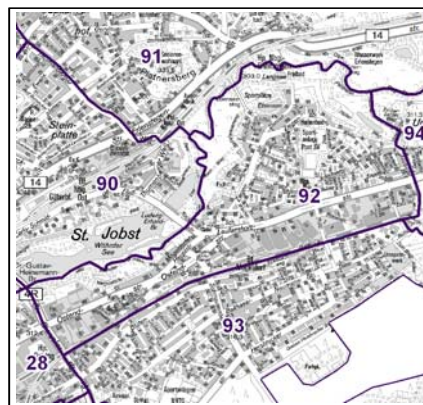
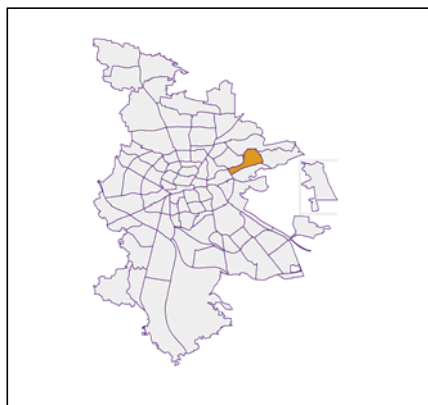
Datenblatt Migrationshintergrund Nürnberg Statistischer Bezirk: 92 Mögeldorf

Bevölkerung mit Hauptwohnsitz in Nürnberg nach dem Migrationshintergrund (MGH)

	Insgesamt	Deutsche ohne MGH	Menschen mit MGH		
			Deutsche mit MGH	Ausländer	Insgesamt
2013	5 515	3 663	1 148	704	1 852
2014	5 509	3 646	1 134	729	1 863
2015	5 566	3 651	1 148	767	1 915
2016	5 534	3 607	1 167	760	1 927
2017	5 532	3 596	1 158	778	1 936
davon ...					
<u>nach Geschlecht</u>					
Männer	2 656	1 735	549	372	921
Frauen	2 876	1 861	609	406	1 015
<u>nach Altersgruppen</u>					
unter 3	142	65	70	7	77
3 bis unter 6	158	83	60	15	75
6 bis unter 10	234	111	100	23	123
10 bis unter 15	285	139	116	30	146
15 bis unter 18	154	81	56	17	73
18 bis unter 25	350	197	90	63	153
25 bis unter 45	1 302	766	240	296	536
45 bis unter 65	1 579	1 110	240	229	469
65 bis unter 80	902	684	131	87	218
80 u.m.	426	360	55	11	66
<u>nach Familienstand</u>					
ledig	2 299	1 402	625	272	897
verheiratet	2 317	1 508	395	414	809
verwitwet	449	358	61	30	91
geschieden	467	328	77	62	139
<u>nach Religionszugehörigkeit</u>					
evangelisch	1 764	1 502	240	22	262
katholisch	1 290	850	274	166	440
sonstige oder keine	2 478	1 244	644	590	1 234
<u>nach dem Bezugsland¹</u>					
Europa (o. Deutschland)			800	620	1 420
dar. Türkei			105	108	213
Rumänien			112	57	169
Polen			135	43	178
ehem. Jugoslawien			82	115	197
Russland			94	23	117
Griechenland			22	71	93
Italien			22	48	70
Tschechien			51	11	62
Ukraine			34	21	55
Afrika			49	29	78
Asien			230	110	340
dar. Kasachstan			80	10	90
Irak			59	10	69
Amerika, Australien, sonst.			79	19	98

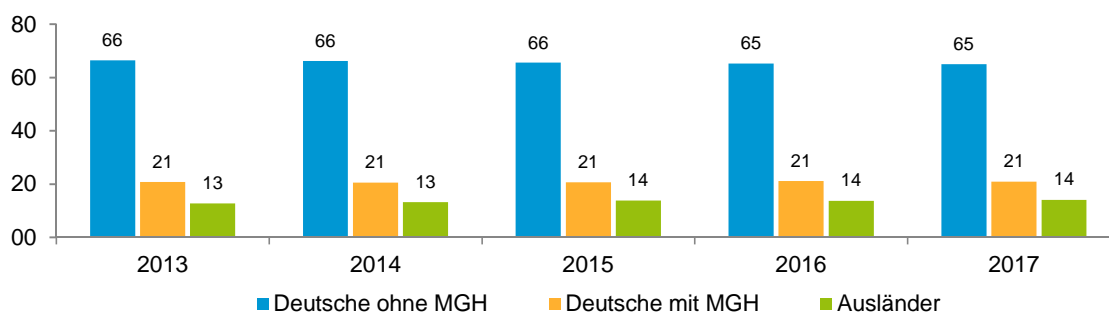
¹ Bezugsland ist bei Ausländern deren Staatsangehörigkeit, bei Deutschen mit Migrationshintergrund die zweite Staatsangehörigkeit oder das Geburtsland

Statistischer Bezirk: 92 Mögeldorf

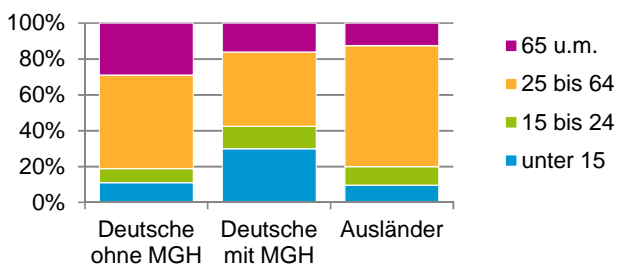


Einwohner nach Migrationshintergrund (MGH) 2013 - 2017

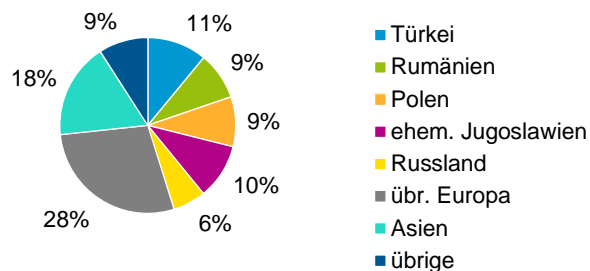
Anteil an der Gesamtbevölkerung in %



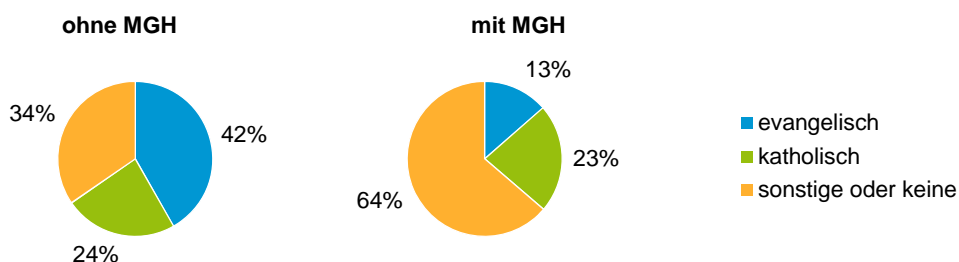
Einwohner 2017 nach MGH und Altersgruppen



Menschen mit MGH 2017 nach dem Bezugsland



Einwohner 2017 nach MGH und Religionszugehörigkeit

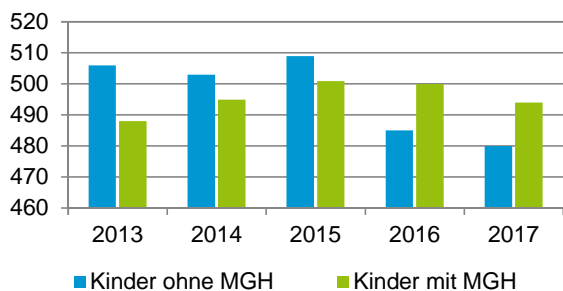


Statistischer Bezirk: 92 Mögeldorf

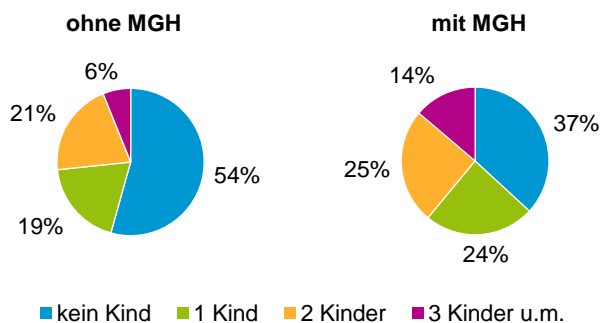
Privathaushalte und Personen in Privathaushalten nach dem Migrationshintergrund (MGH)

	Privathaushalte	Personen in Privathaushalten			
		Insgesamt	darunter Kinder unter 18 J.	darunter Personen mit MGH	darunter Kinder unter 18 J. mit MGH
2013	2 785	5 486	994	1 849	488
2014	2 772	5 481	998	1 859	495
2015	2 729	5 387	1 010	1 882	501
2016	2 721	5 351	985	1 897	500
2017	2 712	5 349	974	1 904	494
davon ...					
Einpersonenhaushalte nach dem Alter	1 265	1 265	-	328	-
unter 18 Jahre	-	-	-	-	-
18 bis 34 Jahre	289	289	-	94	-
35 bis 64 Jahre	552	552	-	143	-
65 Jahre und älter	424	424	-	91	-
Mehrpersonenhaushalte nach der Zahl der Personen im Haushalt	1 447	4 084	974	1 576	494
2 Personen	742	1 484	51	426	24
3 Personen	333	999	227	413	107
4 u.m. Personen	372	1 601	696	737	363
nach dem Haushaltstyp					
Haushalte ohne Kinder	745	1 691	-	504	-
Haushalte mit Kindern	583	2 140	974	995	494
darunter allein Erziehende	118	333	181	157	87
sonstige MPH	119	253	-	77	-
nach der Zahl der Kinder im Haushalt					
1 Kind	280	857	280	381	136
2 Kinder	230	913	460	397	214
3 u.m. Kinder	73	370	234	217	144

Kinder unter 18 Jahre nach MGH 2013 - 2017

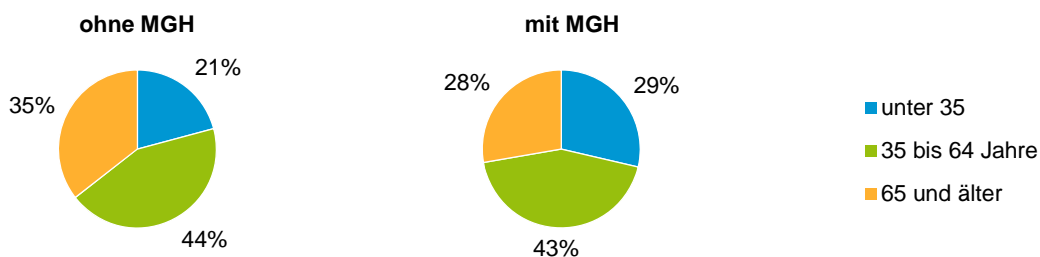


Einwohner in Mehrpersonenhaushalten 2017 nach MGH und Zahl der Kinder im Haushalt

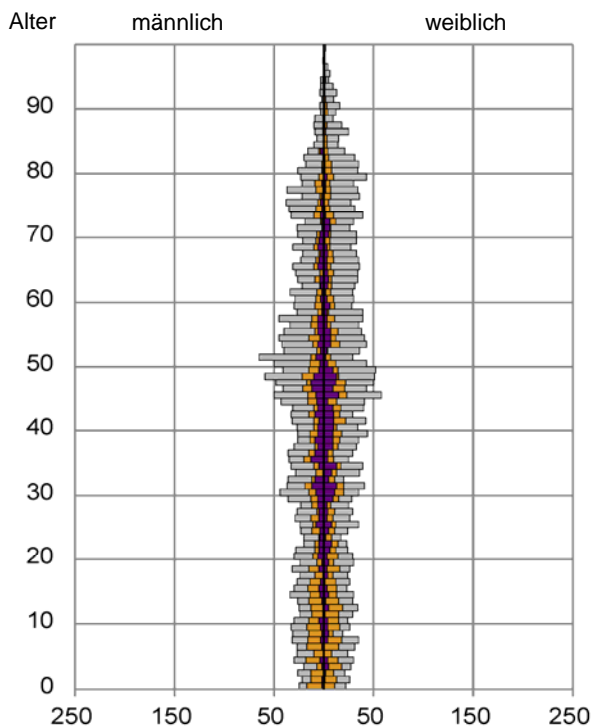


Statistischer Bezirk: 92 Mögeldorf

Einpersonenhaushalte 2017 nach Migrationshintergrund (MGH) und Alter



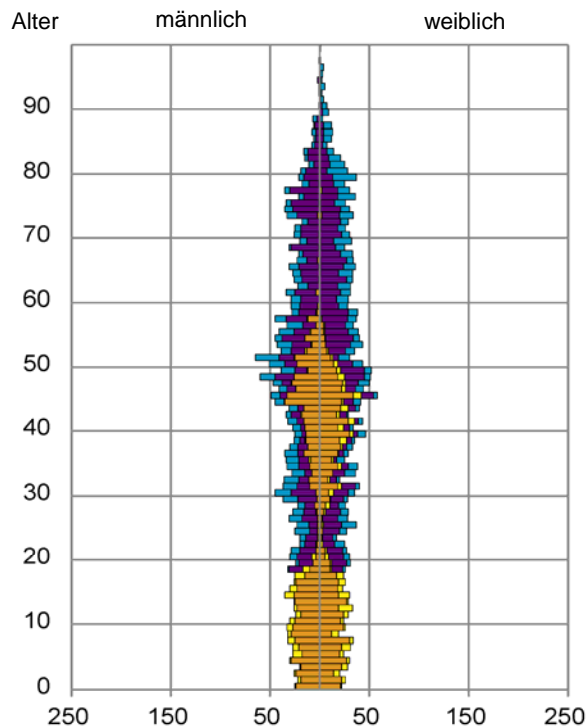
Bevölkerung am Ort der Hauptwohnung 2017 nach Migrationshintergrund



- Deutsche ohne MGH
- Deutsche mit MGH
- Ausländer

Quelle: Einwohnermelderegister, MigraPro
Amt für Stadtforschung und Statistik für Nürnberg und Fürth

Bevölkerung in Privathaushalten 2017 nach Haushaltstypen



- Paar/Ehepaar mit Kind(ern)
- Alleinerziehende
- Haushalt ohne Kind(er)
- Einpersonenhaushalt

Quelle: Einwohnermelderegister, HHGEN
Amt für Stadtforschung und Statistik für Nürnberg und Fürth

Impressum

Herausgeber:
Stadt Nürnberg
Amt für Stadtforschung und Statistik
für Nürnberg und Fürth
Unschlittplatz 7a
90403 Nürnberg