

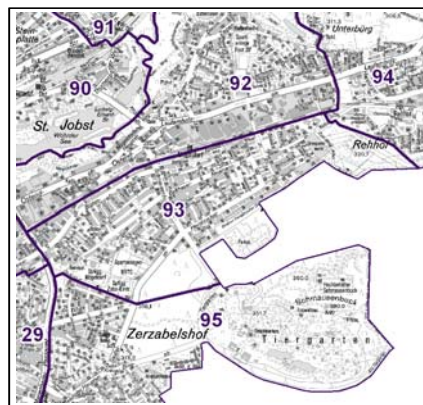
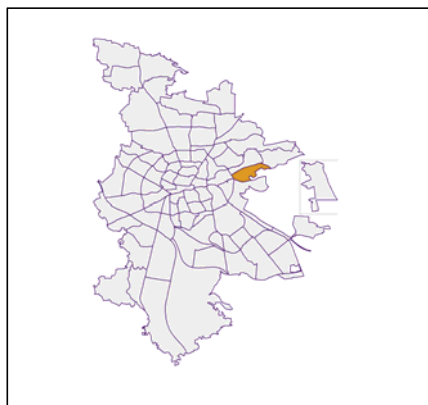
Datenblatt Migrationshintergrund Nürnberg Statistischer Bezirk: 93 Schmausenbuckstraße

Bevölkerung mit Hauptwohnsitz in Nürnberg nach dem Migrationshintergrund (MGH)

	Insgesamt	Deutsche ohne MGH	Menschen mit MGH		
			Deutsche mit MGH	Ausländer	Insgesamt
2013	4 642	3 858	576	208	784
2014	4 676	3 825	601	250	851
2015	4 702	3 798	619	285	904
2016	4 705	3 785	617	303	920
2017	4 796	3 816	651	329	980
davon ...					
<u>nach Geschlecht</u>					
Männer	2 300	1 842	290	168	458
Frauen	2 496	1 974	361	161	522
<u>nach Altersgruppen</u>					
unter 3	121	82	35	4	39
3 bis unter 6	129	90	34	5	39
6 bis unter 10	178	112	59	7	66
10 bis unter 15	214	167	44	3	47
15 bis unter 18	135	108	20	7	27
18 bis unter 25	253	174	34	45	79
25 bis unter 45	1 009	722	145	142	287
45 bis unter 65	1 437	1 229	120	88	208
65 bis unter 80	888	749	116	23	139
80 u.m.	432	383	44	5	49
<u>nach Familienstand</u>					
ledig	1 767	1 339	290	138	428
verheiratet	2 345	1 914	277	154	431
verwitwet	331	269	46	16	62
geschieden	353	294	38	21	59
<u>nach Religionszugehörigkeit</u>					
evangelisch	1 695	1 548	128	19	147
katholisch	1 229	995	166	68	234
sonstige oder keine	1 872	1 273	357	242	599
<u>nach dem Bezugsland¹</u>					
Europa (o. Deutschland)			479	224	703
dar. Türkei			43	28	71
Rumänien			84	31	115
Polen			90	16	106
ehem. Jugoslawien			12	22	34
Russland			44	16	60
Griechenland			1	11	12
Italien			16	16	32
Tschechien			64	8	72
Ukraine			15	8	23
Afrika			19	19	38
Asien			95	67	162
dar. Kasachstan			34	-	34
Irak			4	14	18
Amerika, Australien, sonst.			58	19	77

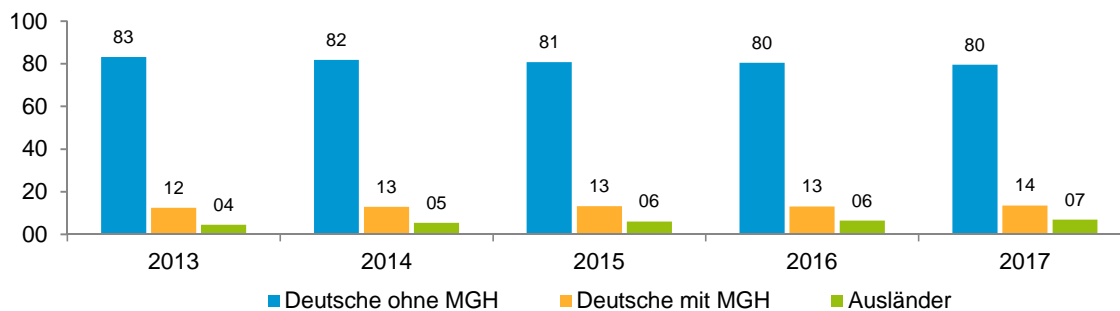
¹ Bezugsland ist bei Ausländern deren Staatsangehörigkeit, bei Deutschen mit Migrationshintergrund die zweite Staatsangehörigkeit oder das Geburtsland

Statistischer Bezirk: 93 Schmausenbuckstraße

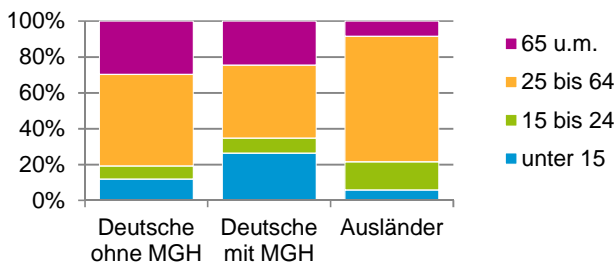


Einwohner nach Migrationshintergrund (MGH) 2013 - 2017

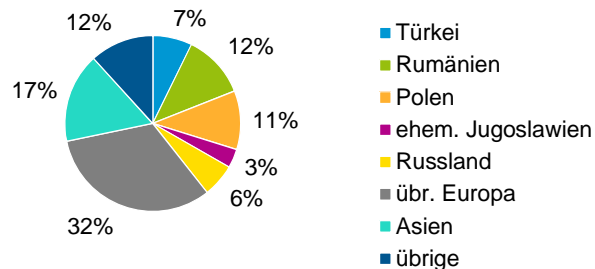
Anteil an der Gesamtbevölkerung in %



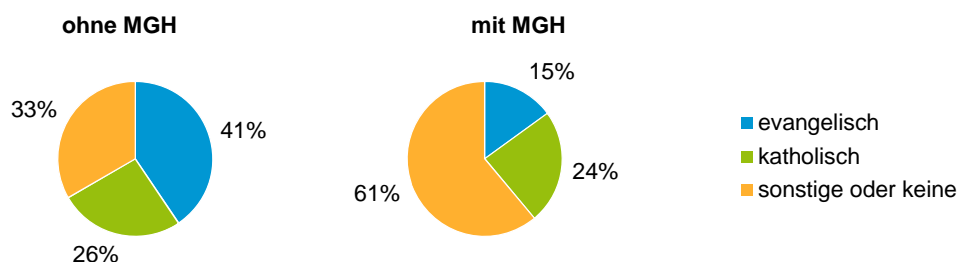
Einwohner 2017 nach MGH und Altersgruppen



Menschen mit MGH 2017 nach dem Bezugsland



Einwohner 2017 nach MGH und Religionszugehörigkeit

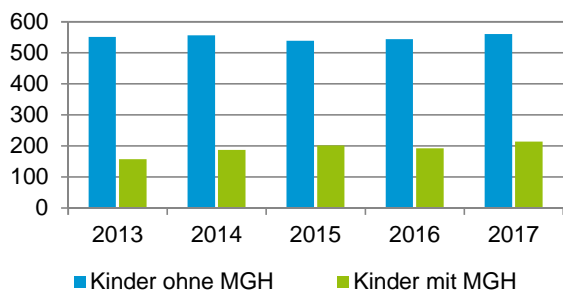


Statistischer Bezirk: 93 Schmausenbuckstraße

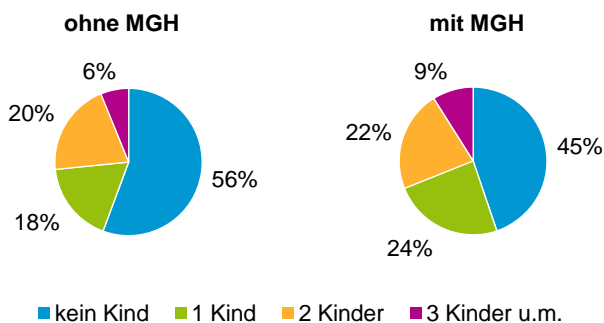
Privathaushalte und Personen in Privathaushalten nach dem Migrationshintergrund (MGH)

	Privathaushalte	Personen in Privathaushalten			
		Insgesamt	darunter Kinder unter 18 J.	darunter Personen mit MGH	darunter Kinder unter 18 J. mit MGH
2013	2 433	4 702	710	787	158
2014	2 441	4 735	745	858	188
2015	2 455	4 766	742	911	202
2016	2 428	4 744	738	906	193
2017	2 464	4 834	775	963	214
davon ...					
Einpersonenhaushalte	1 074	1 074	-	213	-
<u>nach dem Alter</u>					
unter 18 Jahre	3	3	-	2	-
18 bis 34 Jahre	157	157	-	50	-
35 bis 64 Jahre	474	474	-	91	-
65 Jahre und älter	440	440	-	70	-
Mehrpersonenhaushalte	1 390	3 760	775	750	214
<u>nach der Zahl der Personen im Haushalt</u>					
2 Personen	791	1 582	24	253	7
3 Personen	298	894	196	207	57
4 u.m. Personen	301	1 284	555	290	150
<u>nach dem Haushaltstyp</u>					
Haushalte ohne Kinder	814	1 795	-	290	-
Haushalte mit Kindern	475	1 750	775	414	214
darunter allein Erziehende	58	162	92	41	25
sonstige MPH	101	215	-	46	-
<u>nach der Zahl der Kinder im Haushalt</u>					
1 Kind	228	716	228	181	71
2 Kinder	197	783	394	166	98
3 u.m. Kinder	50	251	153	67	45

Kinder unter 18 Jahre nach MGH 2013 - 2017

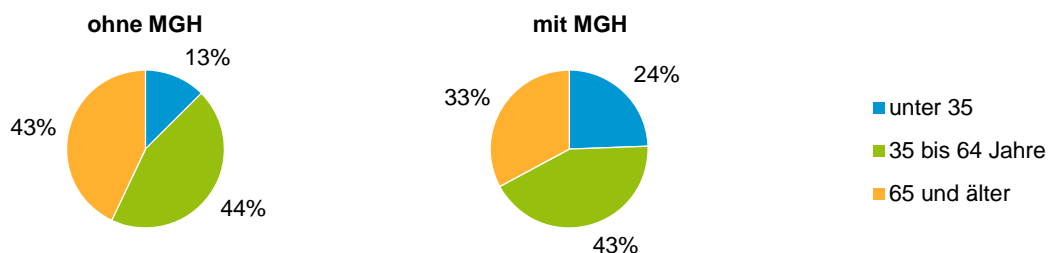


Einwohner in Mehrpersonenhaushalten 2017 nach MGH und Zahl der Kinder im Haushalt

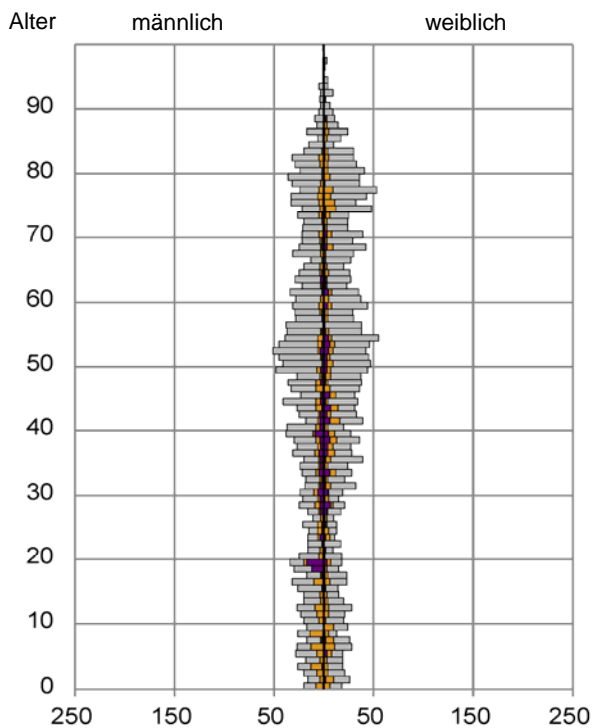


Statistischer Bezirk: 93 Schmausenbuckstraße

Einpersonenhaushalte 2017 nach Migrationshintergrund (MGH) und Alter



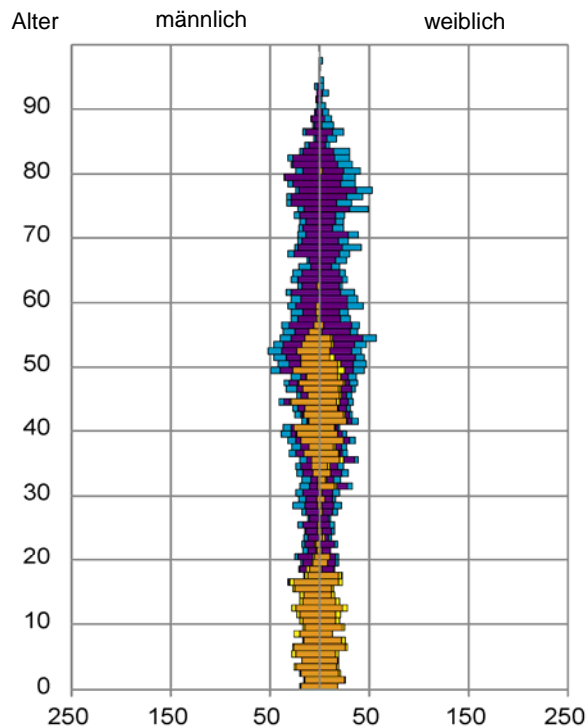
Bevölkerung am Ort der Hauptwohnung 2017 nach Migrationshintergrund



- Deutsche ohne MGH
- Deutsche mit MGH
- Ausländer

Quelle: Einwohnermelderegister, MigraPro
Amt für Stadtforschung und Statistik für Nürnberg und Fürth

Bevölkerung in Privathaushalten 2017 nach Haushaltstypen



- Paar/Ehepaar mit Kind(ern)
- Alleinerziehende
- Haushalt ohne Kind(er)
- Einpersonenhaushalt

Quelle: Einwohnermelderegister, HHGEN
Amt für Stadtforschung und Statistik für Nürnberg und Fürth

Impressum

Herausgeber:
Stadt Nürnberg
Amt für Stadtforschung und Statistik
für Nürnberg und Fürth
Unschlittplatz 7a
90403 Nürnberg