

## Datenblatt Migrationshintergrund Nürnberg

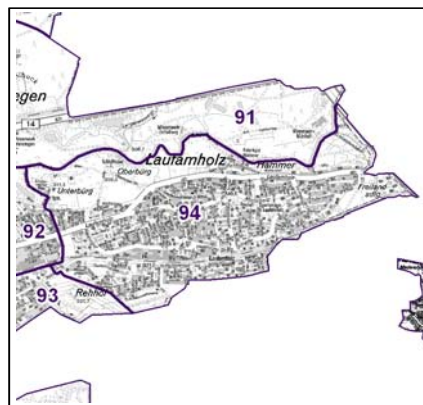
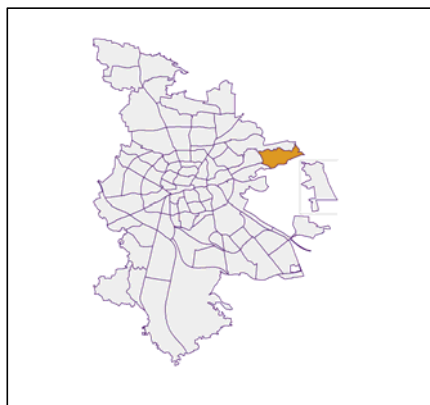
### Statistischer Bezirk: 94 Laufamholz

#### Bevölkerung mit Hauptwohnsitz in Nürnberg nach dem Migrationshintergrund (MGH)

	Insgesamt	Deutsche ohne MGH	Menschen mit MGH		
			Deutsche mit MGH	Ausländer	Insgesamt
<b>2013</b>	<b>8 278</b>	<b>6 376</b>	<b>1 244</b>	<b>658</b>	<b>1 902</b>
<b>2014</b>	<b>8 334</b>	<b>6 367</b>	<b>1 287</b>	<b>680</b>	<b>1 967</b>
<b>2015</b>	<b>8 404</b>	<b>6 374</b>	<b>1 331</b>	<b>699</b>	<b>2 030</b>
<b>2016</b>	<b>8 497</b>	<b>6 394</b>	<b>1 377</b>	<b>726</b>	<b>2 103</b>
<b>2017</b>	<b>8 531</b>	<b>6 365</b>	<b>1 374</b>	<b>792</b>	<b>2 166</b>
davon ...					
<b><u>nach Geschlecht</u></b>					
Männer	4 101	3 043	667	391	1 058
Frauen	4 430	3 322	707	401	1 108
<b><u>nach Altersgruppen</u></b>					
unter 3	234	141	75	18	93
3 bis unter 6	239	141	81	17	98
6 bis unter 10	333	199	111	23	134
10 bis unter 15	444	282	139	23	162
15 bis unter 18	269	167	67	35	102
18 bis unter 25	533	382	84	67	151
25 bis unter 45	1 949	1 355	285	309	594
45 bis unter 65	2 561	2 056	284	221	505
65 bis unter 80	1 435	1 194	174	67	241
80 u.m.	534	448	74	12	86
<b><u>nach Familienstand</u></b>					
ledig	3 285	2 317	679	289	968
verheiratet	4 091	3 111	549	431	980
verwitwet	553	454	80	19	99
geschieden	602	483	66	53	119
<b><u>nach Religionszugehörigkeit</u></b>					
evangelisch	3 022	2 697	293	32	325
katholisch	2 032	1 522	368	142	510
sonstige oder keine	3 477	2 146	713	618	1 331
<b><u>nach dem Bezugsland<sup>1</sup></u></b>					
Europa (o. Deutschland)			1 019	628	1 647
dar. Türkei			119	89	208
Rumänien			130	57	187
Polen			215	43	258
ehem. Jugoslawien			80	95	175
Russland			111	50	161
Griechenland			26	38	64
Italien			43	26	69
Tschechien			92	10	102
Ukraine			57	66	123
Afrika			39	25	64
Asien			186	116	302
dar. Kasachstan			61	3	64
Irak			10	2	12
Amerika, Australien, sonst.			130	23	153

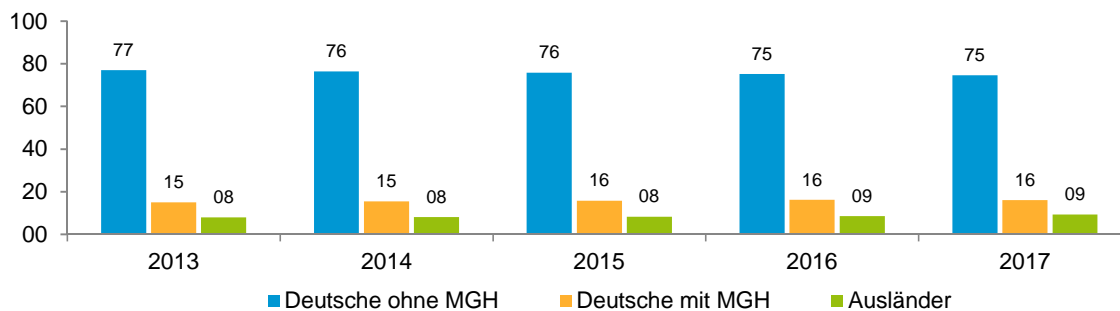
<sup>1</sup> Bezugsland ist bei Ausländern deren Staatsangehörigkeit, bei Deutschen mit Migrationshintergrund die zweite Staatsangehörigkeit oder das Geburtsland

## Statistischer Bezirk: 94 Laufamholz

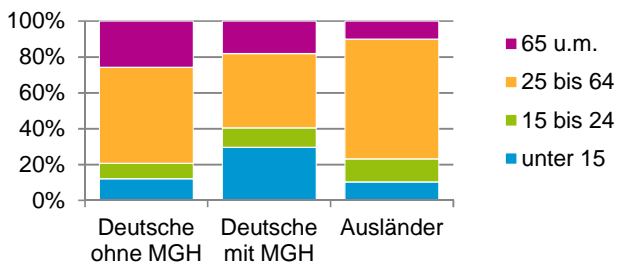


### Einwohner nach Migrationshintergrund (MGH) 2013 - 2017

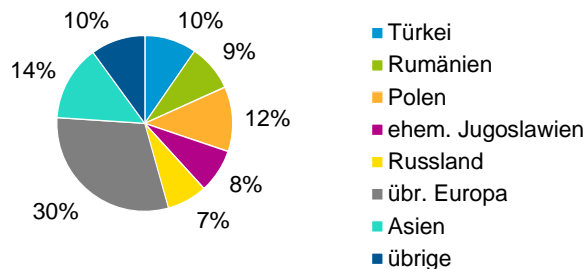
Anteil an der Gesamtbevölkerung in %



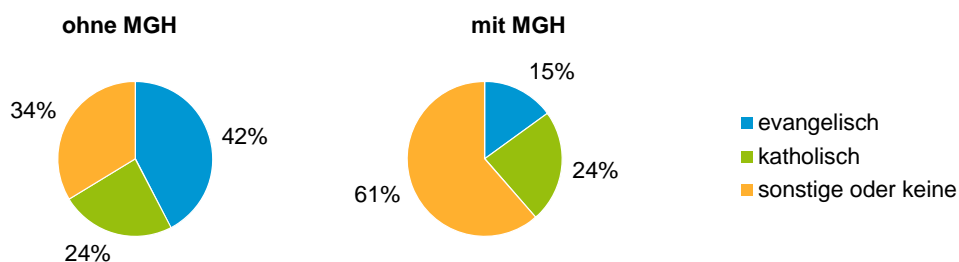
### Einwohner 2017 nach MGH und Altersgruppen



### Menschen mit MGH 2017 nach dem Bezugsland



### Einwohner 2017 nach MGH und Religionszugehörigkeit

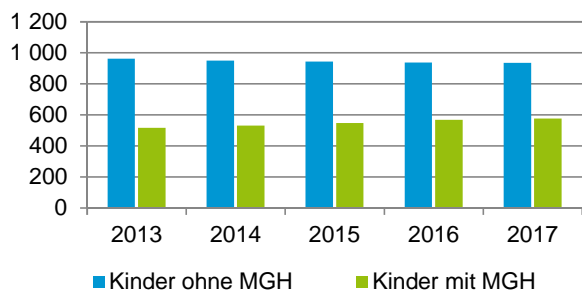


## Statistischer Bezirk: 94 Laufamholz

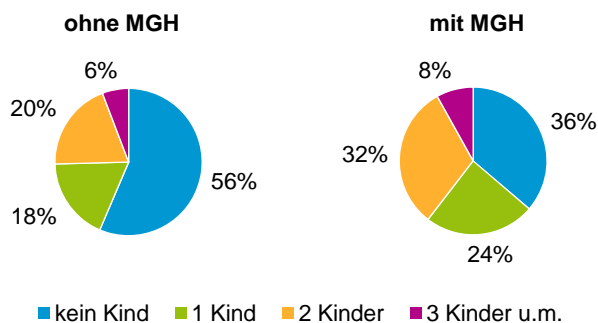
### Privathaushalte und Personen in Privathaushalten nach dem Migrationshintergrund (MGH)

	Privathaushalte	Personen in Privathaushalten			
		Insgesamt	darunter Kinder unter 18 J.	darunter Personen mit MGH	darunter Kinder unter 18 J. mit MGH
<b>2013</b>	<b>3 982</b>	<b>8 343</b>	<b>1 482</b>	<b>1 892</b>	<b>518</b>
<b>2014</b>	<b>4 020</b>	<b>8 411</b>	<b>1 482</b>	<b>1 960</b>	<b>531</b>
<b>2015</b>	<b>4 036</b>	<b>8 475</b>	<b>1 493</b>	<b>2 020</b>	<b>548</b>
<b>2016</b>	<b>4 095</b>	<b>8 567</b>	<b>1 508</b>	<b>2 095</b>	<b>570</b>
<b>2017</b>	<b>4 144</b>	<b>8 603</b>	<b>1 514</b>	<b>2 160</b>	<b>577</b>
davon ...					
<b>Einpersonenhaushalte nach dem Alter</b>	<b>1 629</b>	<b>1 629</b>	<b>-</b>	<b>309</b>	<b>-</b>
unter 18 Jahre	3	3	-	2	-
18 bis 34 Jahre	307	307	-	83	-
35 bis 64 Jahre	680	680	-	115	-
65 Jahre und älter	639	639	-	109	-
<b>Mehrpersonenhaushalte nach der Zahl der Personen im Haushalt</b>	<b>2 515</b>	<b>6 974</b>	<b>1 514</b>	<b>1 851</b>	<b>577</b>
2 Personen	1 355	2 710	90	508	26
3 Personen	539	1 617	325	414	114
4 u.m. Personen	621	2 647	1 099	929	437
<b>nach dem Haushaltstyp</b>					
Haushalte ohne Kinder	1 373	3 112	-	573	-
Haushalte mit Kindern	937	3 414	1 514	1 180	577
darunter allein Erziehende	156	404	211	152	79
sonstige MPH	205	448	-	98	-
<b>nach der Zahl der Kinder im Haushalt</b>					
1 Kind	457	1 380	457	448	165
2 Kinder	391	1 590	782	583	315
3 u.m. Kinder	89	444	275	149	97

Kinder unter 18 Jahre nach MGH 2013 - 2017

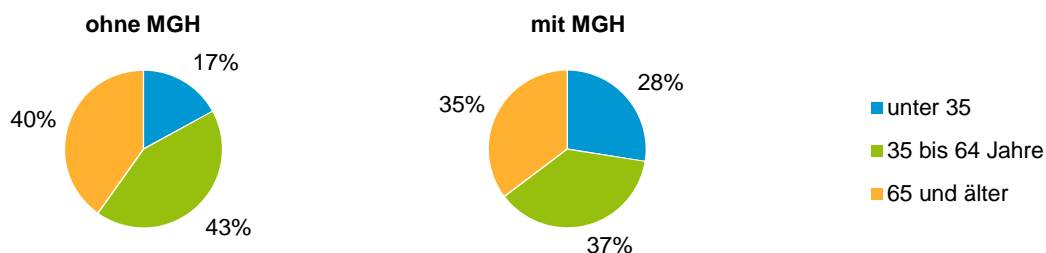


Einwohner in Mehrpersonenhaushalten 2017 nach MGH und Zahl der Kinder im Haushalt

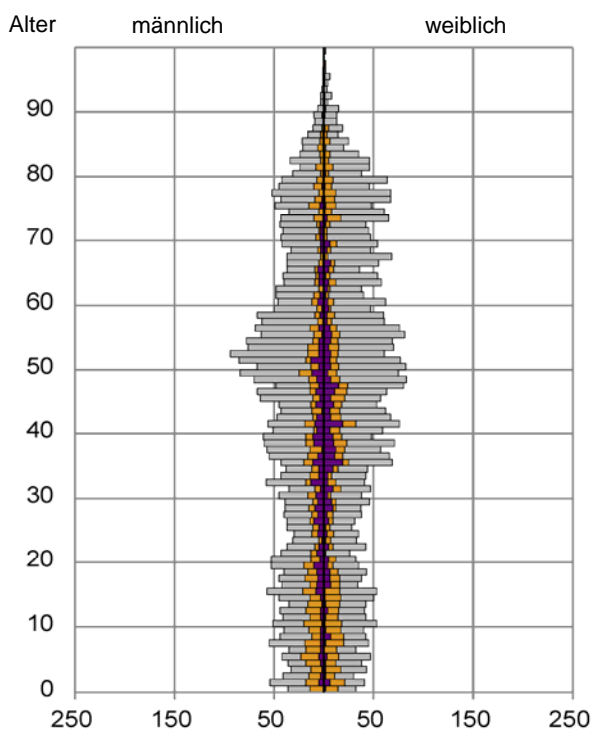


## Statistischer Bezirk: 94 Laufamholz

### Einpersonenhaushalte 2017 nach Migrationshintergrund (MGH) und Alter



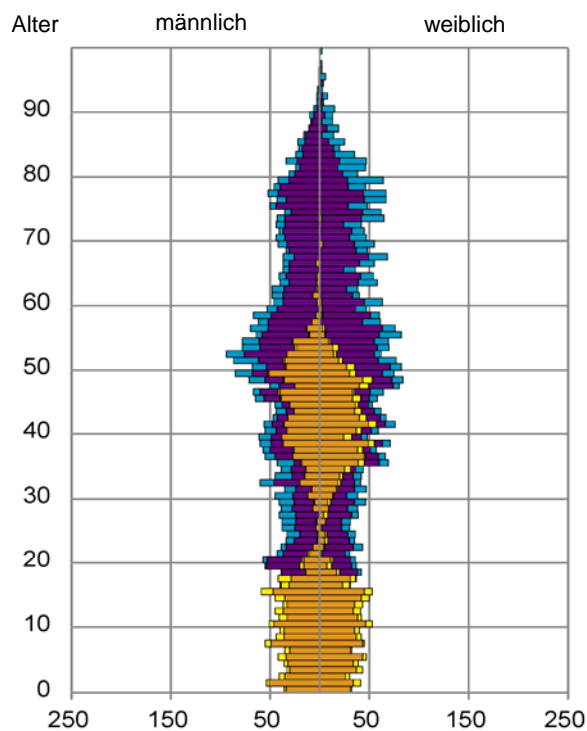
Bevölkerung am Ort der Hauptwohnung 2017  
nach Migrationshintergrund



- Deutsche ohne MGH
- Deutsche mit MGH
- Ausländer

Quelle: Einwohnermelderegister, MigraPro  
Amt für Stadtforschung und Statistik für Nürnberg und Fürth

Bevölkerung in Privathaushalten 2017  
nach Haushaltstypen



- Paar/Ehepaar mit Kind(ern)
- Alleinerziehende
- Haushalt ohne Kind(er)
- Einpersonenhaushalt

Quelle: Einwohnermelderegister, HHGEN  
Amt für Stadtforschung und Statistik für Nürnberg und Fürth

#### Impressum

Herausgeber:  
Stadt Nürnberg  
Amt für Stadtforschung und Statistik  
für Nürnberg und Fürth  
Unschlittplatz 7a  
90403 Nürnberg