

Datenblatt Migrationshintergrund Nürnberg

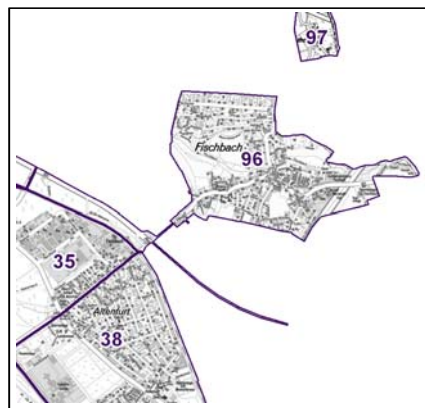
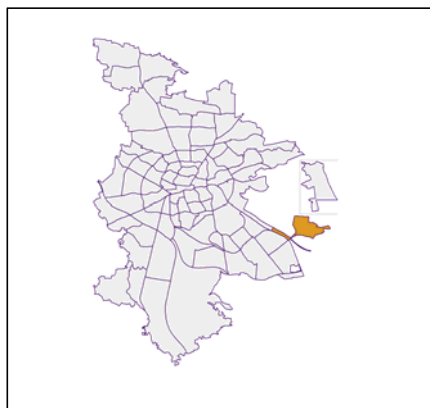
Statistischer Bezirk: 96 Fischbach

Bevölkerung mit Hauptwohnsitz in Nürnberg nach dem Migrationshintergrund (MGH)

	Insgesamt	Deutsche ohne MGH	Menschen mit MGH		
			Deutsche mit MGH	Ausländer	Insgesamt
2013	5 006	4 012	727	267	994
2014	4 990	3 984	739	267	1 006
2015	5 073	4 029	752	292	1 044
2016	5 152	3 975	770	407	1 177
2017	5 129	3 930	799	400	1 199
davon ...					
<u>nach Geschlecht</u>					
Männer	2 533	1 953	384	196	580
Frauen	2 596	1 977	415	204	619
<u>nach Altersgruppen</u>					
unter 3	140	88	42	10	52
3 bis unter 6	133	76	50	7	57
6 bis unter 10	214	116	82	16	98
10 bis unter 15	262	174	73	15	88
15 bis unter 18	159	101	46	12	58
18 bis unter 25	350	279	38	33	71
25 bis unter 45	1 171	853	164	154	318
45 bis unter 65	1 640	1 365	165	110	275
65 bis unter 80	750	622	97	31	128
80 u.m.	310	256	42	12	54
<u>nach Familienstand</u>					
ledig	1 838	1 315	381	142	523
verheiratet	2 607	2 066	331	210	541
verwitwet	317	261	38	18	56
geschieden	367	288	49	30	79
<u>nach Religionszugehörigkeit</u>					
evangelisch	1 823	1 612	199	12	211
katholisch	1 299	970	247	82	329
sonstige oder keine	2 007	1 348	353	306	659
<u>nach dem Bezugsland¹</u>					
Europa (o. Deutschland)			608	266	874
dar. Türkei			24	24	48
Rumänien			131	44	175
Polen			134	17	151
ehem. Jugoslawien			42	31	73
Russland			56	15	71
Griechenland			22	21	43
Italien			16	25	41
Tschechien			55	10	65
Ukraine			26	5	31
Afrika			10	5	15
Asien			112	111	223
dar. Kasachstan			53	1	54
Irak			5	30	35
Amerika, Australien, sonst.			69	18	87

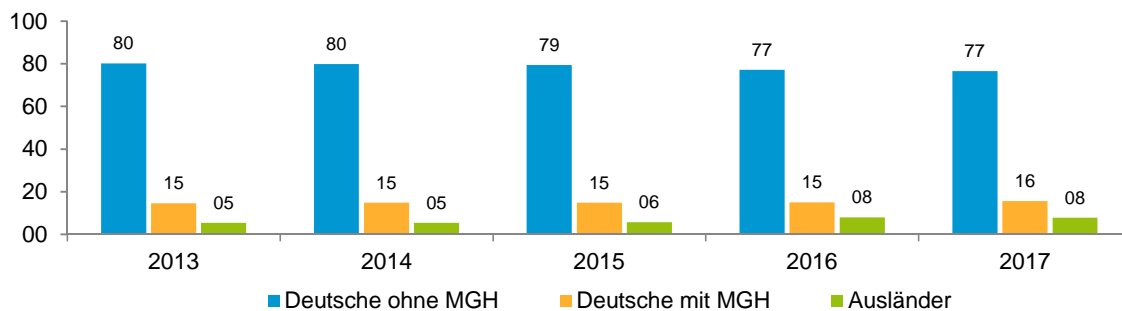
¹ Bezugsland ist bei Ausländern deren Staatsangehörigkeit, bei Deutschen mit Migrationshintergrund die zweite Staatsangehörigkeit oder das Geburtsland

Statistischer Bezirk: 96 Fischbach

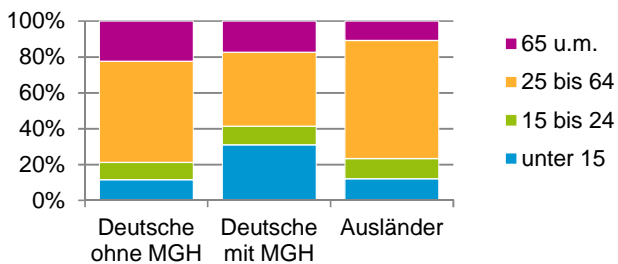


Einwohner nach Migrationshintergrund (MGH) 2013 - 2017

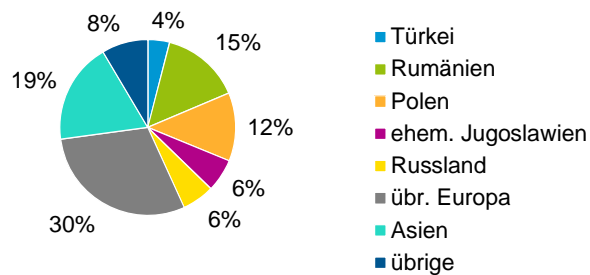
Anteil an der Gesamtbevölkerung in %



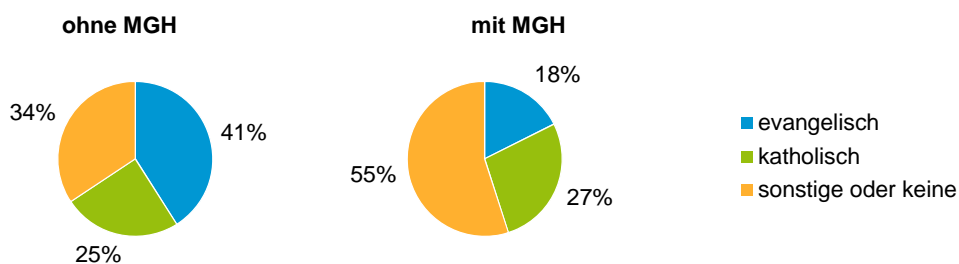
Einwohner 2017 nach MGH und Altersgruppen



Menschen mit MGH 2017 nach dem Bezugsland



Einwohner 2017 nach MGH und Religionszugehörigkeit

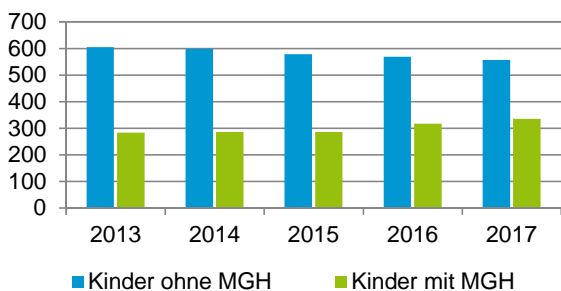


Statistischer Bezirk: 96 Fischbach

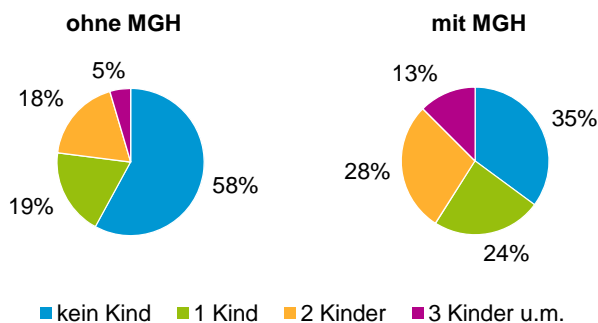
Privathaushalte und Personen in Privathaushalten nach dem Migrationshintergrund (MGH)

	Privathaushalte	Personen in Privathaushalten			
		Insgesamt	darunter Kinder unter 18 J.	darunter Personen mit MGH	darunter Kinder unter 18 J. mit MGH
2013	2 318	5 040	889	995	284
2014	2 307	5 024	885	1 007	286
2015	2 358	5 108	865	1 045	286
2016	2 333	5 094	887	1 082	318
2017	2 343	5 097	893	1 132	336
davon ...					
Einpersonenhaushalte	808	808	-	149	-
<u>nach dem Alter</u>					
unter 18 Jahre	1	1	-	1	-
18 bis 34 Jahre	141	141	-	33	-
35 bis 64 Jahre	347	347	-	60	-
65 Jahre und älter	319	319	-	55	-
Mehrpersonenhaushalte	1 535	4 289	893	983	336
<u>nach der Zahl der Personen im Haushalt</u>					
2 Personen	785	1 570	39	261	10
3 Personen	377	1 131	222	236	69
4 u.m. Personen	373	1 588	632	486	257
<u>nach dem Haushaltstyp</u>					
Haushalte ohne Kinder	879	2 041	-	309	-
Haushalte mit Kindern	553	2 028	893	638	336
darunter allein Erziehende	77	198	103	51	26
sonstige MPH	103	220	-	36	-
<u>nach der Zahl der Kinder im Haushalt</u>					
1 Kind	278	864	278	235	90
2 Kinder	224	891	448	280	163
3 u.m. Kinder	51	273	167	123	83

Kinder unter 18 Jahre nach MGH 2013 - 2017

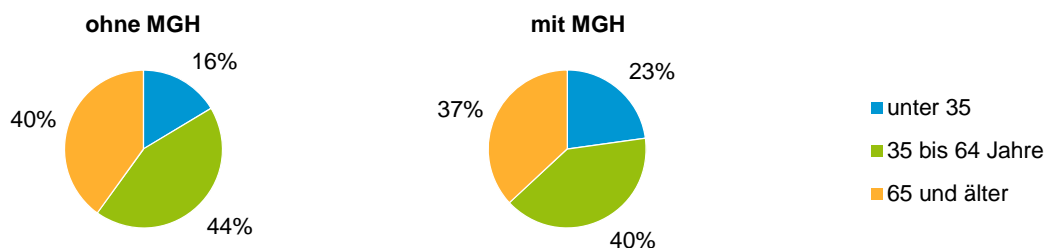


Einwohner in Mehrpersonenhaushalten 2017 nach MGH und Zahl der Kinder im Haushalt

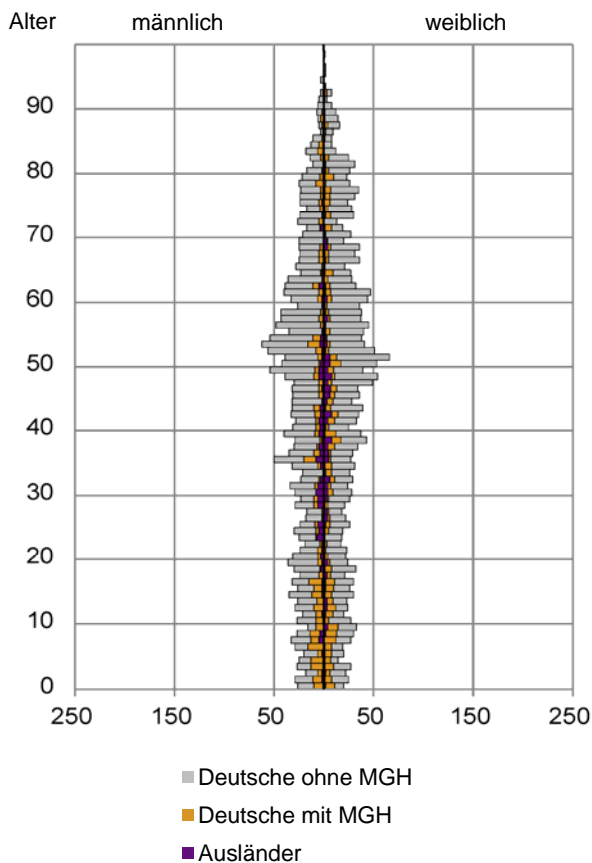


Statistischer Bezirk: 96 Fischbach

Einpersonenhaushalte 2017 nach Migrationshintergrund (MGH) und Alter

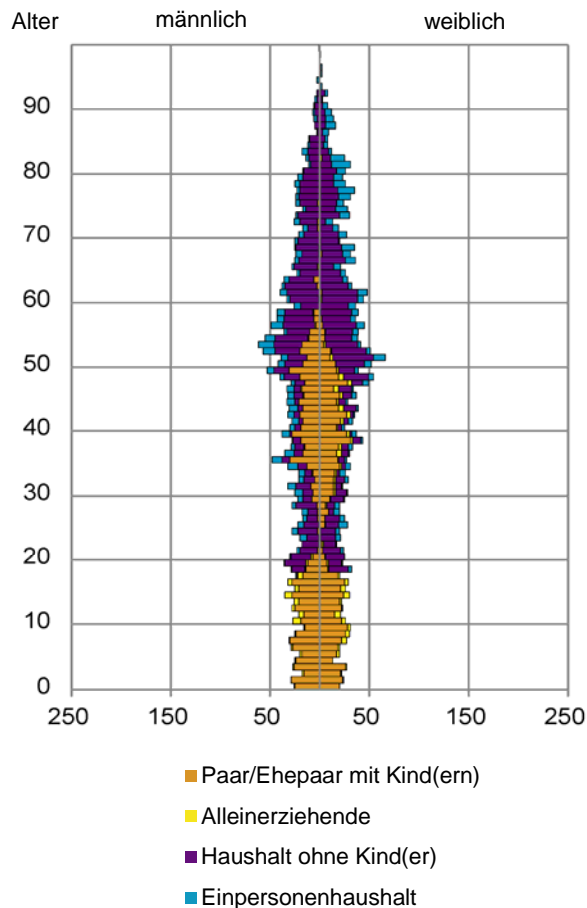


Bevölkerung am Ort der Hauptwohnung 2017 nach Migrationshintergrund



Quelle: Einwohnermelderegister, MigraPro
Amt für Stadtforschung und Statistik für Nürnberg und Fürth

Bevölkerung in Privathaushalten 2017 nach Haushaltstypen



Quelle: Einwohnermelderegister, HHGEN
Amt für Stadtforschung und Statistik für Nürnberg und Fürth

Impressum

Herausgeber:
Stadt Nürnberg
Amt für Stadtforschung und Statistik
für Nürnberg und Fürth
Unschlittplatz 7a
90403 Nürnberg