

Stadt Insgesamt

Bevölkerung mit Hauptwohnsitz nach dem Migrationshintergrund (MGH)

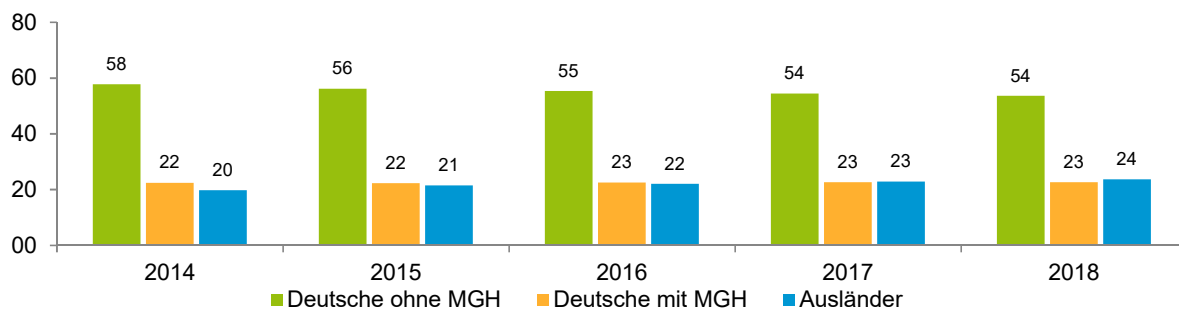
	Insgesamt	Deutsche ohne MGH	Menschen mit MGH		
			Deutsche mit MGH	Ausländer	Insgesamt
2014	516 770	298 421	116 215	102 134	218 349
2015	526 920	296 155	117 655	113 110	230 765
2016	529 407	293 110	119 276	117 021	236 297
2017	532 194	289 766	120 476	121 952	242 428
2018	535 746	287 385	121 301	127 060	248 361
davon ...					
<u>nach Geschlecht</u>					
Männer	263 416	138 680	58 665	66 071	124 736
Frauen	272 330	148 705	62 636	60 989	123 625
<u>nach Altersgruppen</u>					
unter 3	15 836	5 449	6 890	3 497	10 387
3 bis unter 6	14 281	4 897	6 547	2 837	9 384
6 bis unter 10	17 670	6 103	8 204	3 363	11 567
10 bis unter 15	21 901	7 511	10 138	4 252	14 390
15 bis unter 18	13 074	4 847	5 688	2 539	8 227
18 bis unter 25	43 318	21 778	8 842	12 698	21 540
25 bis unter 45	159 720	78 208	28 951	52 561	81 512
45 bis unter 65	143 252	85 437	25 959	31 856	57 815
65 bis unter 80	73 753	48 680	13 828	11 245	25 073
80 u.m.	32 941	24 475	6 254	2 212	8 466
<u>nach Familienstand</u>					
ledig	236 781	123 973	61 244	51 564	112 808
verheiratet	217 303	112 084	44 213	61 006	105 219
verwitwet	34 940	23 875	6 836	4 229	11 065
geschieden	46 722	27 453	9 008	10 261	19 269
<u>nach Religionszugehörigkeit</u>					
evangelisch	138 678	112 740	22 587	3 351	25 938
katholisch	125 912	75 246	29 841	20 825	50 666
sonstige oder keine	271 156	99 399	68 873	102 884	171 757
<u>nach dem Bezugsland¹</u>					
Europa (o. Deutschland)			84 563	97 553	182 116
dar. Türkei			14 366	17 141	31 507
Rumänien			16 539	13 362	29 901
Polen			13 045	5 792	18 837
ehem. Jugoslawien			6 748	15 784	22 532
Russland			10 994	3 560	14 554
Griechenland			2 919	11 895	14 814
Italien			2 745	6 988	9 733
Tschechien			4 907	1 186	6 093
Ukraine			3 850	4 224	8 074
Afrika			5 177	4 871	10 048
Asien			22 210	21 526	43 736
dar. Kasachstan			9 340	516	9 856
Irak			3 222	4 860	8 082
Amerika, Australien, sonst.			9 350	3 110	12 460

¹ Bezugsland ist bei Ausländern deren Staatsangehörigkeit, bei Deutschen mit Migrationshintergrund die zweite Staatsangehörigkeit oder das Geburtsland

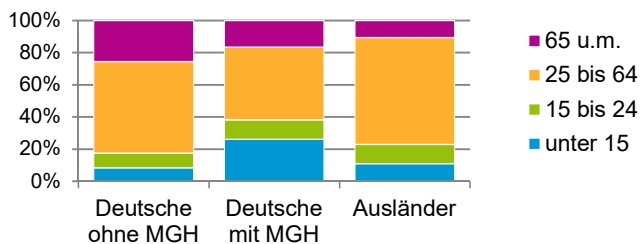
Stadt Insgesamt

Einwohner nach Migrationshintergrund (MGH) 2014 - 2018

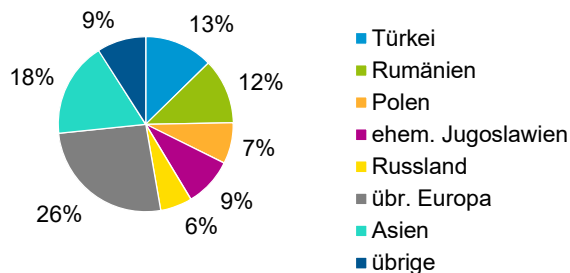
Anteil an der Gesamtbevölkerung in %



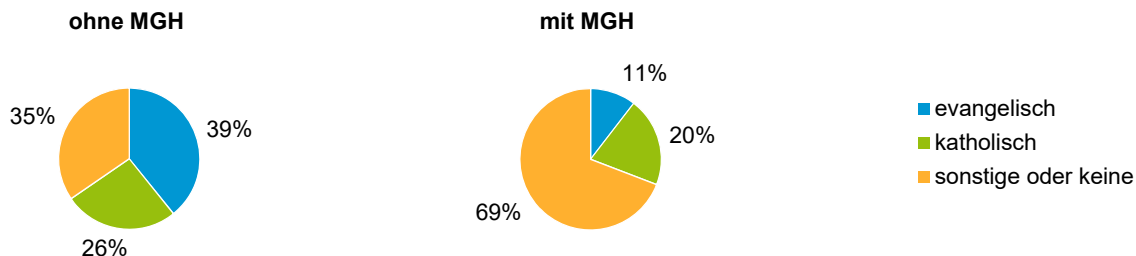
Einwohner 2018 nach MGH und Altersgruppen



Menschen mit MGH 2018 nach dem Bezugsland



Einwohner 2018 nach MGH und Religionszugehörigkeit

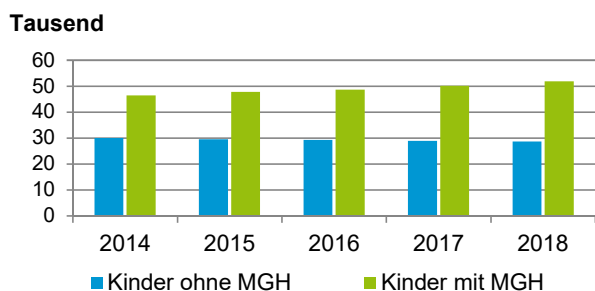


Stadt Insgesamt

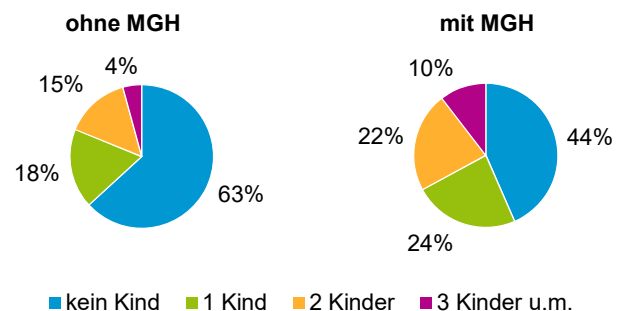
Privathaushalte und Personen in Privathaushalten nach dem Migrationshintergrund (MGH)

	Privathaushalte	Personen in Privathaushalten			
		Insgesamt	darunter Kinder unter 18 J.	darunter Personen mit MGH	darunter Kinder unter 18 J. mit MGH
2014	279 056	515 853	76 584	216 616	46 476
2015	282 496	521 111	77 466	223 933	47 837
2016	280 088	521 022	78 062	226 947	48 762
2017	282 589	525 745	79 190	234 714	50 251
2018	284 640	529 990	80 695	241 554	51 952
davon ...					
Einpersonenhaushalte	142 823	142 823	-	48 118	-
<u>nach dem Alter</u>					
unter 18 Jahre	294	294	-	137	-
18 bis 34 Jahre	43 910	43 910	-	16 750	-
35 bis 64 Jahre	60 921	60 921	-	20 809	-
65 Jahre und älter	37 698	37 698	-	10 422	-
Mehrpersonenhaushalte	141 817	387 167	80 695	193 436	51 952
<u>nach der Zahl der Personen im Haushalt</u>					
2 Personen	79 398	158 796	6 042	61 256	3 174
3 Personen	32 142	96 426	20 961	50 085	12 518
4 u.m. Personen	30 277	131 945	53 692	82 095	36 260
<u>nach dem Haushaltstyp</u>					
Haushalte ohne Kinder	77 252	175 361	-	70 191	-
Haushalte mit Kindern	50 308	180 703	80 695	109 371	51 952
darunter allein Erziehende	11 339	29 825	16 135	16 798	9 192
sonstige MPH	14 257	31 103	-	13 874	-
<u>nach der Zahl der Kinder im Haushalt</u>					
1 Kind	26 843	80 511	26 843	45 756	16 105
2 Kinder	18 009	71 722	36 013	43 409	22 867
3 u.m. Kinder	5 456	28 470	17 839	20 206	12 980

Kinder unter 18 Jahre nach MGH 2014 - 2018

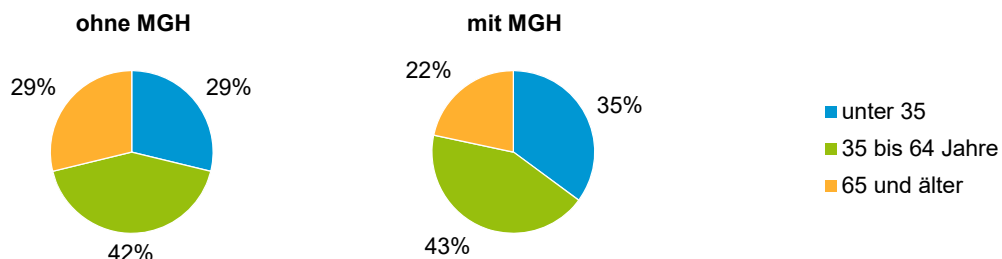


Einwohner in Mehrpersonenhaushalten 2018 nach MGH und Zahl der Kinder im Haushalt

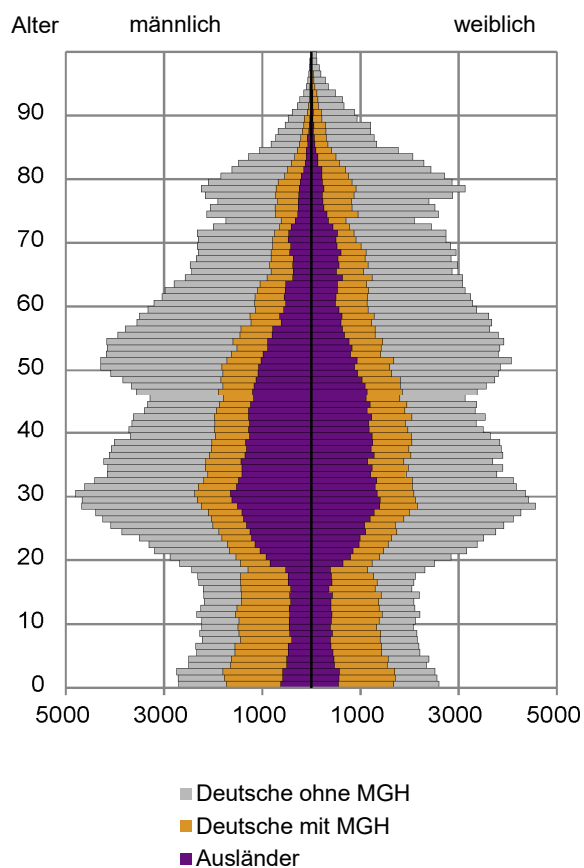


Stadt Insgesamt

Einpersonenhaushalte 2018 nach Migrationshintergrund (MGH) und Alter

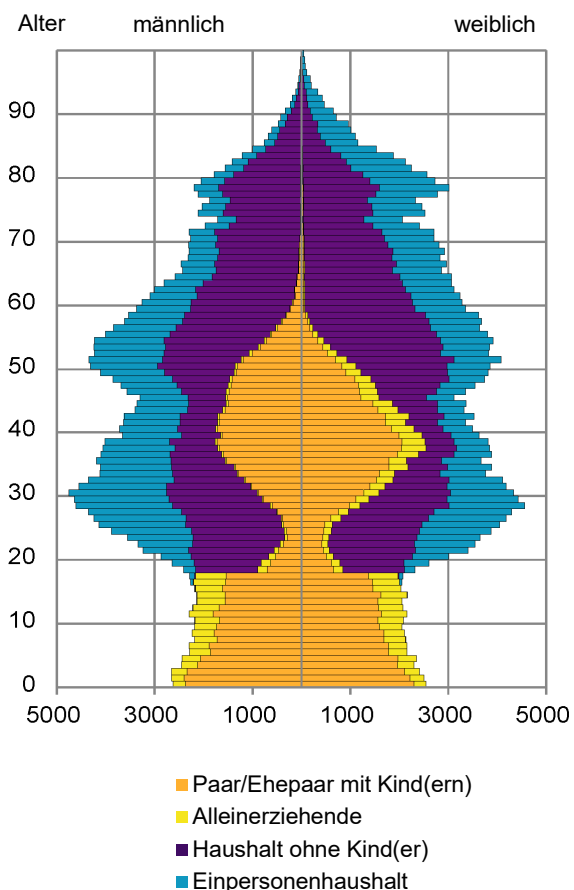


Bevölkerung am Ort der Hauptwohnung 2018
nach Migrationshintergrund



Quelle: Einwohnermelderegister, MigraPro
Amt für Stadtforschung und Statistik für Nürnberg und Fürth

Bevölkerung in Privathaushalten 2018
nach Haushaltstypen



Quelle: Einwohnermelderegister, HHGEN
Amt für Stadtforschung und Statistik für Nürnberg und Fürth

Impressum

Herausgeber:
Stadt Nürnberg
Amt für Stadtforschung und Statistik
für Nürnberg und Fürth
Unschlittplatz 7a
90403 Nürnberg