

Datenblatt Migrationshintergrund Nürnberg

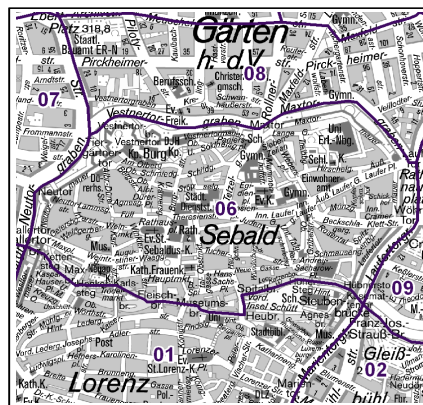
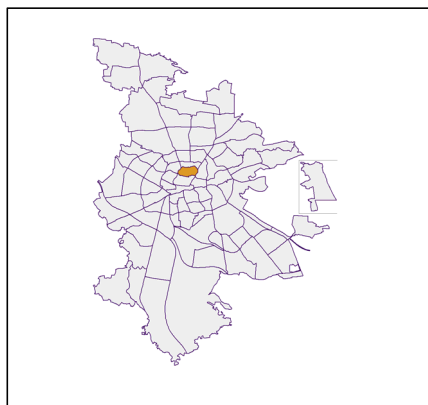
Statistischer Bezirk: 06 Altstadt, St. Sebald

Bevölkerung mit Hauptwohnsitz in Nürnberg nach dem Migrationshintergrund (MGH)

	Insgesamt	Deutsche ohne MGH	Menschen mit MGH		
			Deutsche mit MGH	Ausländer	Insgesamt
2014	9 078	5 910	1 416	1 752	3 168
2015	9 275	5 906	1 420	1 949	3 369
2016	9 197	5 783	1 428	1 986	3 414
2017	9 182	5 692	1 440	2 050	3 490
2018	9 221	5 606	1 462	2 153	3 615
davon ...					
<u>nach Geschlecht</u>					
Männer	4 498	2 760	645	1 093	1 738
Frauen	4 723	2 846	817	1 060	1 877
<u>nach Altersgruppen</u>					
unter 3	237	98	86	53	139
3 bis unter 6	126	48	44	34	78
6 bis unter 10	144	57	47	40	87
10 bis unter 15	173	64	76	33	109
15 bis unter 18	85	23	40	22	62
18 bis unter 25	908	561	131	216	347
25 bis unter 45	4 177	2 498	517	1 162	1 679
45 bis unter 65	1 964	1 245	276	443	719
65 bis unter 80	988	692	175	121	296
80 u.m.	419	320	70	29	99
<u>nach Familienstand</u>					
ledig	5 295	3 416	812	1 067	1 879
verheiratet	2 640	1 363	415	862	1 277
verwitwet	425	297	76	52	128
geschieden	861	530	159	172	331
<u>nach Religionszugehörigkeit</u>					
evangelisch	2 276	2 014	217	45	262
katholisch	2 303	1 531	346	426	772
sonstige oder keine	4 642	2 061	899	1 682	2 581
<u>nach dem Bezugsland¹</u>					
Europa (o. Deutschland)			976	1 499	2 475
dar. Türkei			81	97	178
Rumänien			158	206	364
Polen			155	104	259
ehem. Jugoslawien			67	174	241
Russland			96	65	161
Griechenland			48	126	174
Italien			63	188	251
Tschechien			76	23	99
Ukraine			55	55	110
Afrika			70	73	143
Asien			230	405	635
dar. Kasachstan			62	6	68
Irak			14	32	46
Amerika, Australien, sonst.			186	176	362

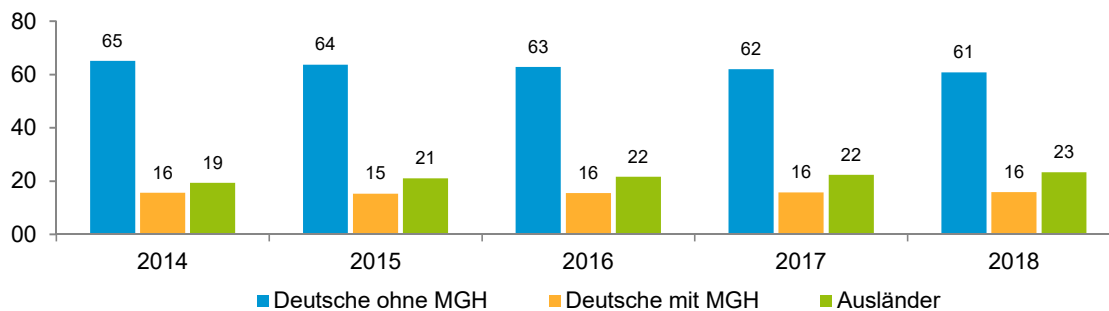
¹ Bezugsland ist bei Ausländern deren Staatsangehörigkeit, bei Deutschen mit Migrationshintergrund die zweite Staatsangehörigkeit oder das Geburtsland

Statistischer Bezirk: 06 Altstadt, St. Sebald

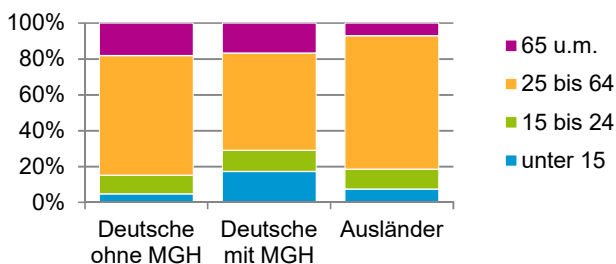


Einwohner nach Migrationshintergrund (MGH) 2014 - 2018

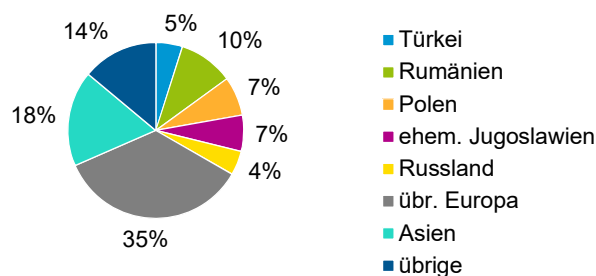
Anteil an der Gesamtbevölkerung in %



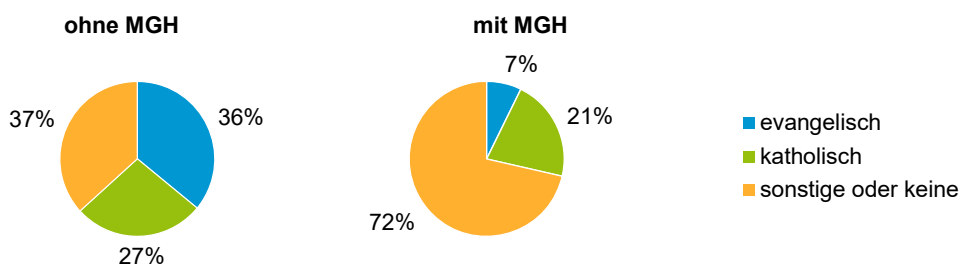
Einwohner 2018 nach MGH und Altersgruppen



Menschen mit MGH 2018 nach dem Bezugsland



Einwohner 2018 nach MGH und Religionszugehörigkeit

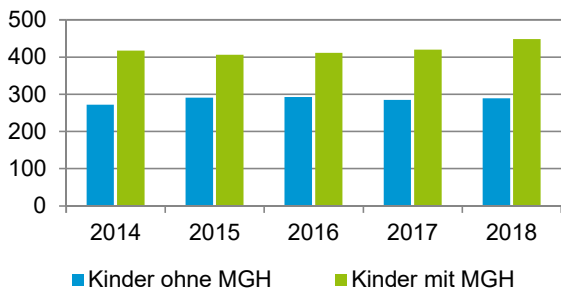


Statistischer Bezirk: 06 Altstadt, St. Sebald

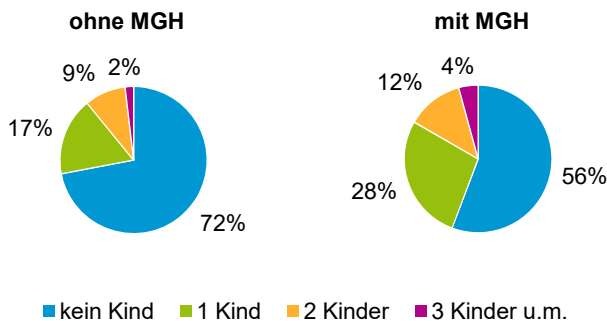
Privathaushalte und Personen in Privathaushalten nach dem Migrationshintergrund (MGH)

	Privathaushalte	Personen in Privathaushalten			
		Insgesamt	darunter Kinder unter 18 J.	darunter Personen mit MGH	darunter Kinder unter 18 J. mit MGH
2014	6 680	9 508	690	3 214	418
2015	6 789	9 685	698	3 395	407
2016	6 674	9 553	705	3 358	412
2017	6 687	9 595	705	3 465	420
2018	6 693	9 656	739	3 590	449
davon ...					
Einpersonenhaushalte nach dem Alter	4 640	4 640	-	1 336	-
unter 18 Jahre	4	4	-	-	-
18 bis 34 Jahre	2 104	2 104	-	638	-
35 bis 64 Jahre	1 772	1 772	-	511	-
65 Jahre und älter	760	760	-	187	-
Mehrpersonenhaushalte nach der Zahl der Personen im Haushalt	2 053	5 016	739	2 254	449
2 Personen	1 415	2 830	89	1 047	49
3 Personen	422	1 266	294	668	179
4 u.m. Personen	216	920	356	539	221
nach dem Haushaltstyp					
Haushalte ohne Kinder	1 238	2 667	-	1 027	-
Haushalte mit Kindern	544	1 771	739	998	449
darunter allein Erziehende	126	297	151	165	85
sonstige MPH	271	578	-	229	-
nach der Zahl der Kinder im Haushalt					
1 Kind	382	1 094	382	622	237
2 Kinder	133	530	266	280	150
3 u.m. Kinder	29	147	91	96	62

Kinder unter 18 Jahre nach MGH 2014 - 2018

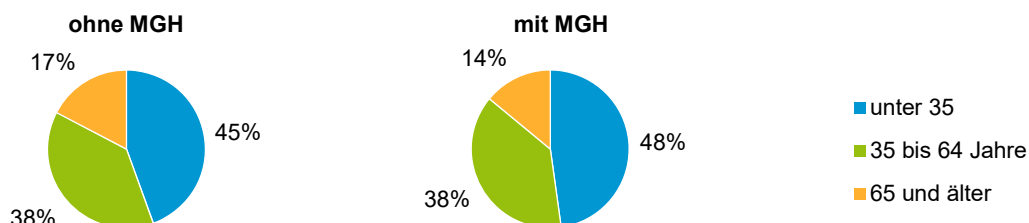


Einwohner in Mehrpersonenhaushalten 2018 nach MGH und Zahl der Kinder im Haushalt

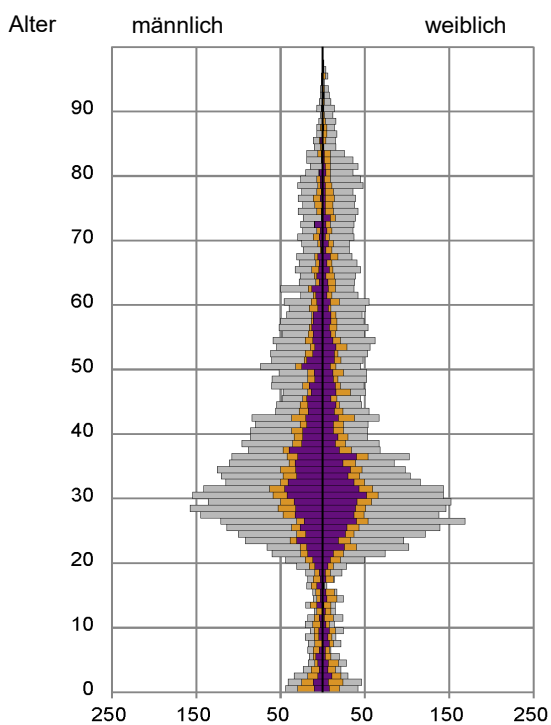


Statistischer Bezirk: 06 Altstadt, St. Sebald

Einpersonenhaushalte 2018 nach Migrationshintergrund (MGH) und Alter



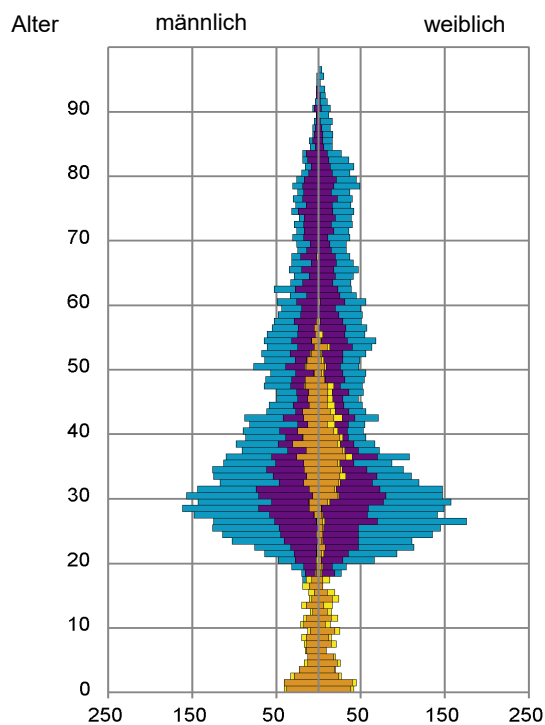
Bevölkerung am Ort der Hauptwohnung 2018 nach Migrationshintergrund



- Deutsche ohne MGH
- Deutsche mit MGH
- Ausländer

Quelle: Einwohnermelderegister, MigraPro
Amt für Stadtforschung und Statistik für Nürnberg und Fürth

Bevölkerung in Privathaushalten 2018 nach Haushaltstypen



- Paar/Ehepaar mit Kind(ern)
- Alleinerziehende
- Haushalt ohne Kind(er)
- Einpersonenhaushalt

Quelle: Einwohnermelderegister, HHGEN
Amt für Stadtforschung und Statistik für Nürnberg und Fürth

Impressum

Herausgeber:
Stadt Nürnberg
Amt für Stadtforschung und Statistik
für Nürnberg und Fürth
Unschlittplatz 7a
90403 Nürnberg