

## Datenblatt Migrationshintergrund Nürnberg

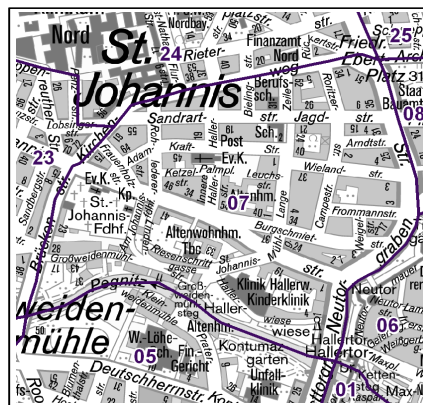
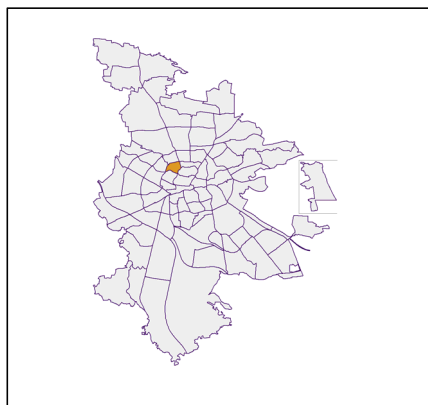
### Statistischer Bezirk: 07 St. Johannis

#### Bevölkerung mit Hauptwohnsitz in Nürnberg nach dem Migrationshintergrund (MGH)

	Insgesamt	Deutsche ohne MGH	Menschen mit MGH		
			Deutsche mit MGH	Ausländer	Insgesamt
<b>2014</b>	<b>7 968</b>	<b>5 445</b>	<b>1 208</b>	<b>1 315</b>	<b>2 523</b>
<b>2015</b>	<b>8 078</b>	<b>5 410</b>	<b>1 227</b>	<b>1 441</b>	<b>2 668</b>
<b>2016</b>	<b>8 143</b>	<b>5 339</b>	<b>1 260</b>	<b>1 544</b>	<b>2 804</b>
<b>2017</b>	<b>8 237</b>	<b>5 307</b>	<b>1 282</b>	<b>1 648</b>	<b>2 930</b>
<b>2018</b>	<b>8 218</b>	<b>5 232</b>	<b>1 296</b>	<b>1 690</b>	<b>2 986</b>
davon ...					
<b><u>nach Geschlecht</u></b>					
Männer	3 925	2 478	585	862	1 447
Frauen	4 293	2 754	711	828	1 539
<b><u>nach Altersgruppen</u></b>					
unter 3	264	122	93	49	142
3 bis unter 6	200	92	70	38	108
6 bis unter 10	207	83	74	50	124
10 bis unter 15	206	91	75	40	115
15 bis unter 18	119	55	39	25	64
18 bis unter 25	563	329	111	123	234
25 bis unter 45	2 920	1 761	360	799	1 159
45 bis unter 65	2 102	1 478	229	395	624
65 bis unter 80	1 039	757	156	126	282
80 u.m.	598	464	89	45	134
<b><u>nach Familienstand</u></b>					
ledig	4 051	2 596	741	714	1 455
verheiratet	2 800	1 667	351	782	1 133
verwitwet	574	434	89	51	140
geschieden	793	535	115	143	258
<b><u>nach Religionszugehörigkeit</u></b>					
evangelisch	2 204	1 923	239	42	281
katholisch	1 782	1 236	278	268	546
sonstige oder keine	4 232	2 073	779	1 380	2 159
<b><u>nach dem Bezugsland<sup>1</sup></u></b>					
Europa (o. Deutschland)			921	1 271	2 192
dar. Türkei			135	181	316
Rumänien			142	110	252
Polen			173	73	246
ehem. Jugoslawien			72	193	265
Russland			76	56	132
Griechenland			47	145	192
Italien			33	90	123
Tschechien			79	23	102
Ukraine			37	60	97
Afrika			42	41	83
Asien			191	252	443
dar. Kasachstan			44	8	52
Irak			32	51	83
Amerika, Australien, sonst.			142	126	268

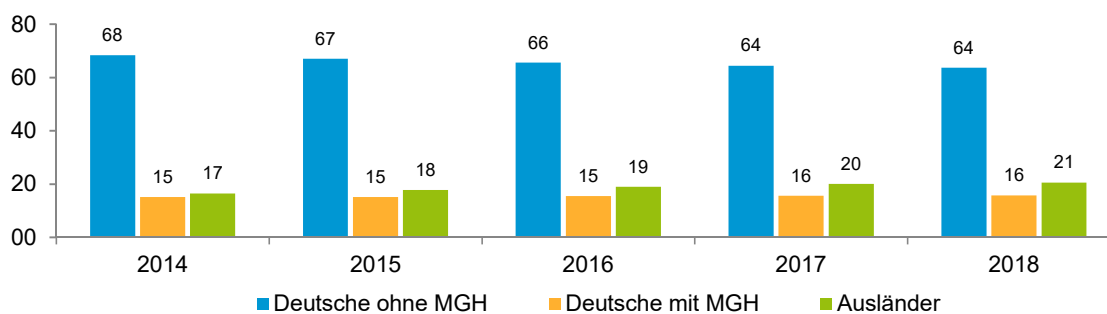
<sup>1</sup> Bezugsland ist bei Ausländern deren Staatsangehörigkeit, bei Deutschen mit Migrationshintergrund die zweite Staatsangehörigkeit oder das Geburtsland

## Statistischer Bezirk: 07 St. Johanns

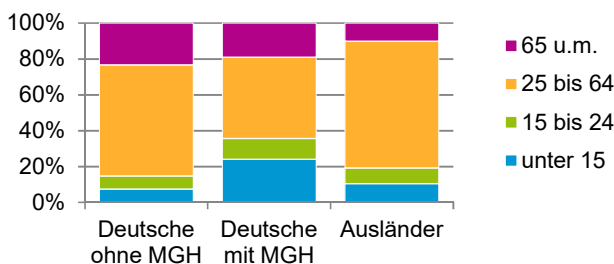


### Einwohner nach Migrationshintergrund (MGH) 2014 - 2018

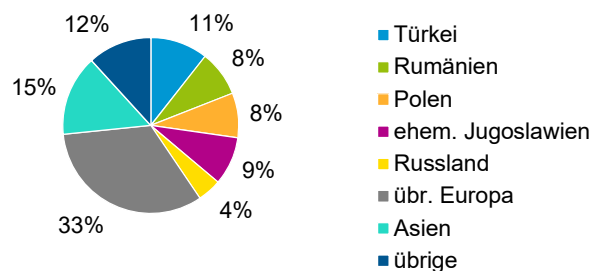
Anteil an der Gesamtbevölkerung in %



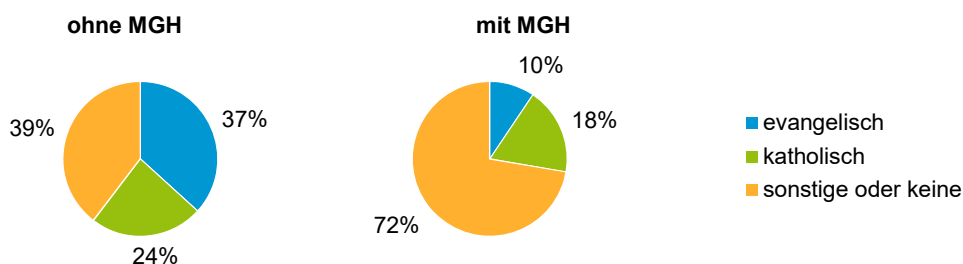
### Einwohner 2018 nach MGH und Altersgruppen



### Menschen mit MGH 2018 nach dem Bezugsland



### Einwohner 2018 nach MGH und Religionszugehörigkeit

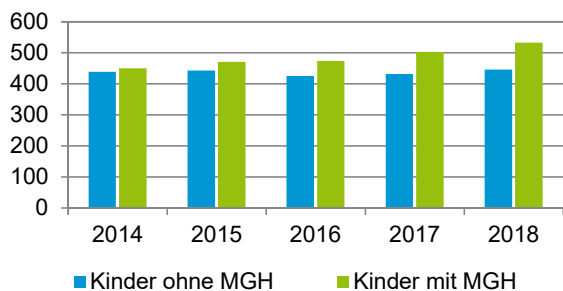


## Statistischer Bezirk: 07 St. Johannis

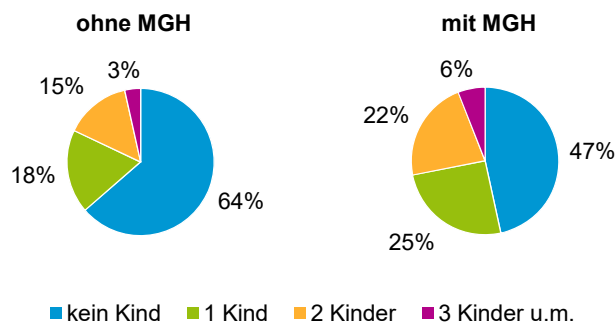
### Privathaushalte und Personen in Privathaushalten nach dem Migrationshintergrund (MGH)

	Privathaushalte	Personen in Privathaushalten			
		Insgesamt	darunter Kinder unter 18 J.	darunter Personen mit MGH	darunter Kinder unter 18 J. mit MGH
<b>2014</b>	<b>4 935</b>	<b>7 948</b>	<b>890</b>	<b>2 503</b>	<b>451</b>
<b>2015</b>	<b>4 986</b>	<b>8 054</b>	<b>915</b>	<b>2 641</b>	<b>471</b>
<b>2016</b>	<b>4 958</b>	<b>8 028</b>	<b>901</b>	<b>2 689</b>	<b>475</b>
<b>2017</b>	<b>5 013</b>	<b>8 153</b>	<b>935</b>	<b>2 829</b>	<b>503</b>
<b>2018</b>	<b>4 989</b>	<b>8 173</b>	<b>980</b>	<b>2 934</b>	<b>533</b>
davon ...					
<b>Einpersonenhaushalte</b>	<b>2 988</b>	<b>2 988</b>	<b>-</b>	<b>835</b>	<b>-</b>
<b><u>nach dem Alter</u></b>					
unter 18 Jahre	1	1	-	1	-
18 bis 34 Jahre	994	994	-	339	-
35 bis 64 Jahre	1 320	1 320	-	339	-
65 Jahre und älter	673	673	-	156	-
<b>Mehrpersonenhaushalte</b>	<b>2 001</b>	<b>5 185</b>	<b>980</b>	<b>2 099</b>	<b>533</b>
<b><u>nach der Zahl der Personen im Haushalt</u></b>					
2 Personen	1 244	2 488	101	815	58
3 Personen	426	1 278	292	535	143
4 u.m. Personen	331	1 419	587	749	332
<b><u>nach dem Haushaltstyp</u></b>					
Haushalte ohne Kinder	1 122	2 464	-	819	-
Haushalte mit Kindern	656	2 244	980	1 121	533
darunter allein Erziehende	147	349	187	186	102
sonstige MPH	223	477	-	159	-
<b><u>nach der Zahl der Kinder im Haushalt</u></b>					
1 Kind	384	1 101	384	532	206
2 Kinder	227	911	454	464	244
3 u.m. Kinder	45	232	142	125	83

Kinder unter 18 Jahre nach MGH 2014 - 2018

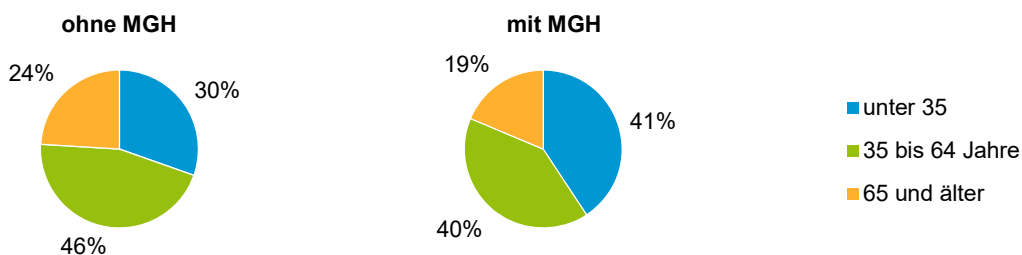


Einwohner in Mehrpersonenhaushalten 2018 nach MGH und Zahl der Kinder im Haushalt

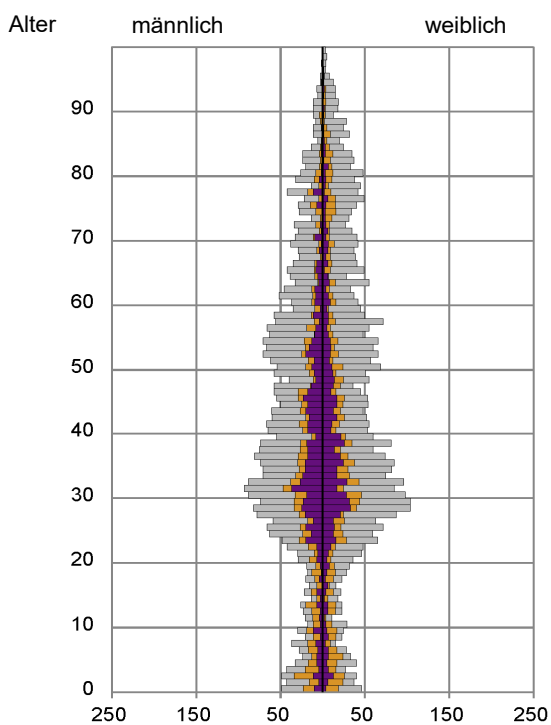


## Statistischer Bezirk: 07 St. Johanns

### Einpersonenhaushalte 2018 nach Migrationshintergrund (MGH) und Alter



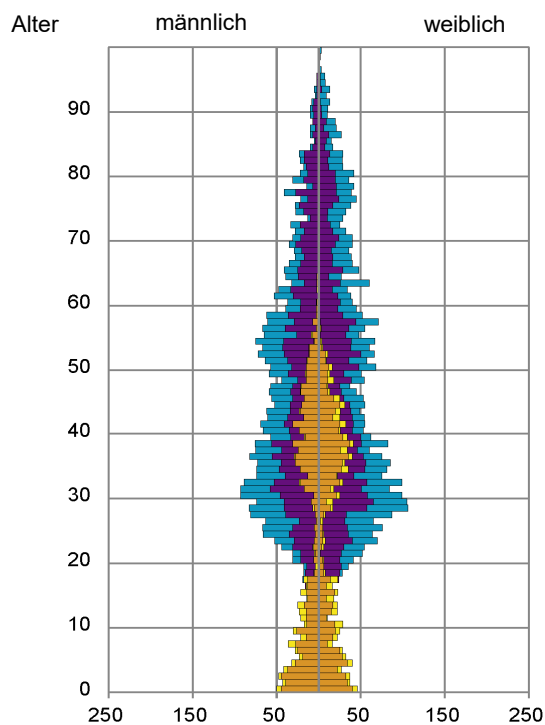
### Bevölkerung am Ort der Hauptwohnung 2018 nach Migrationshintergrund



- Deutsche ohne MGH
- Deutsche mit MGH
- Ausländer

Quelle: Einwohnermelderegister, MigraPro  
Amt für Stadtforschung und Statistik für Nürnberg und Fürth

### Bevölkerung in Privathaushalten 2018 nach Haushaltstypen



- Paar/Ehepaar mit Kind(ern)
- Alleinerziehende
- Haushalt ohne Kind(er)
- Einpersonenhaushalt

Quelle: Einwohnermelderegister, HHGEN  
Amt für Stadtforschung und Statistik für Nürnberg und Fürth

#### Impressum

Herausgeber:  
Stadt Nürnberg  
Amt für Stadtforschung und Statistik  
für Nürnberg und Fürth  
Unschlittplatz 7a  
90403 Nürnberg