

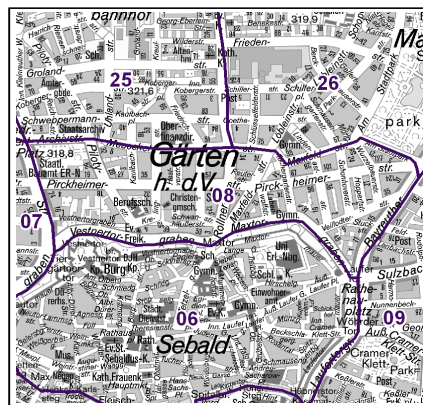
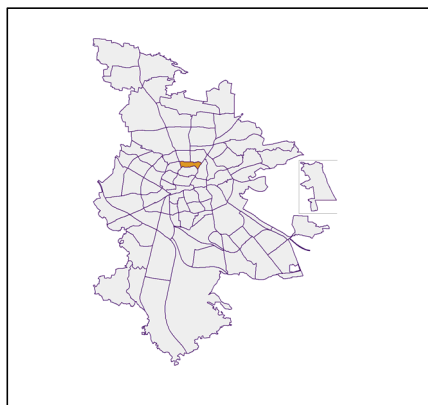
Datenblatt Migrationshintergrund Nürnberg Statistischer Bezirk: 08 Pirkheimerstraße

Bevölkerung mit Hauptwohnsitz in Nürnberg nach dem Migrationshintergrund (MGH)

	Insgesamt	Deutsche ohne MGH	Menschen mit MGH		
			Deutsche mit MGH	Ausländer	Insgesamt
2014	7 789	4 715	1 440	1 634	3 074
2015	7 942	4 732	1 446	1 764	3 210
2016	7 890	4 699	1 461	1 730	3 191
2017	8 047	4 666	1 479	1 902	3 381
2018	8 078	4 634	1 485	1 959	3 444
davon ...					
<u>nach Geschlecht</u>					
Männer	3 999	2 261	720	1 018	1 738
Frauen	4 079	2 373	765	941	1 706
<u>nach Altersgruppen</u>					
unter 3	214	90	82	42	124
3 bis unter 6	198	79	87	32	119
6 bis unter 10	181	60	86	35	121
10 bis unter 15	217	76	107	34	141
15 bis unter 18	143	49	62	32	94
18 bis unter 25	784	422	151	211	362
25 bis unter 45	3 065	1 734	439	892	1 331
45 bis unter 65	2 034	1 281	276	477	753
65 bis unter 80	904	610	137	157	294
80 u.m.	338	233	58	47	105
<u>nach Familienstand</u>					
ledig	4 281	2 579	862	840	1 702
verheiratet	2 710	1 360	459	891	1 350
verwitwet	342	217	62	63	125
geschieden	745	478	102	165	267
<u>nach Religionszugehörigkeit</u>					
evangelisch	1 869	1 577	241	51	292
katholisch	1 920	1 239	313	368	681
sonstige oder keine	4 289	1 818	931	1 540	2 471
<u>nach dem Bezugsland¹</u>					
Europa (o. Deutschland)			1 045	1 480	2 525
dar. Türkei			180	177	357
Rumänien			149	166	315
Polen			150	76	226
ehem. Jugoslawien			87	211	298
Russland			112	59	171
Griechenland			44	104	148
Italien			49	160	209
Tschechien			48	24	72
Ukraine			47	65	112
Afrika			74	75	149
Asien			219	293	512
dar. Kasachstan			73	3	76
Irak			18	32	50
Amerika, Australien, sonst.			147	111	258

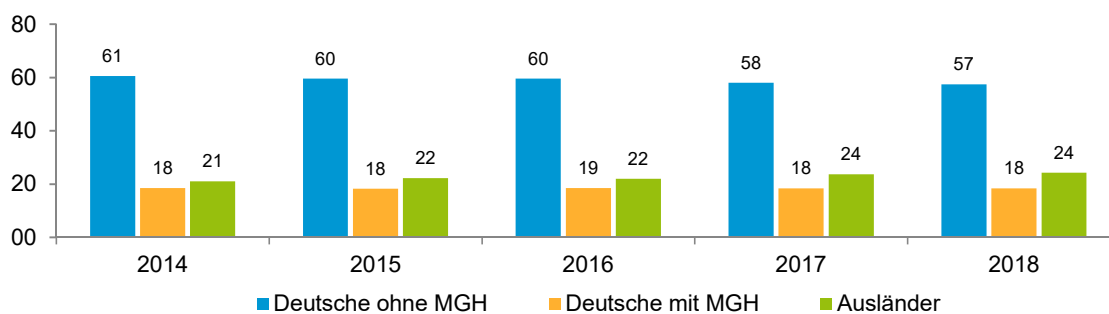
¹ Bezugsland ist bei Ausländern deren Staatsangehörigkeit, bei Deutschen mit Migrationshintergrund die zweite Staatsangehörigkeit oder das Geburtsland

Statistischer Bezirk: 08 Pirckheimerstraße

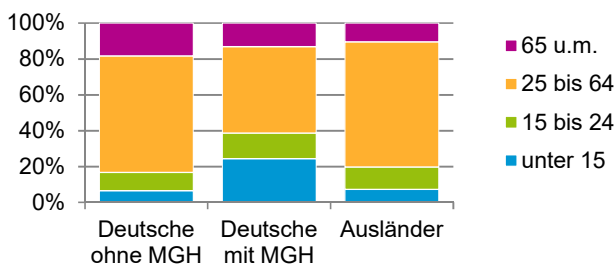


Einwohner nach Migrationshintergrund (MGH) 2014 - 2018

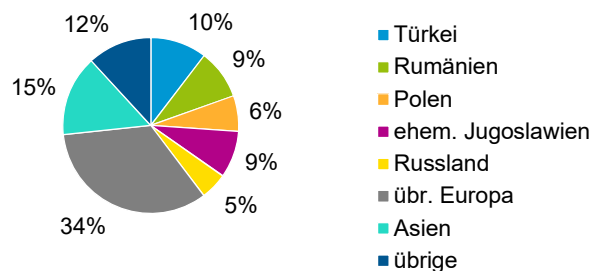
Anteil an der Gesamtbevölkerung in %



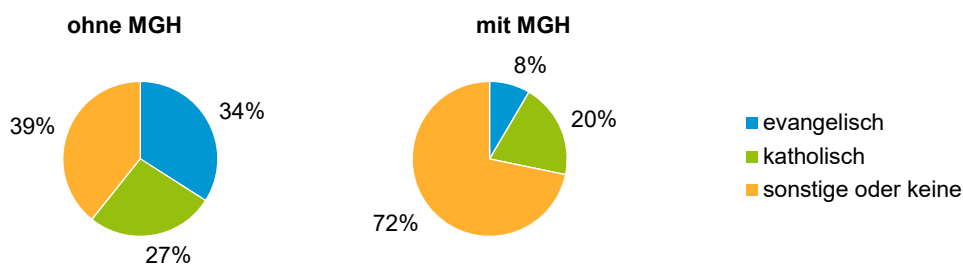
Einwohner 2018 nach MGH und Altersgruppen



Menschen mit MGH 2018 nach dem Bezugsland



Einwohner 2018 nach MGH und Religionszugehörigkeit

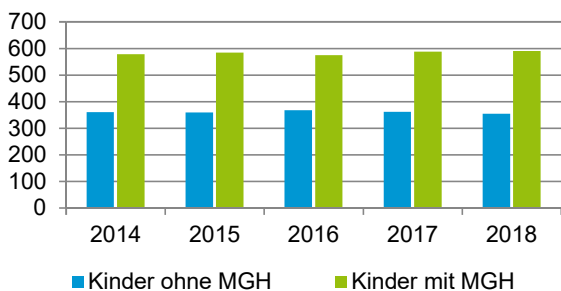


Statistischer Bezirk: 08 Pirckheimerstraße

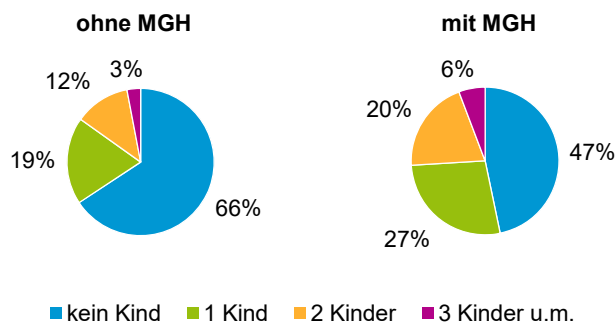
Privathaushalte und Personen in Privathaushalten nach dem Migrationshintergrund (MGH)

	Privathaushalte	Personen in Privathaushalten			
		Insgesamt	darunter Kinder unter 18 J.	darunter Personen mit MGH	darunter Kinder unter 18 J. mit MGH
2014	4 896	7 955	940	3 095	579
2015	4 991	8 044	945	3 165	585
2016	4 912	8 012	943	3 156	575
2017	5 003	8 197	950	3 362	588
2018	5 036	8 226	946	3 432	591
davon ...					
Einpersonenhaushalte nach dem Alter	3 065	3 065	-	956	-
unter 18 Jahre	6	6	-	1	-
18 bis 34 Jahre	1 293	1 293	-	468	-
35 bis 64 Jahre	1 195	1 195	-	343	-
65 Jahre und älter	571	571	-	144	-
Mehrpersonenhaushalte nach der Zahl der Personen im Haushalt	1 971	5 161	946	2 476	591
2 Personen	1 216	2 432	92	923	43
3 Personen	396	1 188	275	601	161
4 u.m. Personen	359	1 541	579	952	387
nach dem Haushaltstyp					
Haushalte ohne Kinder	1 103	2 428	-	948	-
Haushalte mit Kindern	643	2 239	946	1 319	591
darunter allein Erziehende	139	331	173	154	82
sonstige MPH	225	494	-	209	-
nach der Zahl der Kinder im Haushalt					
1 Kind	391	1 190	391	677	232
2 Kinder	210	827	420	499	270
3 u.m. Kinder	42	222	135	143	89

Kinder unter 18 Jahre nach MGH 2014 - 2018

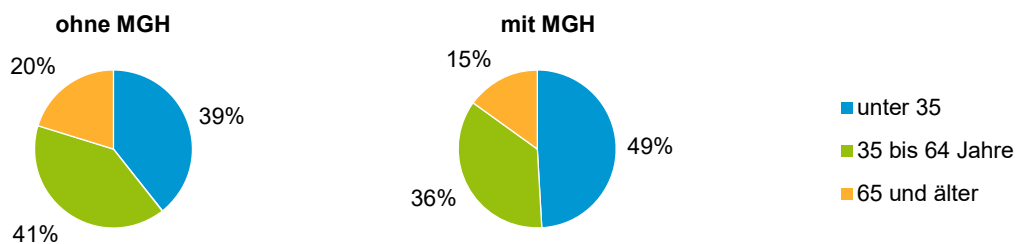


Einwohner in Mehrpersonenhaushalten 2018 nach MGH und Zahl der Kinder im Haushalt

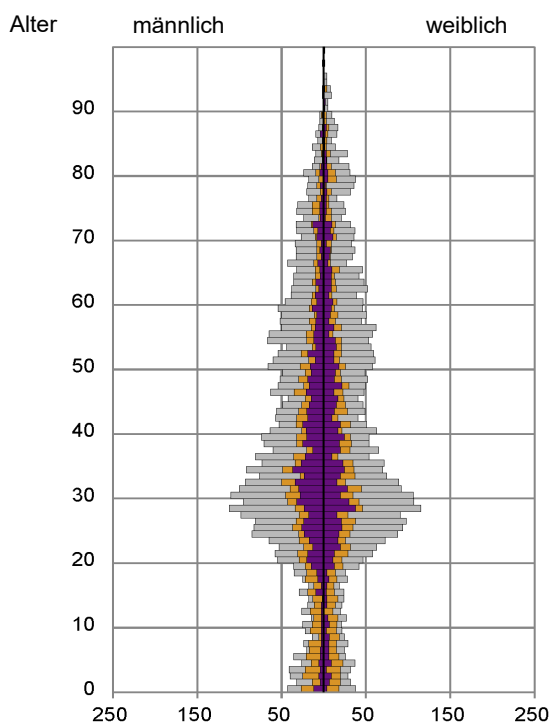


Statistischer Bezirk: 08 Pirckheimerstraße

Einpersonenhaushalte 2018 nach Migrationshintergrund (MGH) und Alter



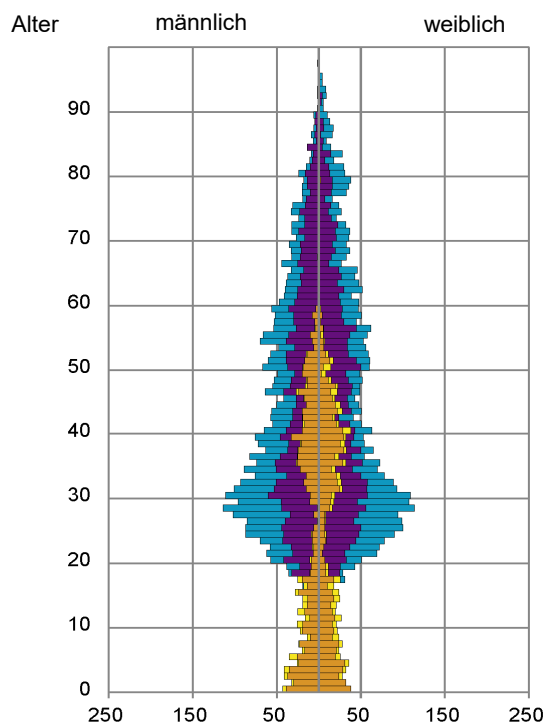
Bevölkerung am Ort der Hauptwohnung 2018 nach Migrationshintergrund



- Deutsche ohne MGH
- Deutsche mit MGH
- Ausländer

Quelle: Einwohnermelderegister, MigraPro
Amt für Stadtforschung und Statistik für Nürnberg und Fürth

Bevölkerung in Privathaushalten 2018 nach Haushaltstypen



- Paar/Ehepaar mit Kind(ern)
- Alleinerziehende
- Haushalt ohne Kind(er)
- Einpersonenhaushalt

Quelle: Einwohnermelderegister, HHGEN
Amt für Stadtforschung und Statistik für Nürnberg und Fürth

Impressum

Herausgeber:
Stadt Nürnberg
Amt für Stadtforschung und Statistik
für Nürnberg und Fürth
Unschlittplatz 7a
90403 Nürnberg