

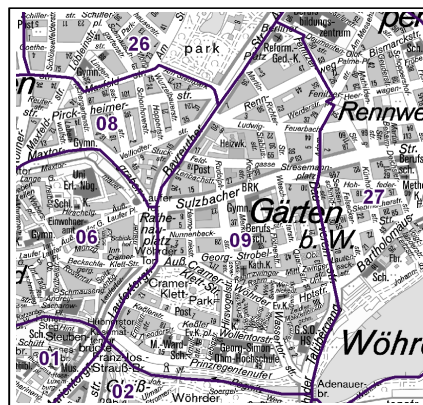
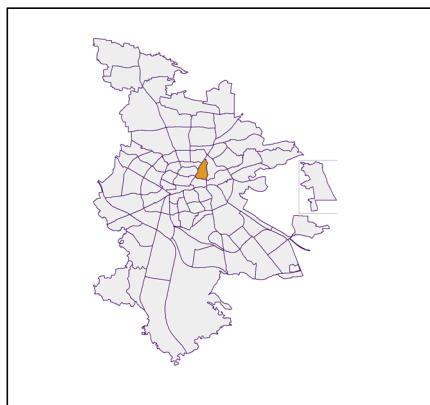
## Datenblatt Migrationshintergrund Nürnberg Statistischer Bezirk: 09 Wöhrd

### Bevölkerung mit Hauptwohnsitz in Nürnberg nach dem Migrationshintergrund (MGH)

	Insgesamt	Deutsche ohne MGH	Menschen mit MGH		
			Deutsche mit MGH	Ausländer	Insgesamt
<b>2014</b>	<b>9 654</b>	<b>5 915</b>	<b>1 805</b>	<b>1 934</b>	<b>3 739</b>
<b>2015</b>	<b>9 679</b>	<b>5 831</b>	<b>1 817</b>	<b>2 031</b>	<b>3 848</b>
<b>2016</b>	<b>10 016</b>	<b>5 866</b>	<b>1 878</b>	<b>2 272</b>	<b>4 150</b>
<b>2017</b>	<b>10 001</b>	<b>5 823</b>	<b>1 875</b>	<b>2 303</b>	<b>4 178</b>
<b>2018</b>	<b>10 060</b>	<b>5 793</b>	<b>1 867</b>	<b>2 400</b>	<b>4 267</b>
davon ...					
<b><u>nach Geschlecht</u></b>					
Männer	4 904	2 814	891	1 199	2 090
Frauen	5 156	2 979	976	1 201	2 177
<b><u>nach Altersgruppen</u></b>					
unter 3	282	104	135	43	178
3 bis unter 6	210	63	102	45	147
6 bis unter 10	226	53	104	69	173
10 bis unter 15	226	52	114	60	174
15 bis unter 18	149	48	62	39	101
18 bis unter 25	1 049	640	159	250	409
25 bis unter 45	4 033	2 383	549	1 101	1 650
45 bis unter 65	2 147	1 299	337	511	848
65 bis unter 80	1 149	728	196	225	421
80 u.m.	589	423	109	57	166
<b><u>nach Familienstand</u></b>					
ledig	5 496	3 372	1 039	1 085	2 124
verheiratet	3 121	1 507	574	1 040	1 614
verwitwet	575	411	86	78	164
geschieden	868	503	168	197	365
<b><u>nach Religionszugehörigkeit</u></b>					
evangelisch	2 531	2 129	348	54	402
katholisch	2 387	1 591	377	419	796
sonstige oder keine	5 142	2 073	1 142	1 927	3 069
<b><u>nach dem Bezugsland<sup>1</sup></u></b>					
Europa (o. Deutschland)			1 327	1 756	3 083
dar. Türkei			203	237	440
Rumänien			248	144	392
Polen			165	106	271
ehem. Jugoslawien			96	284	380
Russland			167	107	274
Griechenland			50	142	192
Italien			61	151	212
Tschechien			74	47	121
Ukraine			97	143	240
Afrika			64	79	143
Asien			314	479	793
dar. Kasachstan			113	6	119
Irak			25	71	96
Amerika, Australien, sonst.			162	86	248

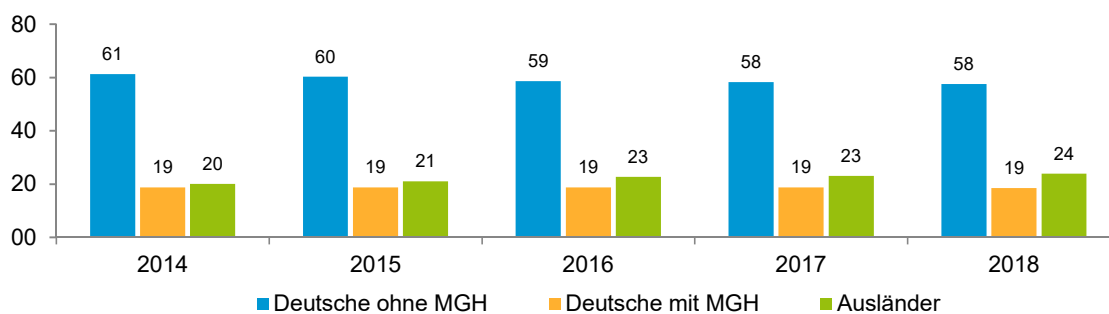
<sup>1</sup> Bezugsland ist bei Ausländern deren Staatsangehörigkeit, bei Deutschen mit Migrationshintergrund die zweite Staatsangehörigkeit oder das Geburtsland

## Statistischer Bezirk: 09 Wöhrd

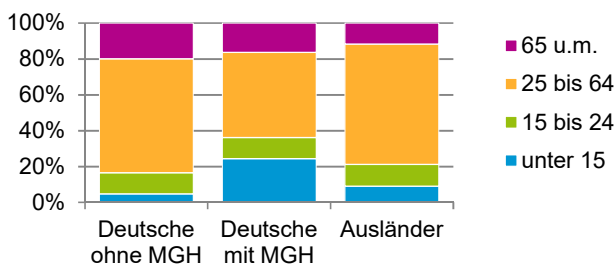


### Einwohner nach Migrationshintergrund (MGH) 2014 - 2018

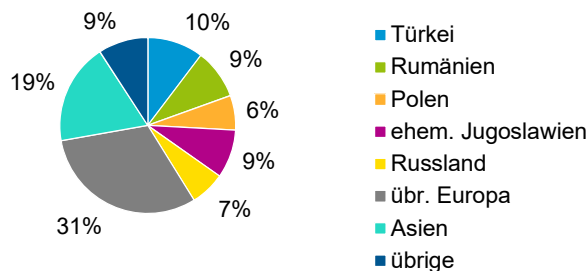
Anteil an der Gesamtbevölkerung in %



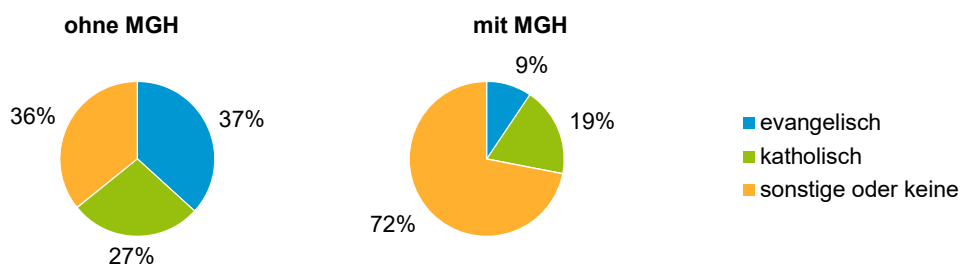
### Einwohner 2018 nach MGH und Altersgruppen



### Menschen mit MGH 2018 nach dem Bezugsland



### Einwohner 2018 nach MGH und Religionszugehörigkeit

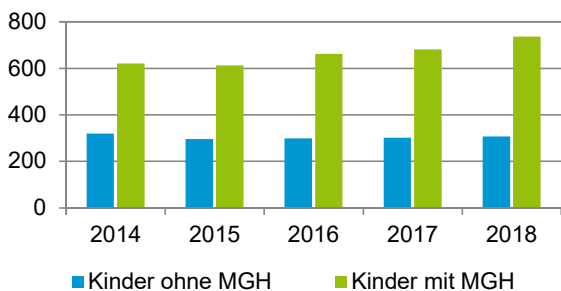


## Statistischer Bezirk: 09 Wöhrd

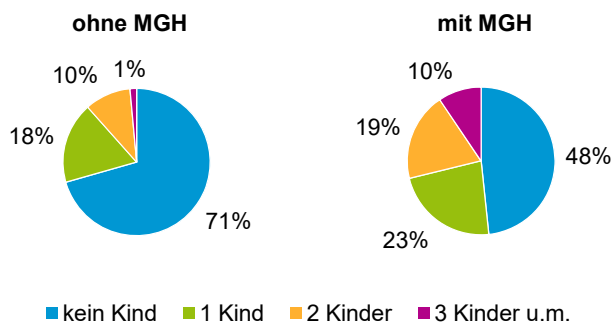
### Privathaushalte und Personen in Privathaushalten nach dem Migrationshintergrund (MGH)

	Privathaushalte	Personen in Privathaushalten			
		Insgesamt	darunter Kinder unter 18 J.	darunter Personen mit MGH	darunter Kinder unter 18 J. mit MGH
<b>2014</b>	<b>6 336</b>	<b>9 722</b>	<b>942</b>	<b>3 732</b>	<b>622</b>
<b>2015</b>	<b>6 317</b>	<b>9 675</b>	<b>911</b>	<b>3 780</b>	<b>614</b>
<b>2016</b>	<b>6 361</b>	<b>9 852</b>	<b>962</b>	<b>3 897</b>	<b>663</b>
<b>2017</b>	<b>6 433</b>	<b>9 938</b>	<b>986</b>	<b>4 002</b>	<b>683</b>
<b>2018</b>	<b>6 509</b>	<b>10 074</b>	<b>1 045</b>	<b>4 171</b>	<b>737</b>
davon ...					
<b>Einpersonenhaushalte nach dem Alter</b>	<b>4 219</b>	<b>4 219</b>	<b>-</b>	<b>1 213</b>	<b>-</b>
unter 18 Jahre	4	4	-	-	-
18 bis 34 Jahre	1 908	1 908	-	546	-
35 bis 64 Jahre	1 556	1 556	-	474	-
65 Jahre und älter	751	751	-	193	-
<b>Mehrpersonenhaushalte nach der Zahl der Personen im Haushalt</b>	<b>2 290</b>	<b>5 855</b>	<b>1 045</b>	<b>2 958</b>	<b>737</b>
2 Personen	1 489	2 978	92	1 188	53
3 Personen	450	1 350	327	762	208
4 u.m. Personen	351	1 527	626	1 008	476
<b>nach dem Haushaltstyp</b>					
Haushalte ohne Kinder	1 344	2 916	-	1 177	-
Haushalte mit Kindern	686	2 381	1 045	1 529	737
darunter allein Erziehende	164	414	218	271	148
sonstige MPH	260	558	-	252	-
<b>nach der Zahl der Kinder im Haushalt</b>					
1 Kind	407	1 194	407	677	251
2 Kinder	218	866	436	572	305
3 u.m. Kinder	61	321	202	280	181

Kinder unter 18 Jahre nach MGH 2014 - 2018

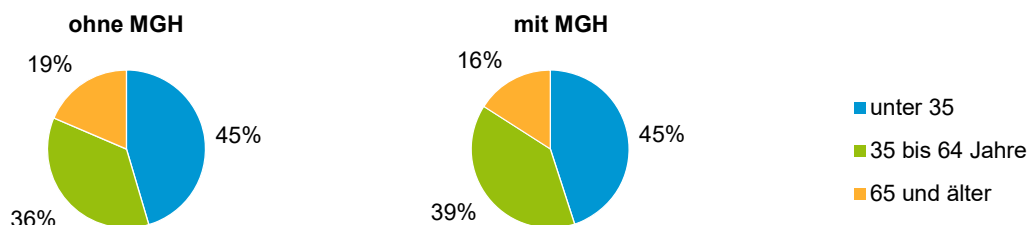


Einwohner in Mehrpersonenhaushalten 2018 nach MGH und Zahl der Kinder im Haushalt

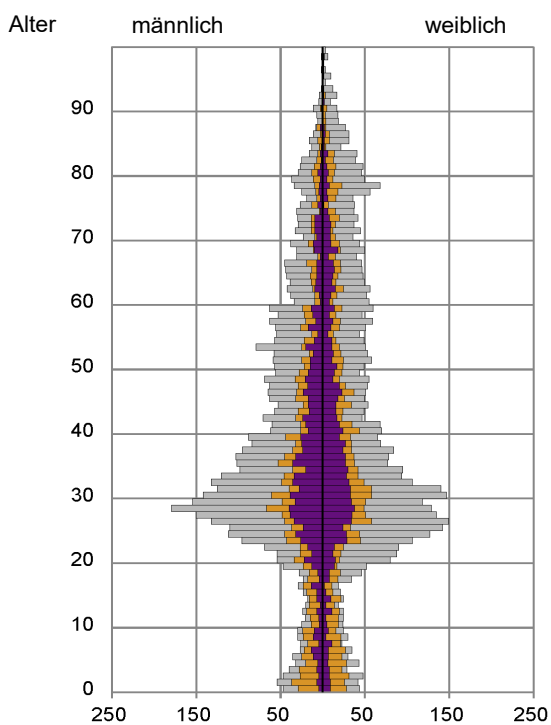


## Statistischer Bezirk: 09 Wöhrd

### Einpersonenhaushalte 2018 nach Migrationshintergrund (MGH) und Alter



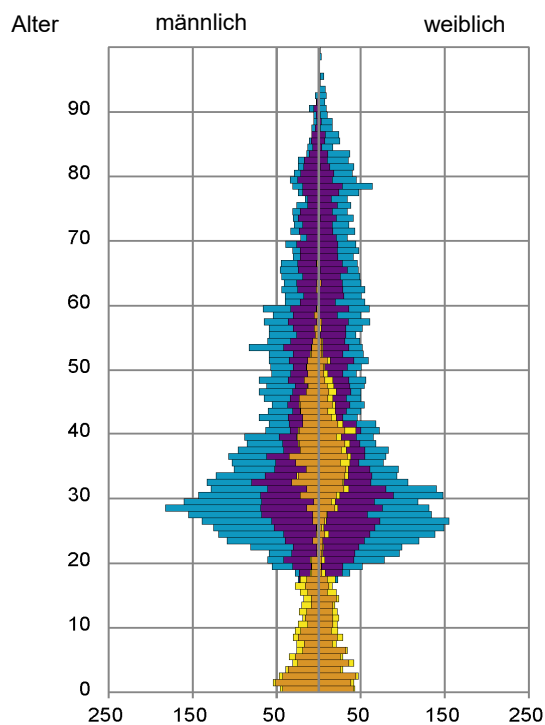
### Bevölkerung am Ort der Hauptwohnung 2018 nach Migrationshintergrund



- Deutsche ohne MGH
- Deutsche mit MGH
- Ausländer

Quelle: Einwohnermelderegister, MigraPro  
Amt für Stadtforschung und Statistik für Nürnberg und Fürth

### Bevölkerung in Privathaushalten 2018 nach Haushaltstypen



- Paar/Ehepaar mit Kind(ern)
- Alleinerziehende
- Haushalt ohne Kind(er)
- Einpersonenhaushalt

Quelle: Einwohnermelderegister, HHGEN  
Amt für Stadtforschung und Statistik für Nürnberg und Fürth

#### Impressum

Herausgeber:  
Stadt Nürnberg  
Amt für Stadtforschung und Statistik  
für Nürnberg und Fürth  
Unschlittplatz 7a  
90403 Nürnberg