

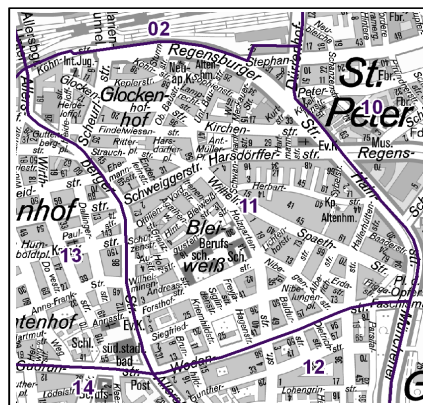
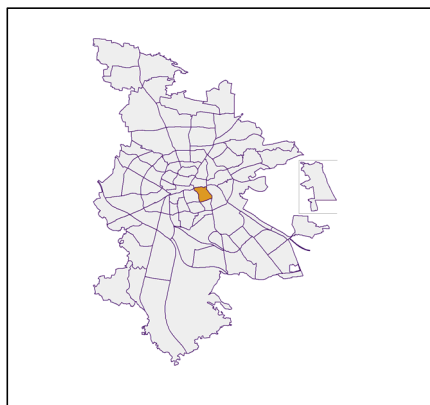
## Datenblatt Migrationshintergrund Nürnberg Statistischer Bezirk: 11 Glockenhof

### Bevölkerung mit Hauptwohnsitz in Nürnberg nach dem Migrationshintergrund (MGH)

	Insgesamt	Deutsche ohne MGH	Menschen mit MGH		
			Deutsche mit MGH	Ausländer	Insgesamt
<b>2014</b>	<b>17 279</b>	<b>8 759</b>	<b>3 755</b>	<b>4 765</b>	<b>8 520</b>
<b>2015</b>	<b>17 835</b>	<b>8 802</b>	<b>3 819</b>	<b>5 214</b>	<b>9 033</b>
<b>2016</b>	<b>18 042</b>	<b>8 620</b>	<b>3 829</b>	<b>5 593</b>	<b>9 422</b>
<b>2017</b>	<b>17 980</b>	<b>8 488</b>	<b>3 796</b>	<b>5 696</b>	<b>9 492</b>
<b>2018</b>	<b>18 188</b>	<b>8 472</b>	<b>3 856</b>	<b>5 860</b>	<b>9 716</b>
davon ...					
<b><u>nach Geschlecht</u></b>					
Männer	9 069	4 153	1 902	3 014	4 916
Frauen	9 119	4 319	1 954	2 846	4 800
<b><u>nach Altersgruppen</u></b>					
unter 3	519	140	238	141	379
3 bis unter 6	457	92	226	139	365
6 bis unter 10	560	134	271	155	426
10 bis unter 15	661	130	337	194	531
15 bis unter 18	399	88	188	123	311
18 bis unter 25	2 190	1 011	396	783	1 179
25 bis unter 45	6 445	3 008	1 058	2 379	3 437
45 bis unter 65	4 310	2 224	726	1 360	2 086
65 bis unter 80	1 879	1 117	283	479	762
80 u.m.	768	528	133	107	240
<b><u>nach Familienstand</u></b>					
ledig	9 594	4 712	2 304	2 578	4 882
verheiratet	6 038	2 324	1 059	2 655	3 714
verwitwet	886	552	164	170	334
geschieden	1 670	884	329	457	786
<b><u>nach Religionszugehörigkeit</u></b>					
evangelisch	3 881	3 207	522	152	674
katholisch	3 800	2 179	721	900	1 621
sonstige oder keine	10 507	3 086	2 613	4 808	7 421
<b><u>nach dem Bezugsland<sup>1</sup></u></b>					
Europa (o. Deutschland)			2 497	4 328	6 825
dar. Türkei			650	903	1 553
Rumänien			328	546	874
Polen			336	230	566
ehem. Jugoslawien			247	759	1 006
Russland			261	126	387
Griechenland			85	405	490
Italien			97	312	409
Tschechien			116	54	170
Ukraine			136	164	300
Afrika			264	219	483
Asien			720	1 162	1 882
dar. Kasachstan			183	8	191
Irak			158	243	401
Amerika, Australien, sonst.			375	151	526

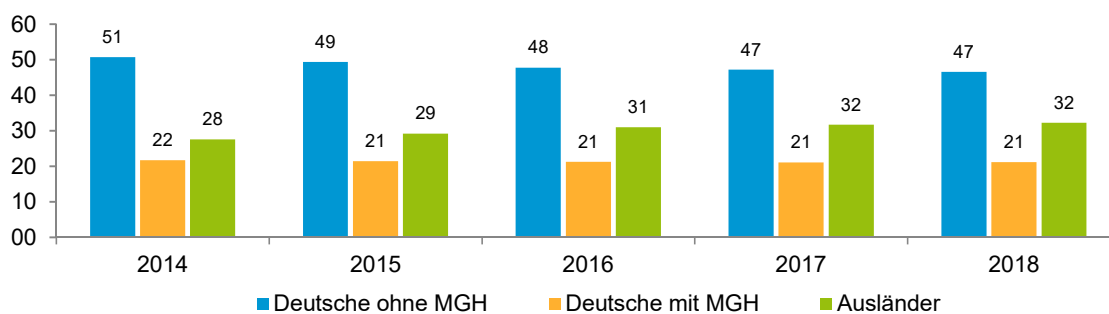
<sup>1</sup> Bezugsland ist bei Ausländern deren Staatsangehörigkeit, bei Deutschen mit Migrationshintergrund die zweite Staatsangehörigkeit oder das Geburtsland

## Statistischer Bezirk: 11 Glockenhof

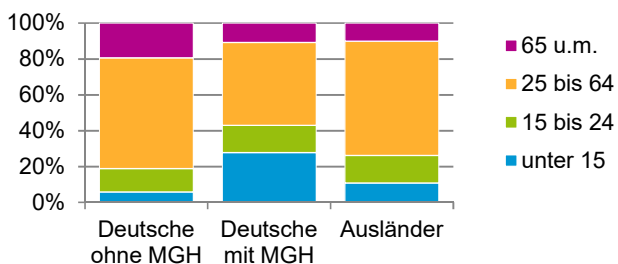


### Einwohner nach Migrationshintergrund (MGH) 2014 - 2018

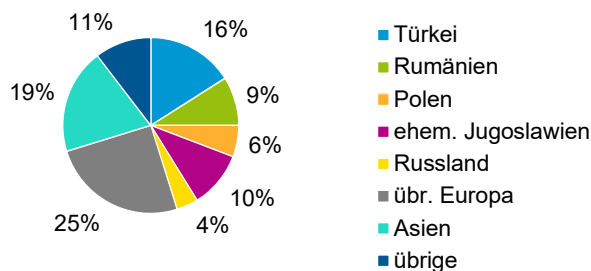
Anteil an der Gesamtbevölkerung in %



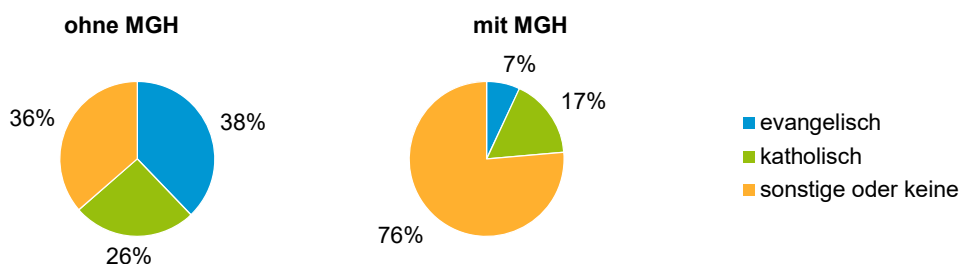
### Einwohner 2018 nach MGH und Altersgruppen



### Menschen mit MGH 2018 nach dem Bezugsland



### Einwohner 2018 nach MGH und Religionszugehörigkeit

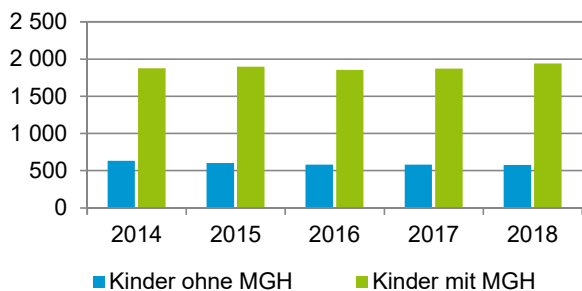


## Statistischer Bezirk: 11 Glockenhof

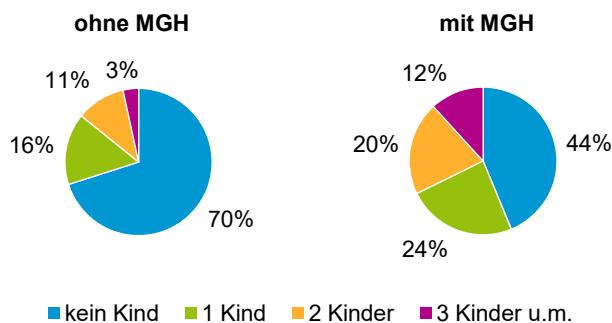
### Privathaushalte und Personen in Privathaushalten nach dem Migrationshintergrund (MGH)

	Privathaushalte	Personen in Privathaushalten			
		Insgesamt	darunter Kinder unter 18 J.	darunter Personen mit MGH	darunter Kinder unter 18 J. mit MGH
<b>2014</b>	<b>10 067</b>	<b>17 357</b>	<b>2 514</b>	<b>8 470</b>	<b>1 879</b>
<b>2015</b>	<b>10 362</b>	<b>17 768</b>	<b>2 502</b>	<b>8 762</b>	<b>1 898</b>
<b>2016</b>	<b>10 192</b>	<b>17 607</b>	<b>2 441</b>	<b>8 800</b>	<b>1 856</b>
<b>2017</b>	<b>10 405</b>	<b>17 914</b>	<b>2 458</b>	<b>9 154</b>	<b>1 874</b>
<b>2018</b>	<b>10 573</b>	<b>18 247</b>	<b>2 522</b>	<b>9 487</b>	<b>1 945</b>
davon ...					
<b>Einpersonenhaushalte nach dem Alter</b>	<b>6 028</b>	<b>6 028</b>	-	<b>2 143</b>	-
unter 18 Jahre	18	18	-	5	-
18 bis 34 Jahre	2 587	2 587	-	953	-
35 bis 64 Jahre	2 385	2 385	-	863	-
65 Jahre und älter	1 038	1 038	-	322	-
<b>Mehrpersonenhaushalte nach der Zahl der Personen im Haushalt</b>	<b>4 545</b>	<b>12 219</b>	<b>2 522</b>	<b>7 344</b>	<b>1 945</b>
2 Personen	2 703	5 406	203	2 374	122
3 Personen	958	2 874	692	1 900	502
4 u.m. Personen	884	3 939	1 627	3 070	1 321
<b>nach dem Haushaltstyp</b>					
Haushalte ohne Kinder	2 509	5 580	-	2 653	-
Haushalte mit Kindern	1 554	5 589	2 522	4 129	1 945
darunter allein Erziehende	409	1 103	587	744	396
sonstige MPH	482	1 050	-	562	-
<b>nach der Zahl der Kinder im Haushalt</b>					
1 Kind	848	2 526	848	1 759	612
2 Kinder	513	2 034	1 026	1 506	786
3 u.m. Kinder	193	1 029	648	864	547

Kinder unter 18 Jahre nach MGH 2014 - 2018

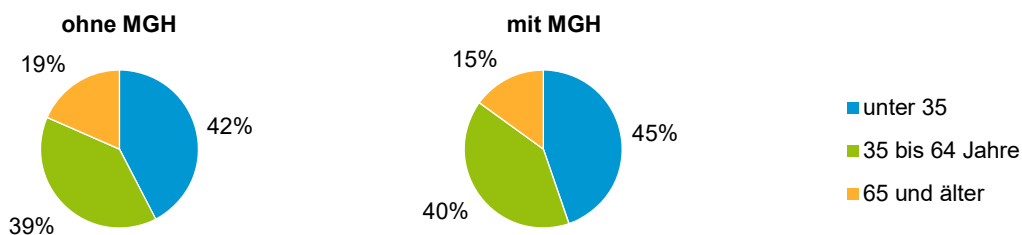


Einwohner in Mehrpersonenhaushalten 2018 nach MGH und Zahl der Kinder im Haushalt

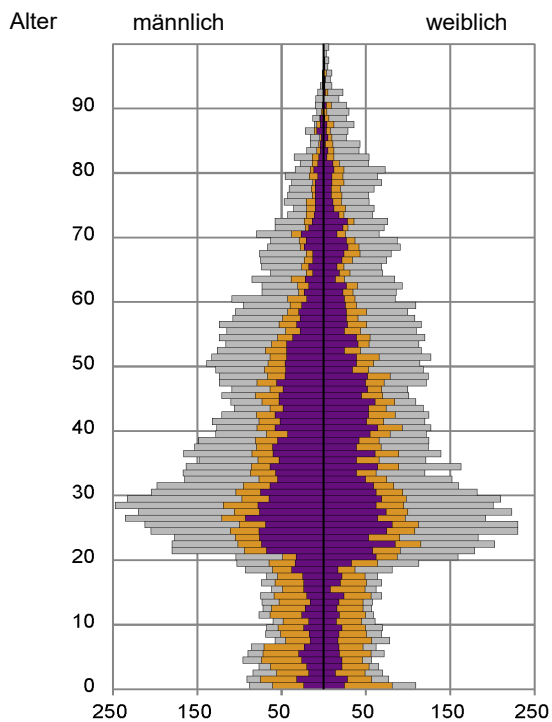


## Statistischer Bezirk: 11 Glockenhof

### Einpersonenhaushalte 2018 nach Migrationshintergrund (MGH) und Alter



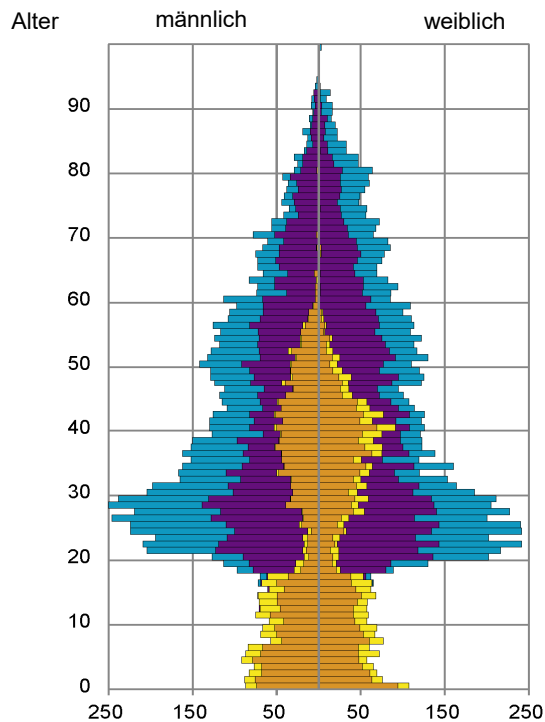
### Bevölkerung am Ort der Hauptwohnung 2018 nach Migrationshintergrund



- Deutsche ohne MGH
- Deutsche mit MGH
- Ausländer

Quelle: Einwohnermelderegister, MigraPro  
Amt für Stadtforschung und Statistik für Nürnberg und Fürth

### Bevölkerung in Privathaushalten 2018 nach Haushaltstypen



- Paar/Ehepaar mit Kind(ern)
- Alleinerziehende
- Haushalt ohne Kind(er)
- Einpersonenhaushalt

Quelle: Einwohnermelderegister, HHGEN  
Amt für Stadtforschung und Statistik für Nürnberg und Fürth

#### Impressum

Herausgeber:  
Stadt Nürnberg  
Amt für Stadtforschung und Statistik  
für Nürnberg und Fürth  
Unschlittplatz 7a  
90403 Nürnberg