

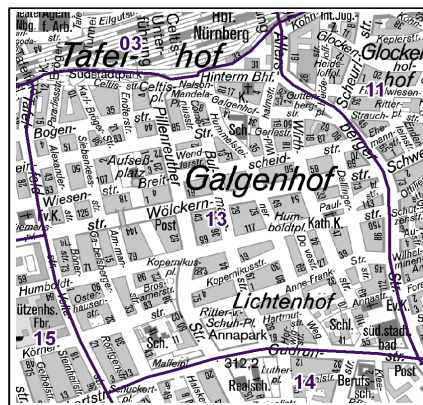
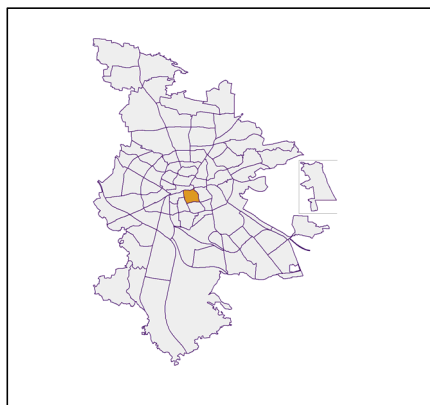
## Datenblatt Migrationshintergrund Nürnberg Statistischer Bezirk: 13 Galgenhof

### Bevölkerung mit Hauptwohnsitz in Nürnberg nach dem Migrationshintergrund (MGH)

	Insgesamt	Deutsche ohne MGH	Menschen mit MGH		
			Deutsche mit MGH	Ausländer	Insgesamt
<b>2014</b>	<b>18 801</b>	<b>8 393</b>	<b>4 109</b>	<b>6 299</b>	<b>10 408</b>
<b>2015</b>	<b>19 726</b>	<b>8 388</b>	<b>4 112</b>	<b>7 226</b>	<b>11 338</b>
<b>2016</b>	<b>19 927</b>	<b>8 218</b>	<b>4 157</b>	<b>7 552</b>	<b>11 709</b>
<b>2017</b>	<b>20 028</b>	<b>8 003</b>	<b>4 197</b>	<b>7 828</b>	<b>12 025</b>
<b>2018</b>	<b>19 971</b>	<b>7 833</b>	<b>4 181</b>	<b>7 957</b>	<b>12 138</b>
davon ...					
<b><u>nach Geschlecht</u></b>					
Männer	10 285	3 938	2 141	4 206	6 347
Frauen	9 686	3 895	2 040	3 751	5 791
<b><u>nach Altersgruppen</u></b>					
unter 3	633	132	262	239	501
3 bis unter 6	545	95	253	197	450
6 bis unter 10	647	93	327	227	554
10 bis unter 15	835	95	413	327	740
15 bis unter 18	494	72	225	197	422
18 bis unter 25	2 145	897	454	794	1 248
25 bis unter 45	7 333	2 976	1 158	3 199	4 357
45 bis unter 65	4 767	2 030	733	2 004	2 737
65 bis unter 80	1 949	1 007	273	669	942
80 u.m.	623	436	83	104	187
<b><u>nach Familienstand</u></b>					
ledig	10 464	4 487	2 630	3 347	5 977
verheiratet	6 822	2 019	1 126	3 677	4 803
verwitwet	905	505	126	274	400
geschieden	1 780	822	299	659	958
<b><u>nach Religionszugehörigkeit</u></b>					
evangelisch	3 485	2 882	430	173	603
katholisch	4 030	2 110	716	1 204	1 920
sonstige oder keine	12 456	2 841	3 035	6 580	9 615
<b><u>nach dem Bezugsland<sup>1</sup></u></b>					
Europa (o. Deutschland)			2 708	5 977	8 685
dar. Türkei			804	1 139	1 943
Rumänien			263	676	939
Polen			214	214	428
ehem. Jugoslawien			403	1 306	1 709
Russland			256	157	413
Griechenland			129	772	901
Italien			122	473	595
Tschechien			99	52	151
Ukraine			139	216	355
Afrika			227	224	451
Asien			879	1 623	2 502
dar. Kasachstan			152	13	165
Irak			275	396	671
Amerika, Australien, sonst.			367	133	500

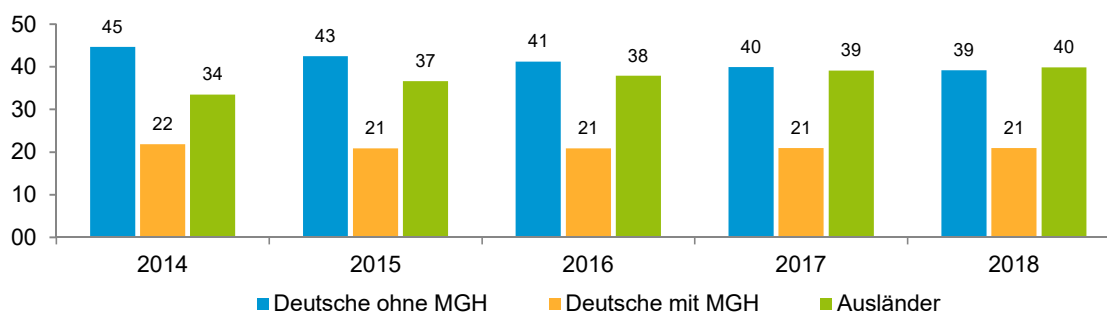
<sup>1</sup> Bezugsland ist bei Ausländern deren Staatsangehörigkeit, bei Deutschen mit Migrationshintergrund die zweite Staatsangehörigkeit oder das Geburtsland

## Statistischer Bezirk: 13 Galgenhof

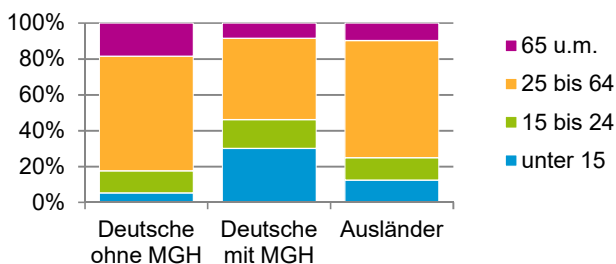


### Einwohner nach Migrationshintergrund (MGH) 2014 - 2018

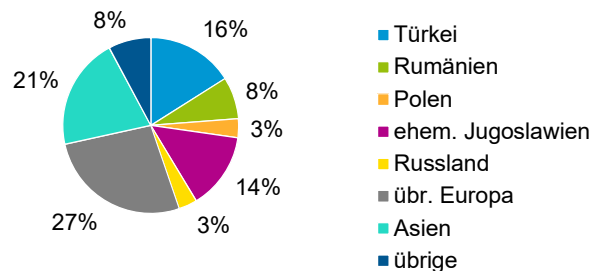
Anteil an der Gesamtbevölkerung in %



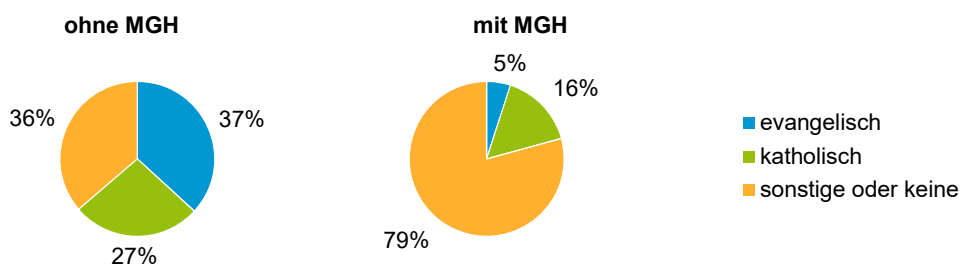
### Einwohner 2018 nach MGH und Altersgruppen



### Menschen mit MGH 2018 nach dem Bezugsland



### Einwohner 2018 nach MGH und Religionszugehörigkeit

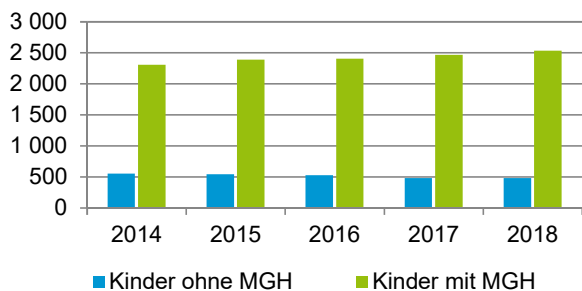


## Statistischer Bezirk: 13 Galgenhof

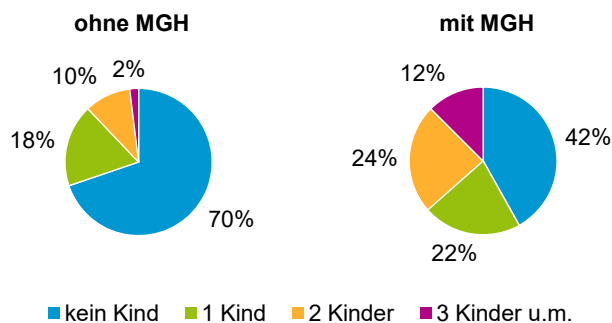
### Privathaushalte und Personen in Privathaushalten nach dem Migrationshintergrund (MGH)

	Privathaushalte	Personen in Privathaushalten			
		Insgesamt	darunter Kinder unter 18 J.	darunter Personen mit MGH	darunter Kinder unter 18 J. mit MGH
<b>2014</b>	<b>11 054</b>	<b>19 094</b>	<b>2 863</b>	<b>10 447</b>	<b>2 310</b>
<b>2015</b>	<b>11 379</b>	<b>19 583</b>	<b>2 937</b>	<b>10 937</b>	<b>2 394</b>
<b>2016</b>	<b>11 123</b>	<b>19 438</b>	<b>2 937</b>	<b>10 989</b>	<b>2 407</b>
<b>2017</b>	<b>11 282</b>	<b>19 685</b>	<b>2 957</b>	<b>11 410</b>	<b>2 472</b>
<b>2018</b>	<b>11 392</b>	<b>19 906</b>	<b>3 022</b>	<b>11 813</b>	<b>2 539</b>
davon ...					
<b>Einpersonenhaushalte nach dem Alter</b>	<b>6 572</b>	<b>6 572</b>	-	<b>2 629</b>	-
unter 18 Jahre	14	14	-	7	-
18 bis 34 Jahre	2 740	2 740	-	1 081	-
35 bis 64 Jahre	2 696	2 696	-	1 163	-
65 Jahre und älter	1 122	1 122	-	378	-
<b>Mehrpersonenhaushalte nach der Zahl der Personen im Haushalt</b>	<b>4 820</b>	<b>13 334</b>	<b>3 022</b>	<b>9 184</b>	<b>2 539</b>
2 Personen	2 705	5 410	284	2 841	185
3 Personen	1 004	3 012	691	2 142	517
4 u.m. Personen	1 111	4 912	2 047	4 201	1 837
<b>nach dem Haushaltstyp</b>					
Haushalte ohne Kinder	2 403	5 467	-	3 089	-
Haushalte mit Kindern	1 833	6 593	3 022	5 340	2 539
darunter allein Erziehende	485	1 260	683	900	493
sonstige MPH	584	1 274	-	755	-
<b>nach der Zahl der Kinder im Haushalt</b>					
1 Kind	945	2 736	945	1 986	697
2 Kinder	652	2 628	1 304	2 206	1 117
3 u.m. Kinder	236	1 229	773	1 148	725

Kinder unter 18 Jahre nach MGH 2014 - 2018

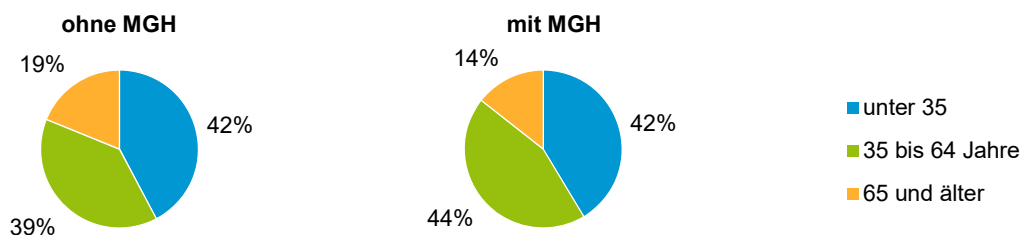


Einwohner in Mehrpersonenhaushalten 2018 nach MGH und Zahl der Kinder im Haushalt

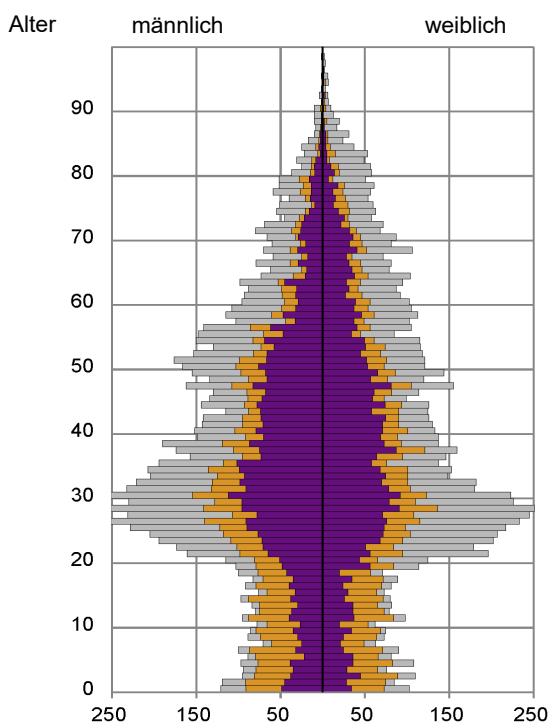


## Statistischer Bezirk: 13 Galgenhof

### Einpersonenhaushalte 2018 nach Migrationshintergrund (MGH) und Alter



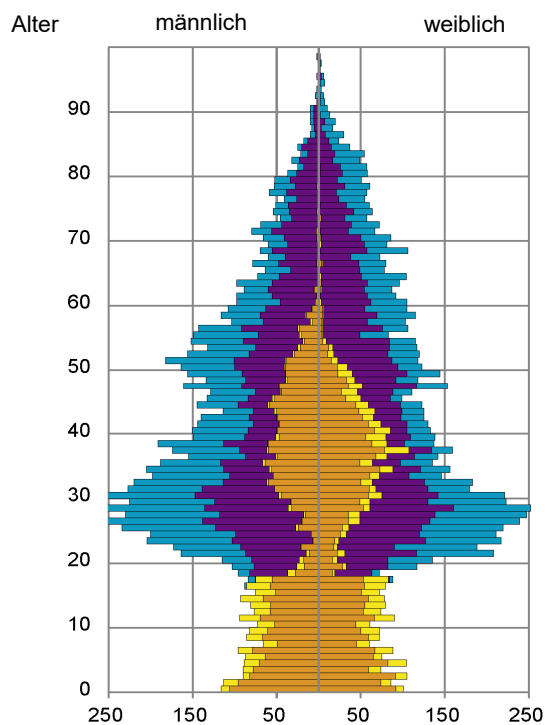
### Bevölkerung am Ort der Hauptwohnung 2018 nach Migrationshintergrund



- Deutsche ohne MGH
- Deutsche mit MGH
- Ausländer

Quelle: Einwohnermelderegister, MigraPro  
Amt für Stadtforschung und Statistik für Nürnberg und Fürth

### Bevölkerung in Privathaushalten 2018 nach Haushaltstypen



- Paar/Ehepaar mit Kind(ern)
- Alleinerziehende
- Haushalt ohne Kind(er)
- Einpersonenhaushalt

Quelle: Einwohnermelderegister, HHGEN  
Amt für Stadtforschung und Statistik für Nürnberg und Fürth

#### Impressum

Herausgeber:  
Stadt Nürnberg  
Amt für Stadtforschung und Statistik  
für Nürnberg und Fürth  
Unschlittplatz 7a  
90403 Nürnberg