

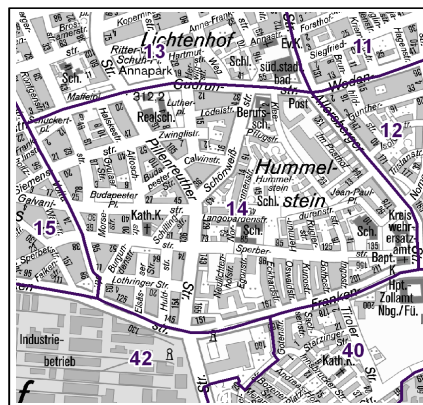
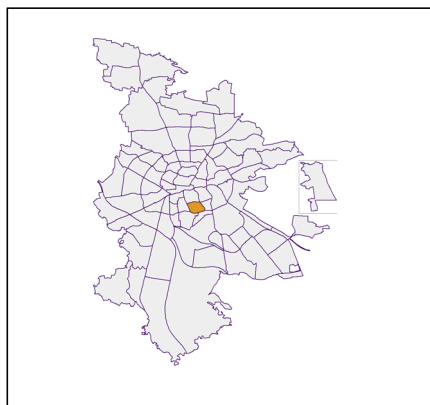
Datenblatt Migrationshintergrund Nürnberg Statistischer Bezirk: 14 Hummelstein

Bevölkerung mit Hauptwohnsitz in Nürnberg nach dem Migrationshintergrund (MGH)

	Insgesamt	Deutsche ohne MGH	Menschen mit MGH		
			Deutsche mit MGH	Ausländer	Insgesamt
2014	10 835	5 624	2 320	2 891	5 211
2015	10 909	5 527	2 343	3 039	5 382
2016	10 791	5 435	2 327	3 029	5 356
2017	10 925	5 282	2 427	3 216	5 643
2018	11 061	5 191	2 414	3 456	5 870
davon ...					
<u>nach Geschlecht</u>					
Männer	5 301	2 407	1 106	1 788	2 894
Frauen	5 760	2 784	1 308	1 668	2 976
<u>nach Altersgruppen</u>					
unter 3	401	81	191	129	320
3 bis unter 6	282	65	140	77	217
6 bis unter 10	344	71	169	104	273
10 bis unter 15	418	88	200	130	330
15 bis unter 18	232	51	127	54	181
18 bis unter 25	906	364	198	344	542
25 bis unter 45	3 435	1 481	621	1 333	1 954
45 bis unter 65	2 747	1 493	421	833	1 254
65 bis unter 80	1 495	873	241	381	622
80 u.m.	801	624	106	71	177
<u>nach Familienstand</u>					
ledig	4 954	2 270	1 351	1 333	2 684
verheiratet	4 178	1 762	735	1 681	2 416
verwitwet	846	561	144	141	285
geschieden	1 083	598	184	301	485
<u>nach Religionszugehörigkeit</u>					
evangelisch	2 360	2 019	275	66	341
katholisch	2 398	1 319	466	613	1 079
sonstige oder keine	6 303	1 853	1 673	2 777	4 450
<u>nach dem Bezugsland¹</u>					
Europa (o. Deutschland)			1 697	2 690	4 387
dar. Türkei			487	623	1 110
Rumänien			188	250	438
Polen			161	124	285
ehem. Jugoslawien			257	629	886
Russland			161	90	251
Griechenland			70	331	401
Italien			56	183	239
Tschechien			70	17	87
Ukraine			82	131	213
Afrika			128	185	313
Asien			382	535	917
dar. Kasachstan			100	5	105
Irak			87	120	207
Amerika, Australien, sonst.			207	46	253

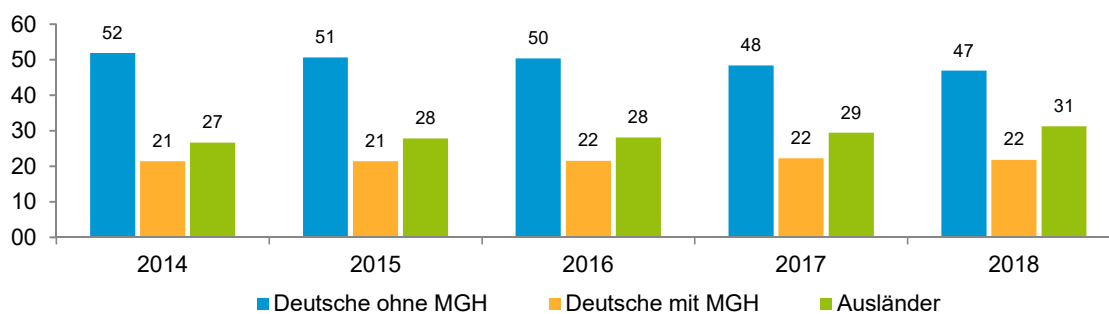
¹ Bezugsland ist bei Ausländern deren Staatsangehörigkeit, bei Deutschen mit Migrationshintergrund die zweite Staatsangehörigkeit oder das Geburtsland

Statistischer Bezirk: 14 Hummelstein

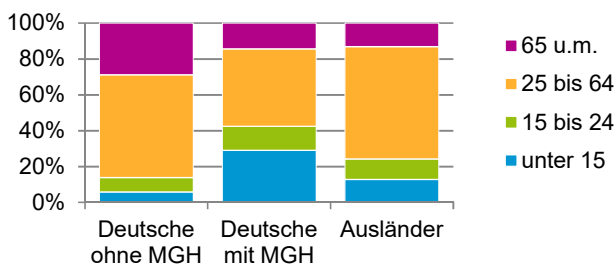


Einwohner nach Migrationshintergrund (MGH) 2014 - 2018

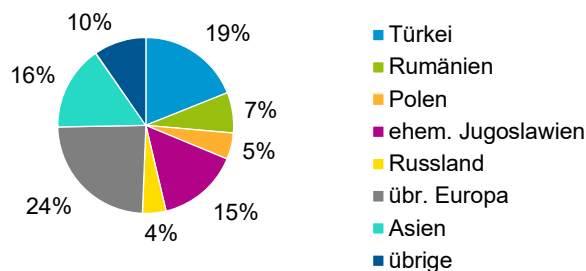
Anteil an der Gesamtbevölkerung in %



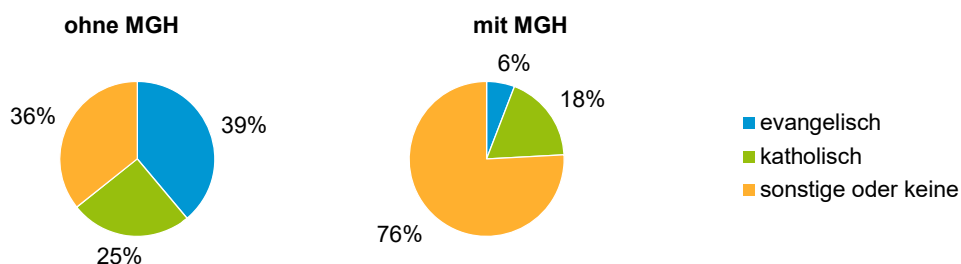
Einwohner 2018 nach MGH und Altersgruppen



Menschen mit MGH 2018 nach dem Bezugsland



Einwohner 2018 nach MGH und Religionszugehörigkeit

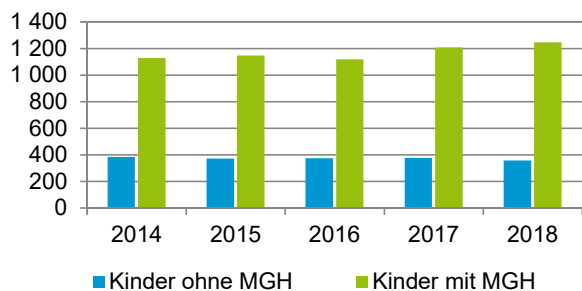


Statistischer Bezirk: 14 Hummelstein

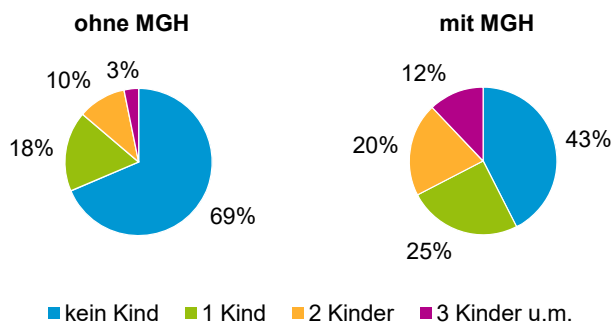
Privathaushalte und Personen in Privathaushalten nach dem Migrationshintergrund (MGH)

	Privathaushalte	Personen in Privathaushalten			
		Insgesamt	darunter Kinder unter 18 J.	darunter Personen mit MGH	darunter Kinder unter 18 J. mit MGH
2014	6 035	10 764	1 515	5 184	1 130
2015	6 064	10 767	1 522	5 264	1 149
2016	5 977	10 627	1 496	5 215	1 120
2017	5 971	10 776	1 586	5 513	1 208
2018	6 004	10 810	1 606	5 641	1 248
davon ...					
Einpersonenhaushalte nach dem Alter	3 217	3 217	-	1 033	-
unter 18 Jahre	4	4	-	2	-
18 bis 34 Jahre	933	933	-	318	-
35 bis 64 Jahre	1 347	1 347	-	459	-
65 Jahre und älter	933	933	-	254	-
Mehrpersonenhaushalte nach der Zahl der Personen im Haushalt	2 787	7 593	1 606	4 608	1 248
2 Personen	1 571	3 142	129	1 388	72
3 Personen	663	1 989	451	1 268	316
4 u.m. Personen	553	2 462	1 026	1 952	860
nach dem Haushaltstyp					
Haushalte ohne Kinder	1 488	3 353	-	1 594	-
Haushalte mit Kindern	1 000	3 586	1 606	2 649	1 248
darunter allein Erziehende	240	632	348	388	215
sonstige MPH	299	654	-	365	-
nach der Zahl der Kinder im Haushalt					
1 Kind	560	1 673	560	1 147	398
2 Kinder	317	1 260	634	945	493
3 u.m. Kinder	123	653	412	557	357

Kinder unter 18 Jahre nach MGH 2014 - 2018

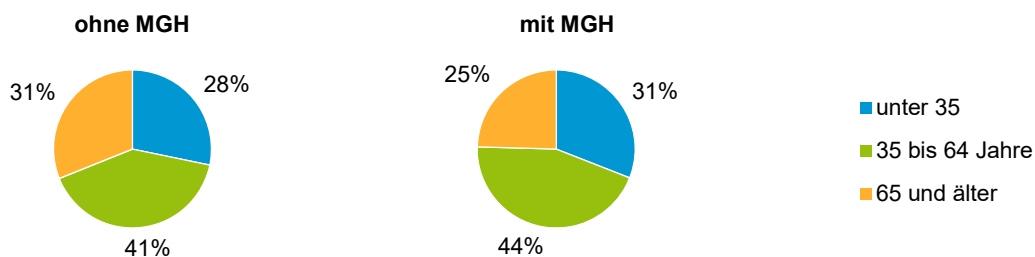


Einwohner in Mehrpersonenhaushalten 2018 nach MGH und Zahl der Kinder im Haushalt

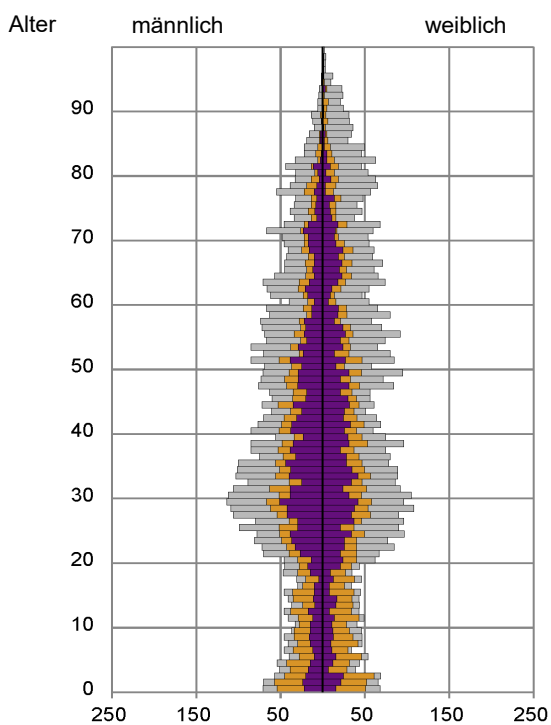


Statistischer Bezirk: 14 Hummelstein

Einpersonenhaushalte 2018 nach Migrationshintergrund (MGH) und Alter



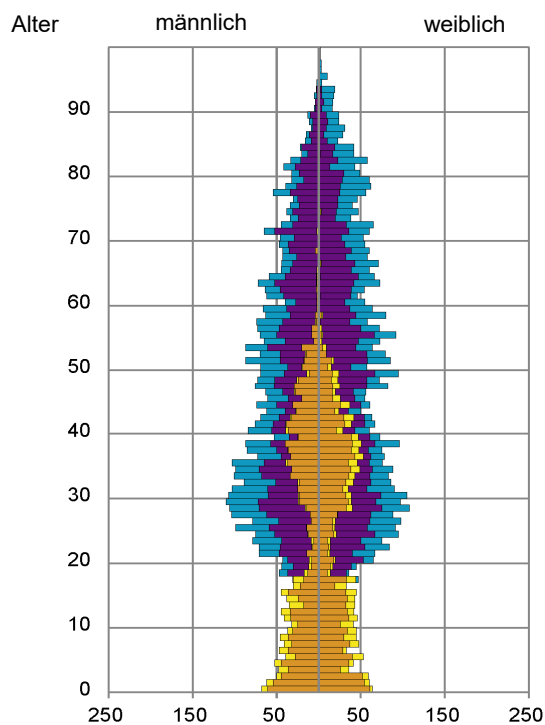
Bevölkerung am Ort der Hauptwohnung 2018 nach Migrationshintergrund



- Deutsche ohne MGH
- Deutsche mit MGH
- Ausländer

Quelle: Einwohnermelderegister, MigraPro
Amt für Stadtforschung und Statistik für Nürnberg und Fürth

Bevölkerung in Privathaushalten 2018 nach Haushaltstypen



- Paar/Ehepaar mit Kind(ern)
- Alleinerziehende
- Haushalt ohne Kind(er)
- Einpersonenhaushalt

Quelle: Einwohnermelderegister, HHGEN
Amt für Stadtforschung und Statistik für Nürnberg und Fürth

Impressum

Herausgeber:
Stadt Nürnberg
Amt für Stadtforschung und Statistik
für Nürnberg und Fürth
Unschlittplatz 7a
90403 Nürnberg