

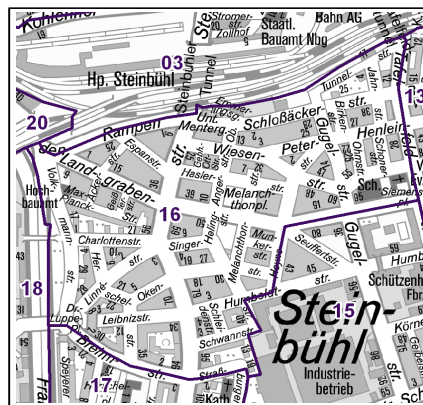
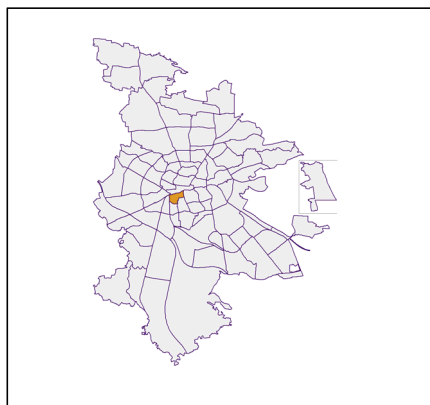
## Datenblatt Migrationshintergrund Nürnberg Statistischer Bezirk: 16 Steinbühl

### Bevölkerung mit Hauptwohnsitz in Nürnberg nach dem Migrationshintergrund (MGH)

	Insgesamt	Deutsche ohne MGH	Menschen mit MGH		
			Deutsche mit MGH	Ausländer	Insgesamt
<b>2014</b>	<b>12 687</b>	<b>4 772</b>	<b>3 195</b>	<b>4 720</b>	<b>7 915</b>
<b>2015</b>	<b>13 075</b>	<b>4 744</b>	<b>3 198</b>	<b>5 133</b>	<b>8 331</b>
<b>2016</b>	<b>13 181</b>	<b>4 568</b>	<b>3 233</b>	<b>5 380</b>	<b>8 613</b>
<b>2017</b>	<b>13 397</b>	<b>4 530</b>	<b>3 195</b>	<b>5 672</b>	<b>8 867</b>
<b>2018</b>	<b>13 676</b>	<b>4 471</b>	<b>3 230</b>	<b>5 975</b>	<b>9 205</b>
davon ...					
<b><u>nach Geschlecht</u></b>					
Männer	6 957	2 249	1 637	3 071	4 708
Frauen	6 719	2 222	1 593	2 904	4 497
<b><u>nach Altersgruppen</u></b>					
unter 3	473	49	220	204	424
3 bis unter 6	434	49	235	150	385
6 bis unter 10	518	63	265	190	455
10 bis unter 15	636	72	327	237	564
15 bis unter 18	318	47	149	122	271
18 bis unter 25	1 405	506	302	597	899
25 bis unter 45	4 792	1 561	786	2 445	3 231
45 bis unter 65	3 211	1 193	593	1 425	2 018
65 bis unter 80	1 425	641	267	517	784
80 u.m.	464	290	86	88	174
<b><u>nach Familienstand</u></b>					
ledig	6 804	2 461	1 940	2 403	4 343
verheiratet	4 831	1 102	882	2 847	3 729
verwitwet	642	335	113	194	307
geschieden	1 399	573	295	531	826
<b><u>nach Religionszugehörigkeit</u></b>					
evangelisch	2 276	1 727	425	124	549
katholisch	2 832	1 226	598	1 008	1 606
sonstige oder keine	8 568	1 518	2 207	4 843	7 050
<b><u>nach dem Bezugsland<sup>1</sup></u></b>					
Europa (o. Deutschland)			2 140	4 661	6 801
dar. Türkei			622	847	1 469
Rumänien			355	674	1 029
Polen			201	225	426
ehem. Jugoslawien			288	998	1 286
Russland			208	103	311
Griechenland			90	447	537
Italien			70	344	414
Tschechien			58	40	98
Ukraine			102	208	310
Afrika			237	189	426
Asien			595	1 044	1 639
dar. Kasachstan			159	16	175
Irak			123	264	387
Amerika, Australien, sonst.			258	81	339

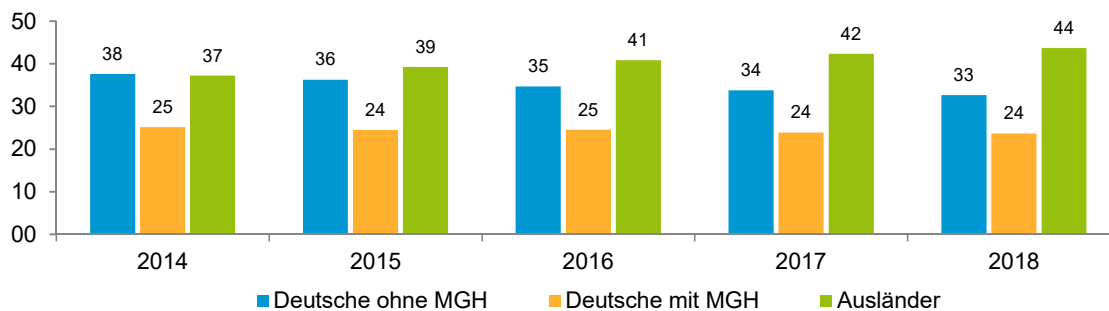
<sup>1</sup> Bezugsland ist bei Ausländern deren Staatsangehörigkeit, bei Deutschen mit Migrationshintergrund die zweite Staatsangehörigkeit oder das Geburtsland

## Statistischer Bezirk: 16 Steinbühl

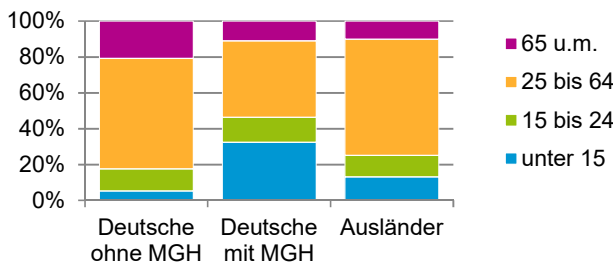


### Einwohner nach Migrationshintergrund (MGH) 2014 - 2018

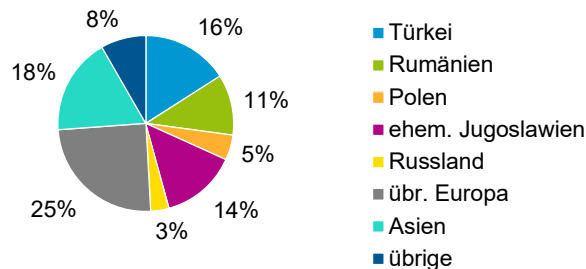
Anteil an der Gesamtbevölkerung in %



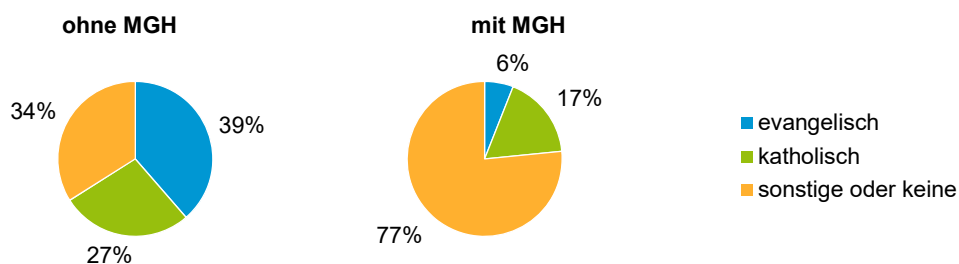
### Einwohner 2018 nach MGH und Altersgruppen



### Menschen mit MGH 2018 nach dem Bezugsland



### Einwohner 2018 nach MGH und Religionszugehörigkeit

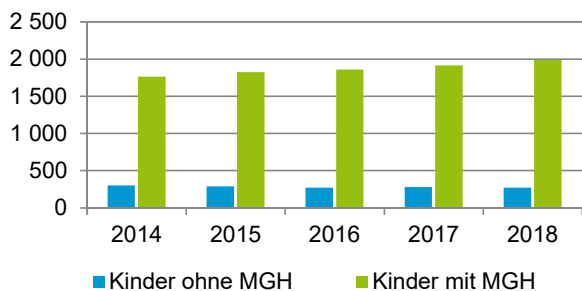


## Statistischer Bezirk: 16 Steinbühl

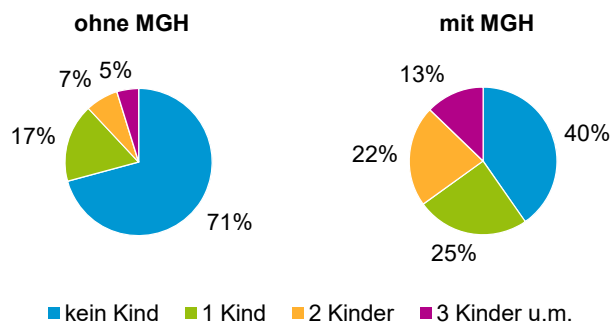
### Privathaushalte und Personen in Privathaushalten nach dem Migrationshintergrund (MGH)

	Privathaushalte	Personen in Privathaushalten			
		Insgesamt	darunter Kinder unter 18 J.	darunter Personen mit MGH	darunter Kinder unter 18 J. mit MGH
<b>2014</b>	<b>7 326</b>	<b>12 841</b>	<b>2 068</b>	<b>7 933</b>	<b>1 766</b>
<b>2015</b>	<b>7 510</b>	<b>13 180</b>	<b>2 116</b>	<b>8 306</b>	<b>1 826</b>
<b>2016</b>	<b>7 419</b>	<b>13 122</b>	<b>2 135</b>	<b>8 427</b>	<b>1 861</b>
<b>2017</b>	<b>7 472</b>	<b>13 386</b>	<b>2 201</b>	<b>8 725</b>	<b>1 918</b>
<b>2018</b>	<b>7 552</b>	<b>13 563</b>	<b>2 265</b>	<b>8 978</b>	<b>1 991</b>
davon ...					
<b>Einpersonenhaushalte nach dem Alter</b>	<b>4 183</b>	<b>4 183</b>	<b>-</b>	<b>1 897</b>	<b>-</b>
unter 18 Jahre	12	12	-	5	-
18 bis 34 Jahre	1 587	1 587	-	716	-
35 bis 64 Jahre	1 793	1 793	-	862	-
65 Jahre und älter	791	791	-	314	-
<b>Mehrpersonenhaushalte nach der Zahl der Personen im Haushalt</b>	<b>3 369</b>	<b>9 380</b>	<b>2 265</b>	<b>7 081</b>	<b>1 991</b>
2 Personen	1 817	3 634	213	2 189	140
3 Personen	800	2 400	587	1 912	503
4 u.m. Personen	752	3 346	1 465	2 980	1 348
<b>nach dem Haushaltstyp</b>					
Haushalte ohne Kinder	1 583	3 582	-	2 278	-
Haushalte mit Kindern	1 372	4 897	2 265	4 226	1 991
darunter allein Erziehende	407	1 080	608	779	438
sonstige MPH	414	901	-	577	-
<b>nach der Zahl der Kinder im Haushalt</b>					
1 Kind	733	2 149	733	1 753	599
2 Kinder	443	1 732	886	1 567	814
3 u.m. Kinder	196	1 016	646	906	578

Kinder unter 18 Jahre nach MGH 2014 - 2018

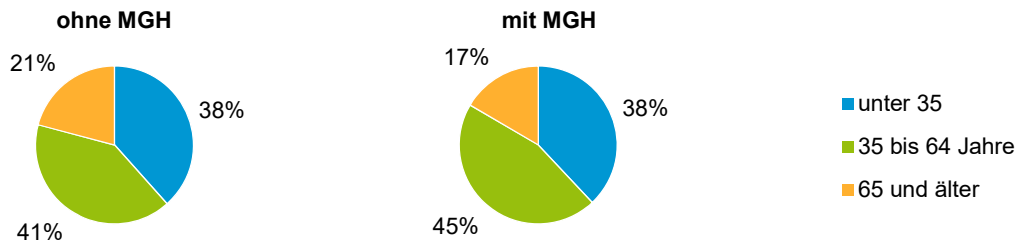


Einwohner in Mehrpersonenhaushalten 2018 nach MGH und Zahl der Kinder im Haushalt

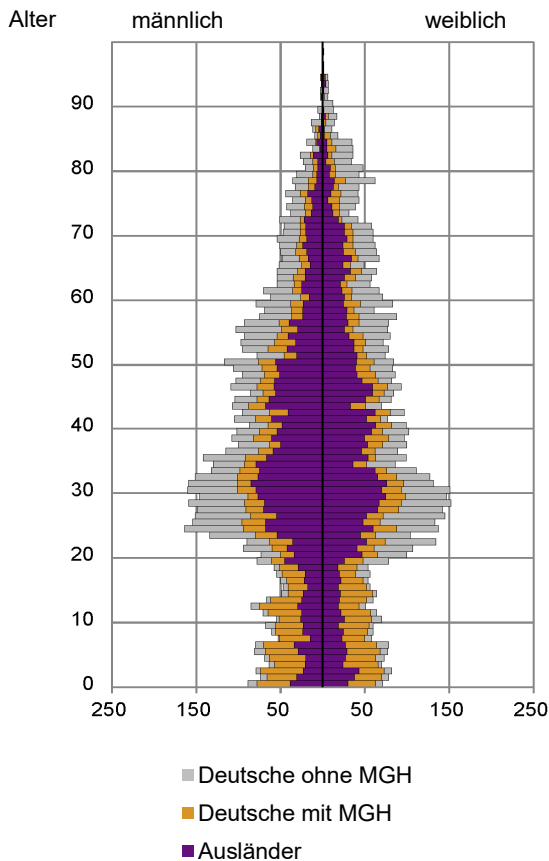


## Statistischer Bezirk: 16 Steinbühl

### Einpersonenhaushalte 2018 nach Migrationshintergrund (MGH) und Alter

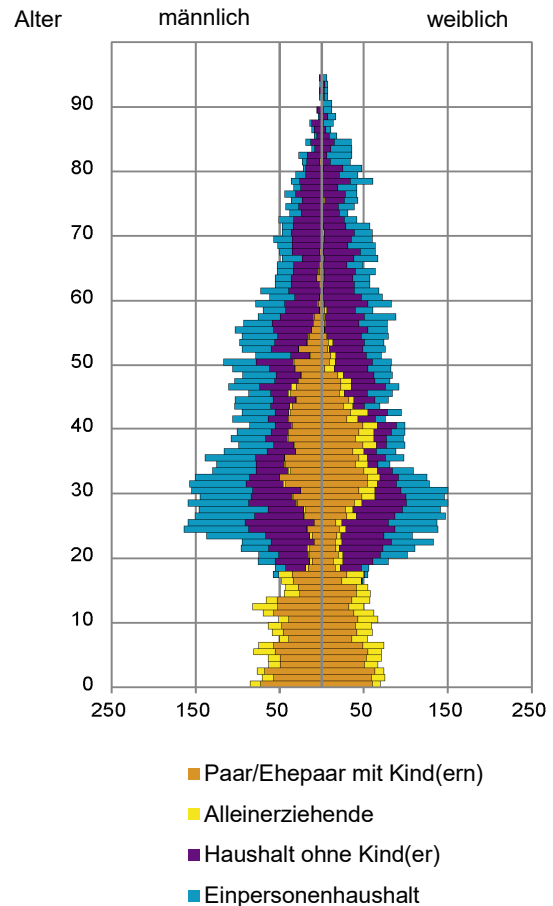


### Bevölkerung am Ort der Hauptwohnung 2018 nach Migrationshintergrund



Quelle: Einwohnermelderegister, MigraPro  
Amt für Stadtforschung und Statistik für Nürnberg und Fürth

### Bevölkerung in Privathaushalten 2018 nach Haushaltstypen



Quelle: Einwohnermelderegister, HHGEN  
Amt für Stadtforschung und Statistik für Nürnberg und Fürth

**Impressum**  
Herausgeber:  
Stadt Nürnberg  
Amt für Stadtforschung und Statistik  
für Nürnberg und Fürth  
Unschlittplatz 7a  
90403 Nürnberg