

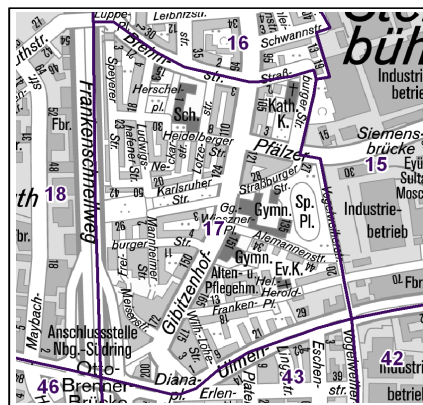
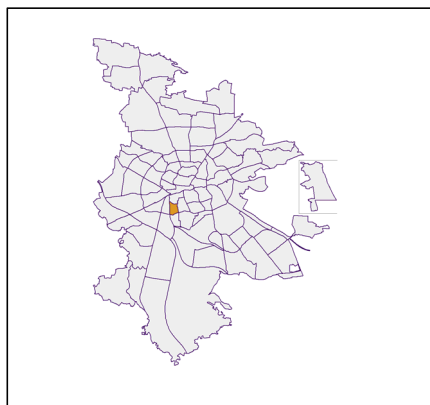
Datenblatt Migrationshintergrund Nürnberg Statistischer Bezirk: 17 Gibitzenhof

Bevölkerung mit Hauptwohnsitz in Nürnberg nach dem Migrationshintergrund (MGH)

	Insgesamt	Deutsche ohne MGH	Menschen mit MGH		
			Deutsche mit MGH	Ausländer	Insgesamt
2014	5 045	1 715	1 672	1 658	3 330
2015	5 242	1 707	1 738	1 797	3 535
2016	5 427	1 668	1 730	2 029	3 759
2017	5 381	1 626	1 715	2 040	3 755
2018	5 572	1 647	1 752	2 173	3 925
davon ...					
<u>nach Geschlecht</u>					
Männer	2 753	775	892	1 086	1 978
Frauen	2 819	872	860	1 087	1 947
<u>nach Altersgruppen</u>					
unter 3	187	27	109	51	160
3 bis unter 6	186	19	115	52	167
6 bis unter 10	231	27	147	57	204
10 bis unter 15	308	29	189	90	279
15 bis unter 18	187	20	107	60	167
18 bis unter 25	535	180	153	202	355
25 bis unter 45	1 577	398	362	817	1 179
45 bis unter 65	1 369	459	336	574	910
65 bis unter 80	660	274	152	234	386
80 u.m.	332	214	82	36	118
<u>nach Familienstand</u>					
ledig	2 534	748	1 025	761	1 786
verheiratet	2 125	521	480	1 124	1 604
verwitwet	344	178	78	88	166
geschieden	569	200	169	200	369
<u>nach Religionszugehörigkeit</u>					
evangelisch	917	619	241	57	298
katholisch	1 158	514	332	312	644
sonstige oder keine	3 497	514	1 179	1 804	2 983
<u>nach dem Bezugsland¹</u>					
Europa (o. Deutschland)			1 209	1 668	2 877
dar. Türkei			381	520	901
Rumänien			196	170	366
Polen			79	50	129
ehem. Jugoslawien			200	384	584
Russland			127	39	166
Griechenland			28	139	167
Italien			32	105	137
Tschechien			28	14	42
Ukraine			79	96	175
Afrika			146	124	270
Asien			282	358	640
dar. Kasachstan			115	13	128
Irak			36	109	145
Amerika, Australien, sonst.			115	23	138

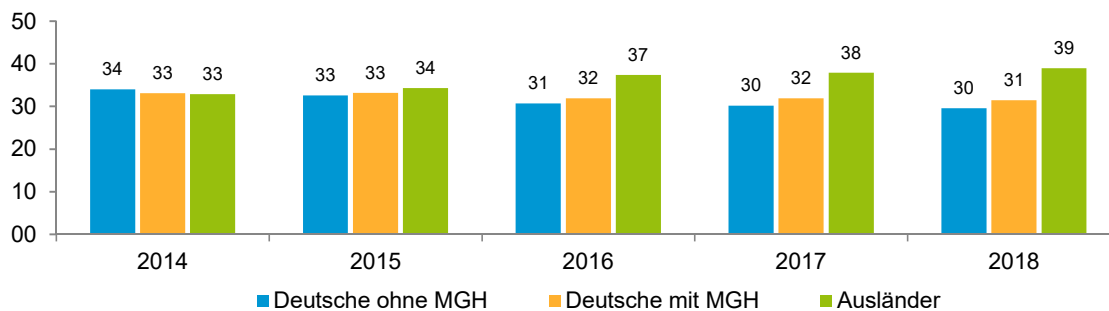
¹ Bezugsland ist bei Ausländern deren Staatsangehörigkeit, bei Deutschen mit Migrationshintergrund die zweite Staatsangehörigkeit oder das Geburtsland

Statistischer Bezirk: 17 Gibitzenhof

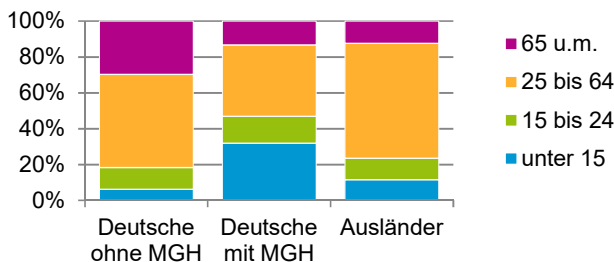


Einwohner nach Migrationshintergrund (MGH) 2014 - 2018

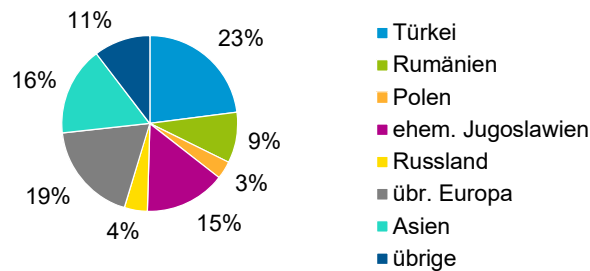
Anteil an der Gesamtbevölkerung in %



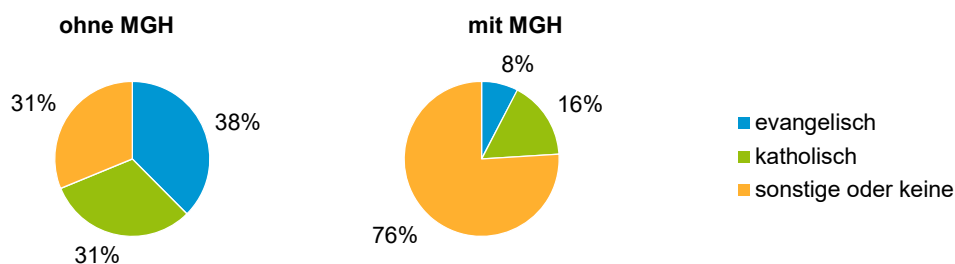
Einwohner 2018 nach MGH und Altersgruppen



Menschen mit MGH 2018 nach dem Bezugsland



Einwohner 2018 nach MGH und Religionszugehörigkeit

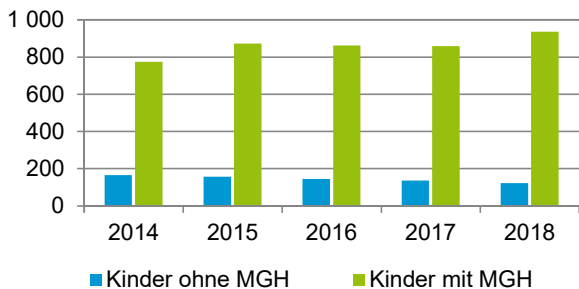


Statistischer Bezirk: 17 Gibitzenhof

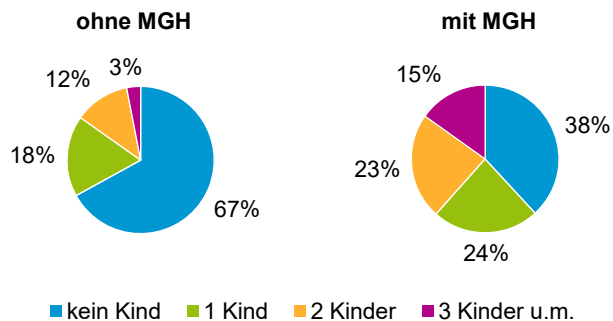
Privathaushalte und Personen in Privathaushalten nach dem Migrationshintergrund (MGH)

	Privathaushalte	Personen in Privathaushalten			
		Insgesamt	darunter Kinder unter 18 J.	darunter Personen mit MGH	darunter Kinder unter 18 J. mit MGH
2014	2 527	4 934	941	3 313	775
2015	2 601	5 130	1 032	3 513	874
2016	2 539	5 072	1 009	3 497	863
2017	2 568	5 090	997	3 551	860
2018	2 642	5 306	1 060	3 747	937
davon ...					
Einpersonenhaushalte nach dem Alter	1 222	1 222	-	623	-
unter 18 Jahre	7	7	-	6	-
18 bis 34 Jahre	321	321	-	154	-
35 bis 64 Jahre	554	554	-	303	-
65 Jahre und älter	340	340	-	160	-
Mehrpersonenhaushalte nach der Zahl der Personen im Haushalt	1 420	4 084	1 060	3 124	937
2 Personen	710	1 420	91	859	71
3 Personen	355	1 065	274	868	236
4 u.m. Personen	355	1 599	695	1 397	630
nach dem Haushaltstyp					
Haushalte ohne Kinder	616	1 439	-	956	-
Haushalte mit Kindern	621	2 249	1 060	1 932	937
darunter allein Erziehende	185	490	273	405	231
sonstige MPH	183	396	-	236	-
nach der Zahl der Kinder im Haushalt					
1 Kind	311	903	311	732	258
2 Kinder	215	844	430	727	376
3 u.m. Kinder	95	502	319	473	303

Kinder unter 18 Jahre nach MGH 2014 - 2018

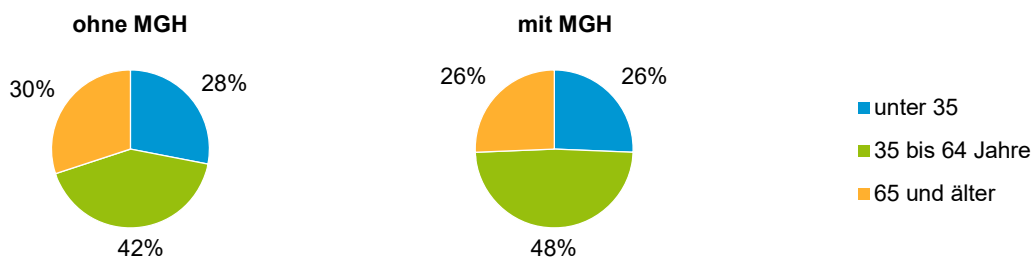


Einwohner in Mehrpersonenhaushalten 2018 nach MGH und Zahl der Kinder im Haushalt

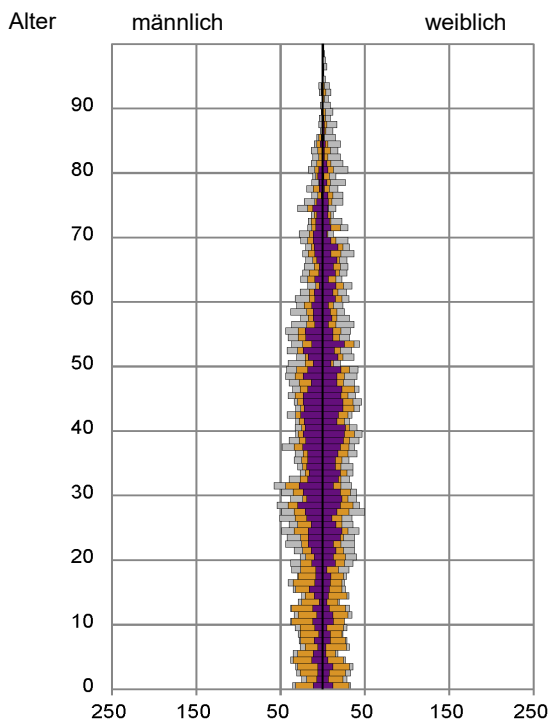


Statistischer Bezirk: 17 Gibitzenhof

Einpersonenhaushalte 2018 nach Migrationshintergrund (MGH) und Alter



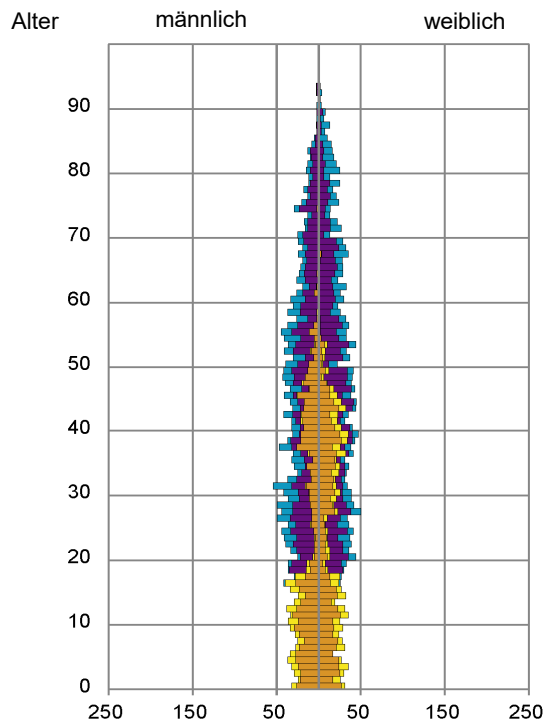
Bevölkerung am Ort der Hauptwohnung 2018 nach Migrationshintergrund



- Deutsche ohne MGH
- Deutsche mit MGH
- Ausländer

Quelle: Einwohnermelderegister, MigraPro
Amt für Stadtforschung und Statistik für Nürnberg und Fürth

Bevölkerung in Privathaushalten 2018 nach Haushaltstypen



- Paar/Ehepaar mit Kind(ern)
- Alleinerziehende
- Haushalt ohne Kind(er)
- Einpersonenhaushalt

Quelle: Einwohnermelderegister, HHGEN
Amt für Stadtforschung und Statistik für Nürnberg und Fürth

Impressum

Herausgeber:
Stadt Nürnberg
Amt für Stadtforschung und Statistik
für Nürnberg und Fürth
Unschlittplatz 7a
90403 Nürnberg