

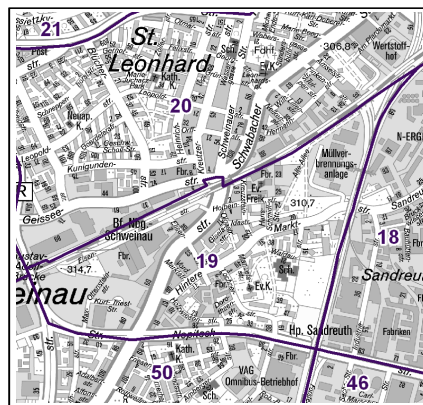
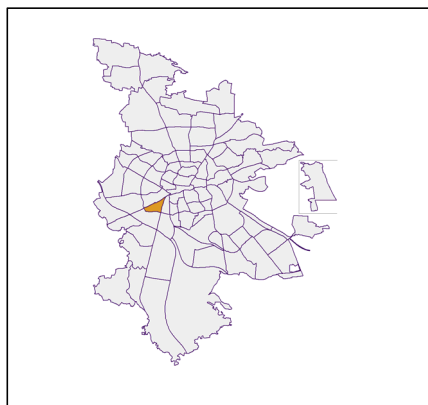
Datenblatt Migrationshintergrund Nürnberg Statistischer Bezirk: 19 Schweinau

Bevölkerung mit Hauptwohnsitz in Nürnberg nach dem Migrationshintergrund (MGH)

	Insgesamt	Deutsche ohne MGH	Menschen mit MGH		
			Deutsche mit MGH	Ausländer	Insgesamt
2014	4 740	1 337	1 788	1 615	3 403
2015	4 852	1 334	1 751	1 767	3 518
2016	4 812	1 313	1 700	1 799	3 499
2017	4 893	1 292	1 681	1 920	3 601
2018	5 120	1 264	1 672	2 184	3 856
davon ...					
<u>nach Geschlecht</u>					
Männer	2 613	632	794	1 187	1 981
Frauen	2 507	632	878	997	1 875
<u>nach Altersgruppen</u>					
unter 3	184	17	80	87	167
3 bis unter 6	137	14	68	55	123
6 bis unter 10	158	9	94	55	149
10 bis unter 15	231	26	124	81	205
15 bis unter 18	130	10	80	40	120
18 bis unter 25	446	109	117	220	337
25 bis unter 45	1 476	348	331	797	1 128
45 bis unter 65	1 463	413	429	621	1 050
65 bis unter 80	663	241	227	195	422
80 u.m.	232	77	122	33	155
<u>nach Familienstand</u>					
ledig	2 265	639	752	874	1 626
verheiratet	2 007	381	606	1 020	1 626
verwitwet	318	92	142	84	226
geschieden	530	152	172	206	378
<u>nach Religionszugehörigkeit</u>					
evangelisch	1 021	499	449	73	522
katholisch	1 090	374	382	334	716
sonstige oder keine	3 009	391	841	1 777	2 618
<u>nach dem Bezugsland¹</u>					
Europa (o. Deutschland)			1 212	1 765	2 977
dar. Türkei			203	344	547
Rumänien			391	313	704
Polen			129	81	210
ehem. Jugoslawien			62	205	267
Russland			194	87	281
Griechenland			42	227	269
Italien			34	124	158
Tschechien			19	12	31
Ukraine			73	110	183
Afrika			73	127	200
Asien			326	277	603
dar. Kasachstan			214	15	229
Irak			30	95	125
Amerika, Australien, sonst.			61	15	76

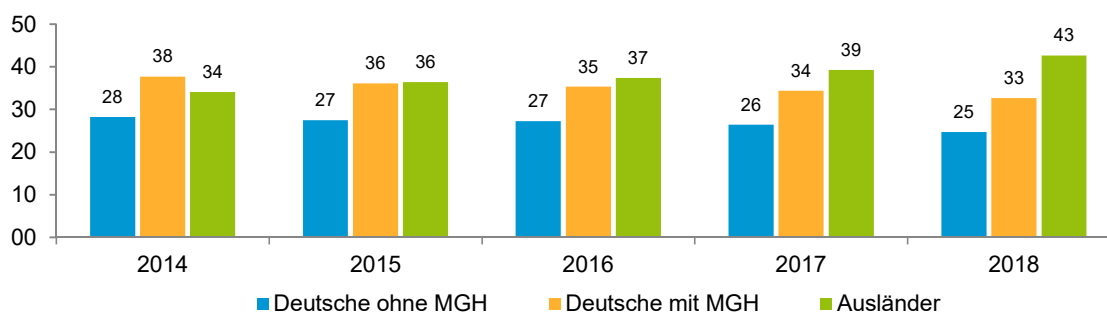
¹ Bezugsland ist bei Ausländern deren Staatsangehörigkeit, bei Deutschen mit Migrationshintergrund die zweite Staatsangehörigkeit oder das Geburtsland

Statistischer Bezirk: 19 Schweinau

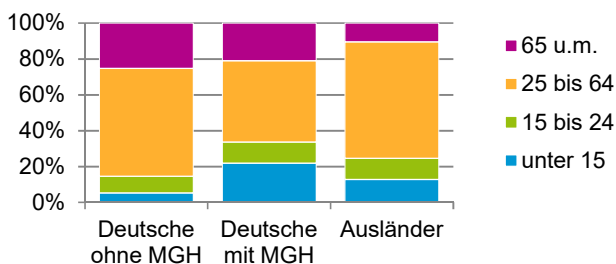


Einwohner nach Migrationshintergrund (MGH) 2014 - 2018

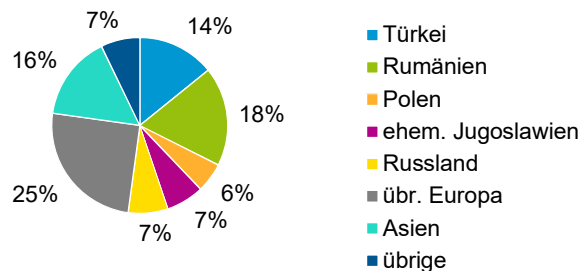
Anteil an der Gesamtbevölkerung in %



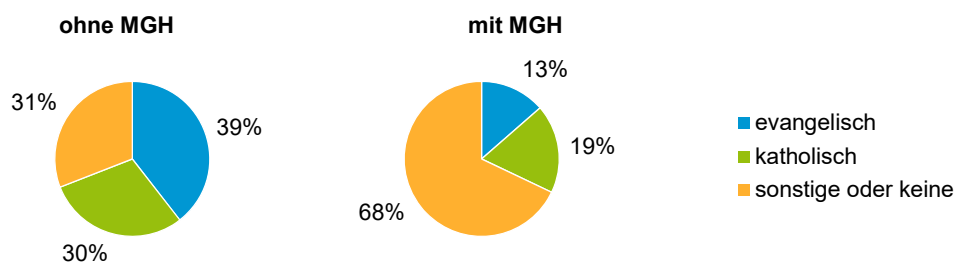
Einwohner 2018 nach MGH und Altersgruppen



Menschen mit MGH 2018 nach dem Bezugsland



Einwohner 2018 nach MGH und Religionszugehörigkeit

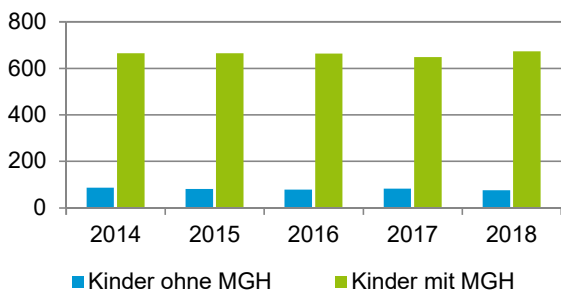


Statistischer Bezirk: 19 Schweinau

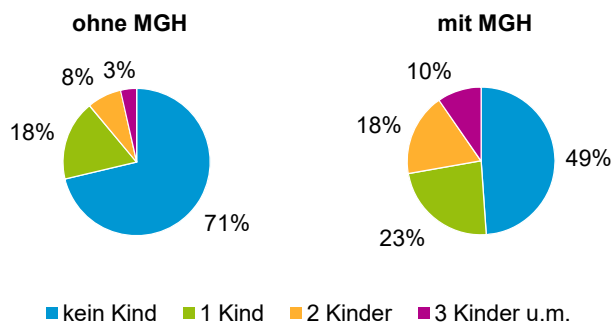
Privathaushalte und Personen in Privathaushalten nach dem Migrationshintergrund (MGH)

	Privathaushalte	Personen in Privathaushalten			
		Insgesamt	darunter Kinder unter 18 J.	darunter Personen mit MGH	darunter Kinder unter 18 J. mit MGH
2014	2 417	4 726	753	3 406	666
2015	2 532	4 839	748	3 522	666
2016	2 497	4 799	743	3 501	664
2017	2 532	4 831	732	3 557	649
2018	2 594	4 935	751	3 697	674
davon ...					
Einpersonenhaushalte nach dem Alter	1 295	1 295	-	799	-
unter 18 Jahre	4	4	-	4	-
18 bis 34 Jahre	336	336	-	199	-
35 bis 64 Jahre	646	646	-	413	-
65 Jahre und älter	309	309	-	183	-
Mehrpersonenhaushalte nach der Zahl der Personen im Haushalt	1 299	3 640	751	2 898	674
2 Personen	693	1 386	73	967	53
3 Personen	304	912	189	768	169
4 u.m. Personen	302	1 342	489	1 163	452
nach dem Haushaltstyp					
Haushalte ohne Kinder	655	1 562	-	1 132	-
Haushalte mit Kindern	471	1 695	751	1 482	674
darunter allein Erziehende	133	343	185	276	147
sonstige MPH	173	383	-	284	-
nach der Zahl der Kinder im Haushalt					
1 Kind	267	809	267	678	230
2 Kinder	147	580	294	524	266
3 u.m. Kinder	57	306	190	280	178

Kinder unter 18 Jahre nach MGH 2014 - 2018

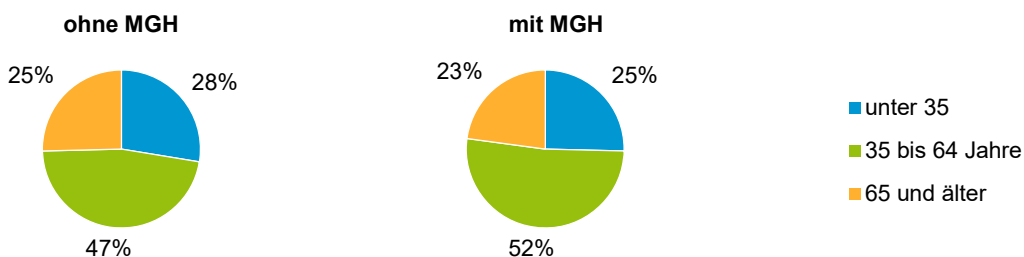


Einwohner in Mehrpersonenhaushalten 2018 nach MGH und Zahl der Kinder im Haushalt

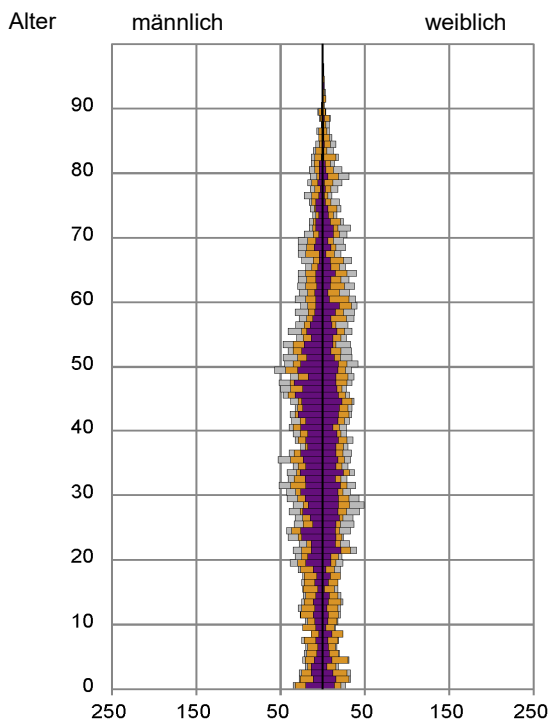


Statistischer Bezirk: 19 Schweinau

Einpersonenhaushalte 2018 nach Migrationshintergrund (MGH) und Alter



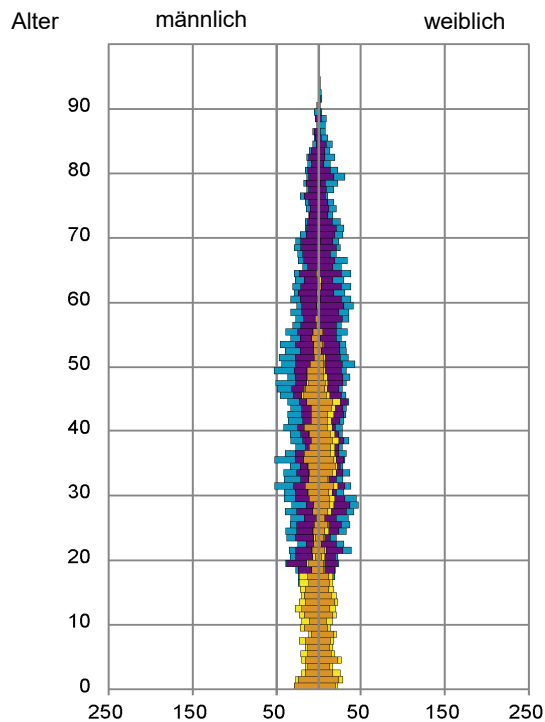
Bevölkerung am Ort der Hauptwohnung 2018 nach Migrationshintergrund



- Deutsche ohne MGH
- Deutsche mit MGH
- Ausländer

Quelle: Einwohnermelderegister, MigraPro
Amt für Stadtforschung und Statistik für Nürnberg und Fürth

Bevölkerung in Privathaushalten 2018 nach Haushaltstypen



- Paar/Ehepaar mit Kind(ern)
- Alleinerziehende
- Haushalt ohne Kind(er)
- Einpersonenhaushalt

Quelle: Einwohnermelderegister, HHGEN
Amt für Stadtforschung und Statistik für Nürnberg und Fürth

Impressum

Herausgeber:
Stadt Nürnberg
Amt für Stadtforschung und Statistik
für Nürnberg und Fürth
Unschlittplatz 7a
90403 Nürnberg