

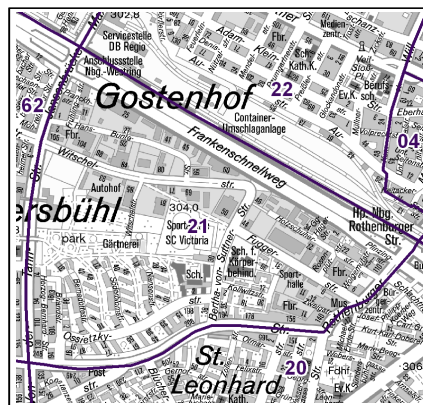
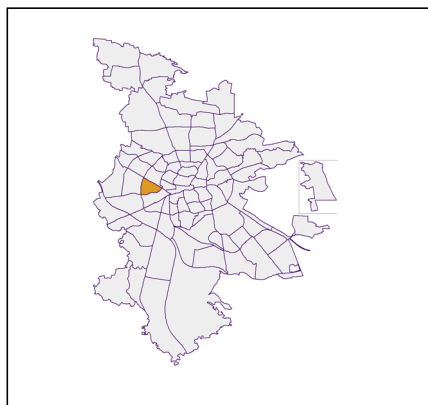
Datenblatt Migrationshintergrund Nürnberg Statistischer Bezirk: 21 Sündersbühl

Bevölkerung mit Hauptwohnsitz in Nürnberg nach dem Migrationshintergrund (MGH)

	Insgesamt	Deutsche ohne MGH	Menschen mit MGH		
			Deutsche mit MGH	Ausländer	Insgesamt
2014	5 507	2 145	1 673	1 689	3 362
2015	5 482	2 047	1 710	1 725	3 435
2016	5 828	2 005	1 691	2 132	3 823
2017	5 840	1 941	1 707	2 192	3 899
2018	6 048	1 925	1 699	2 424	4 123
davon ...					
<u>nach Geschlecht</u>					
Männer	3 153	959	869	1 325	2 194
Frauen	2 895	966	830	1 099	1 929
<u>nach Altersgruppen</u>					
unter 3	193	23	84	86	170
3 bis unter 6	200	26	86	88	174
6 bis unter 10	227	43	103	81	184
10 bis unter 15	300	41	146	113	259
15 bis unter 18	158	23	76	59	135
18 bis unter 25	563	182	126	255	381
25 bis unter 45	1 959	530	428	1 001	1 429
45 bis unter 65	1 496	564	358	574	932
65 bis unter 80	660	317	195	148	343
80 u.m.	292	176	97	19	116
<u>nach Familienstand</u>					
ledig	2 903	872	848	1 183	2 031
verheiratet	2 182	582	572	1 028	1 600
verwitwet	369	205	110	54	164
geschieden	594	266	169	159	328
<u>nach Religionszugehörigkeit</u>					
evangelisch	1 199	770	354	75	429
katholisch	1 229	514	379	336	715
sonstige oder keine	3 620	641	966	2 013	2 979
<u>nach dem Bezugsland¹</u>					
Europa (o. Deutschland)			1 142	1 753	2 895
dar. Türkei			213	242	455
Rumänien			247	400	647
Polen			125	112	237
ehem. Jugoslawien			85	211	296
Russland			233	67	300
Griechenland			37	230	267
Italien			24	129	153
Tschechien			39	14	53
Ukraine			69	73	142
Afrika			92	95	187
Asien			372	559	931
dar. Kasachstan			152	19	171
Irak			85	218	303
Amerika, Australien, sonst.			93	17	110

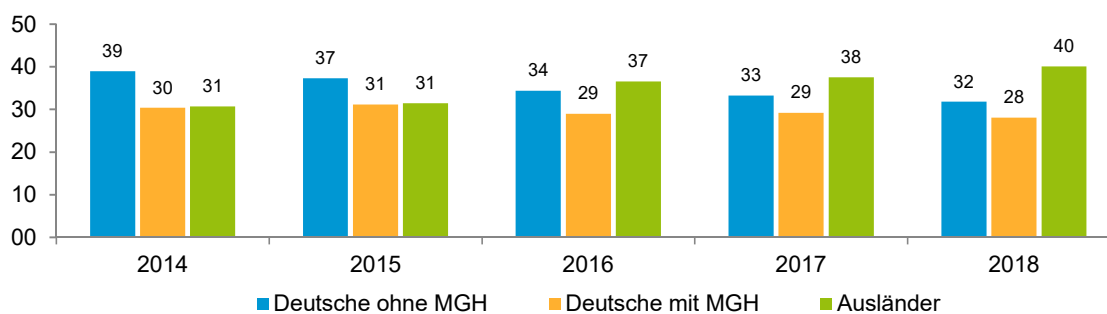
¹ Bezugsland ist bei Ausländern deren Staatsangehörigkeit, bei Deutschen mit Migrationshintergrund die zweite Staatsangehörigkeit oder das Geburtsland

Statistischer Bezirk: 21 Sündersbühl

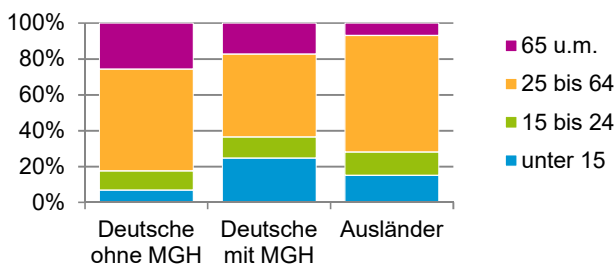


Einwohner nach Migrationshintergrund (MGH) 2014 - 2018

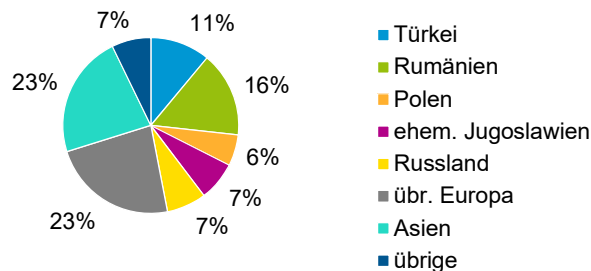
Anteil an der Gesamtbevölkerung in %



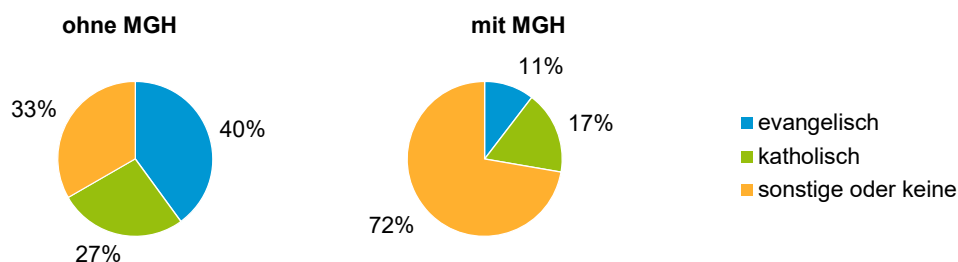
Einwohner 2018 nach MGH und Altersgruppen



Menschen mit MGH 2018 nach dem Bezugsland



Einwohner 2018 nach MGH und Religionszugehörigkeit

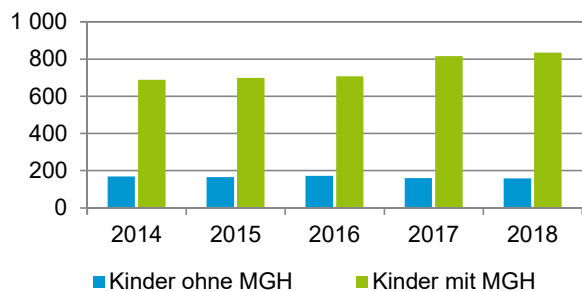


Statistischer Bezirk: 21 Sündersbühl

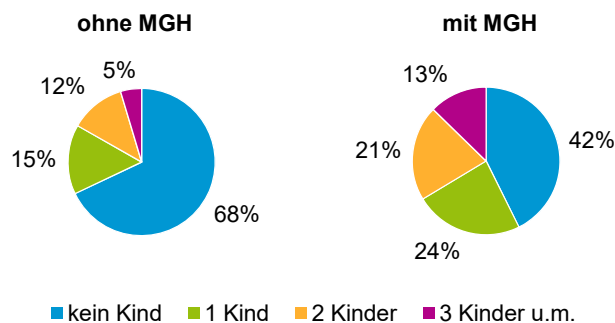
Privathaushalte und Personen in Privathaushalten nach dem Migrationshintergrund (MGH)

	Privathaushalte	Personen in Privathaushalten			
		Insgesamt	darunter Kinder unter 18 J.	darunter Personen mit MGH	darunter Kinder unter 18 J. mit MGH
2014	2 957	5 423	859	3 263	689
2015	2 947	5 437	866	3 369	700
2016	2 879	5 406	881	3 378	708
2017	3 000	5 694	978	3 726	817
2018	3 075	5 821	995	3 867	835
davon ...					
Einpersonenhaushalte nach dem Alter	1 549	1 549	-	793	-
unter 18 Jahre	2	2	-	2	-
18 bis 34 Jahre	479	479	-	275	-
35 bis 64 Jahre	652	652	-	349	-
65 Jahre und älter	416	416	-	167	-
Mehrpersonenhaushalte nach der Zahl der Personen im Haushalt	1 526	4 272	995	3 074	835
2 Personen	833	1 666	83	977	61
3 Personen	345	1 035	240	771	189
4 u.m. Personen	348	1 571	672	1 326	585
nach dem Haushaltstyp					
Haushalte ohne Kinder	731	1 686	-	1 048	-
Haushalte mit Kindern	589	2 147	995	1 763	835
darunter allein Erziehende	160	436	239	304	165
sonstige MPH	206	439	-	263	-
nach der Zahl der Kinder im Haushalt					
1 Kind	310	913	310	730	254
2 Kinder	197	788	394	642	324
3 u.m. Kinder	82	446	291	391	257

Kinder unter 18 Jahre nach MGH 2014 - 2018

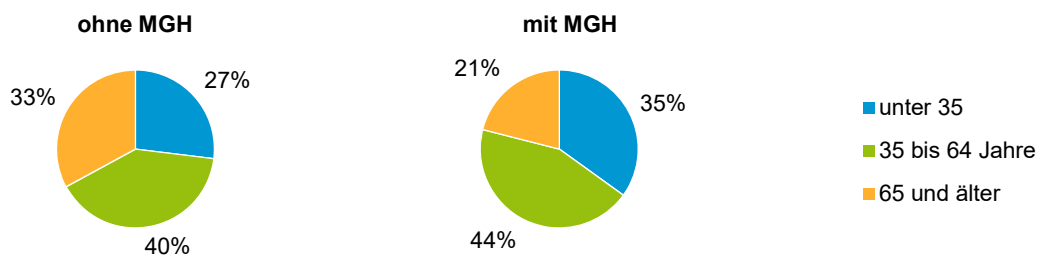


Einwohner in Mehrpersonenhaushalten 2018 nach MGH und Zahl der Kinder im Haushalt

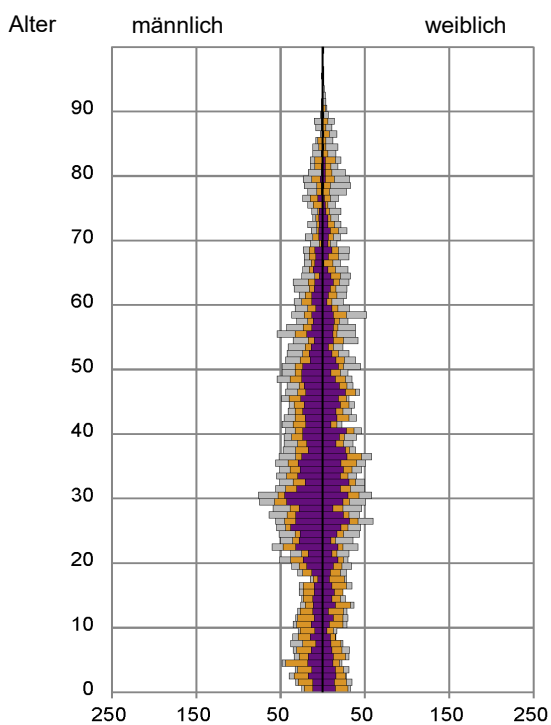


Statistischer Bezirk: 21 Sündersbühl

Einpersonenhaushalte 2018 nach Migrationshintergrund (MGH) und Alter



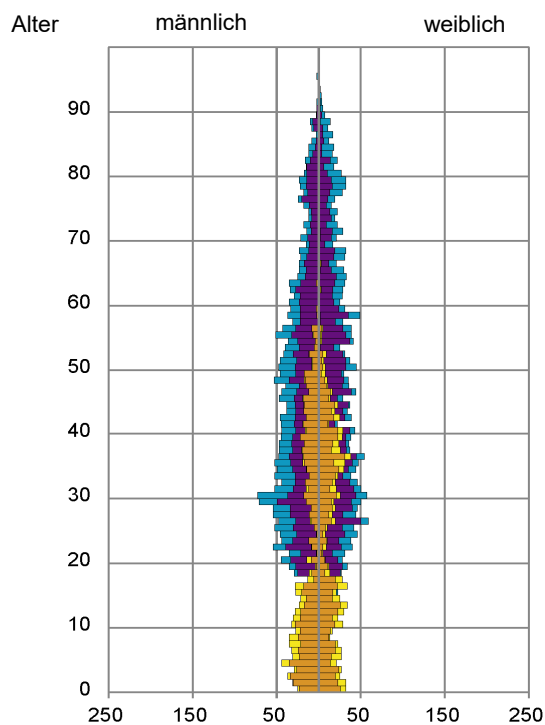
Bevölkerung am Ort der Hauptwohnung 2018 nach Migrationshintergrund



- Deutsche ohne MGH
- Deutsche mit MGH
- Ausländer

Quelle: Einwohnermelderegister, MigraPro
Amt für Stadtforschung und Statistik für Nürnberg und Fürth

Bevölkerung in Privathaushalten 2018 nach Haushaltstypen



- Paar/Ehepaar mit Kind(ern)
- Alleinerziehende
- Haushalt ohne Kind(er)
- Einpersonenhaushalt

Quelle: Einwohnermelderegister, HHGEN
Amt für Stadtforschung und Statistik für Nürnberg und Fürth

Impressum

Herausgeber:
Stadt Nürnberg
Amt für Stadtforschung und Statistik
für Nürnberg und Fürth
Unschlittplatz 7a
90403 Nürnberg