

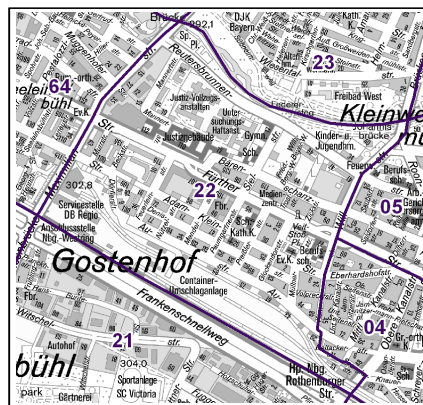
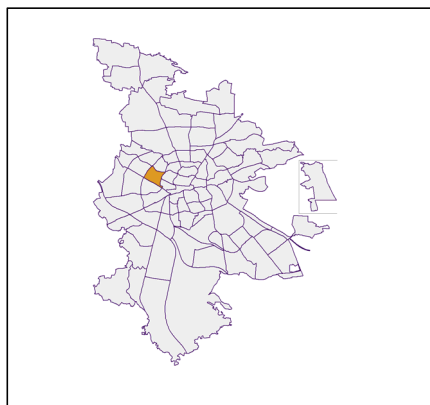
Datenblatt Migrationshintergrund Nürnberg Statistischer Bezirk: 22 Bärenschanze

Bevölkerung mit Hauptwohnsitz in Nürnberg nach dem Migrationshintergrund (MGH)

	Insgesamt	Deutsche ohne MGH	Menschen mit MGH		
			Deutsche mit MGH	Ausländer	Insgesamt
2014	9 774	3 841	1 878	4 055	5 933
2015	10 057	3 827	1 920	4 310	6 230
2016	9 952	3 742	1 963	4 247	6 210
2017	9 881	3 736	1 945	4 200	6 145
2018	9 813	3 656	1 941	4 216	6 157
davon ...					
<u>nach Geschlecht</u>					
Männer	5 074	1 847	972	2 255	3 227
Frauen	4 739	1 809	969	1 961	2 930
<u>nach Altersgruppen</u>					
unter 3	322	85	123	114	237
3 bis unter 6	310	73	139	98	237
6 bis unter 10	382	85	164	133	297
10 bis unter 15	463	92	200	171	371
15 bis unter 18	280	43	117	120	237
18 bis unter 25	873	272	192	409	601
25 bis unter 45	3 573	1 496	459	1 618	2 077
45 bis unter 65	2 313	960	319	1 034	1 353
65 bis unter 80	996	387	170	439	609
80 u.m.	301	163	58	80	138
<u>nach Familienstand</u>					
ledig	5 110	2 111	1 202	1 797	2 999
verheiratet	3 444	963	537	1 944	2 481
verwitwet	420	201	71	148	219
geschieden	839	381	131	327	458
<u>nach Religionszugehörigkeit</u>					
evangelisch	1 612	1 294	224	94	318
katholisch	1 832	954	367	511	878
sonstige oder keine	6 369	1 408	1 350	3 611	4 961
<u>nach dem Bezugsland¹</u>					
Europa (o. Deutschland)			1 295	3 543	4 838
dar. Türkei			253	429	682
Rumänien			149	437	586
Polen			140	179	319
ehem. Jugoslawien			127	365	492
Russland			133	61	194
Griechenland			205	1 199	1 404
Italien			76	194	270
Tschechien			45	35	80
Ukraine			62	103	165
Afrika			107	117	224
Asien			377	516	893
dar. Kasachstan			116	6	122
Irak			66	130	196
Amerika, Australien, sonst.			162	40	202

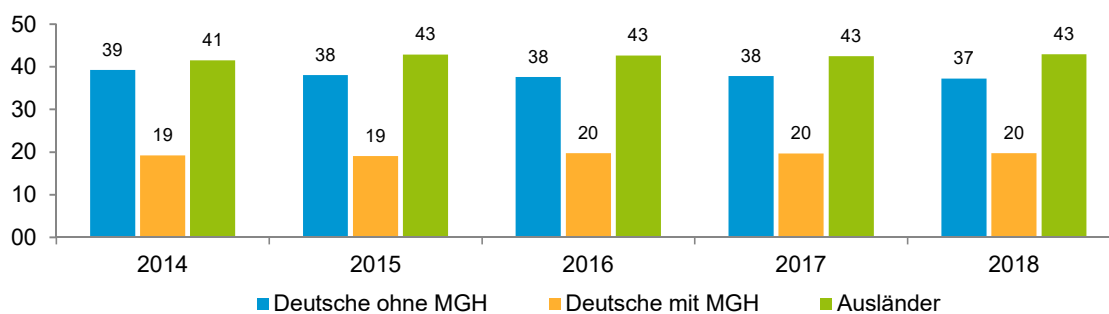
¹ Bezugsland ist bei Ausländern deren Staatsangehörigkeit, bei Deutschen mit Migrationshintergrund die zweite Staatsangehörigkeit oder das Geburtsland

Statistischer Bezirk: 22 Bärenschanze

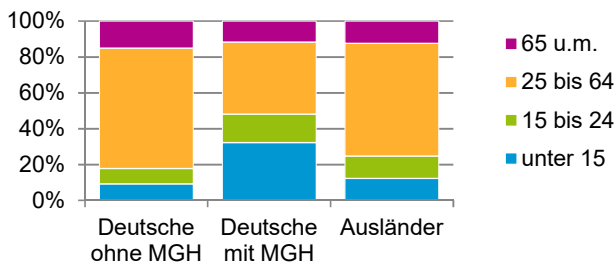


Einwohner nach Migrationshintergrund (MGH) 2014 - 2018

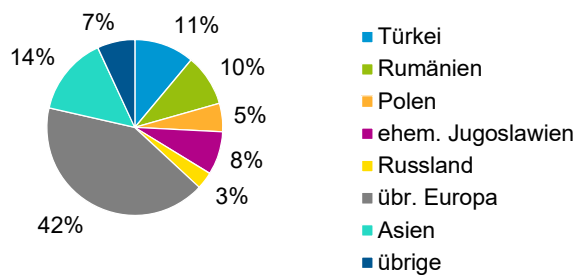
Anteil an der Gesamtbevölkerung in %



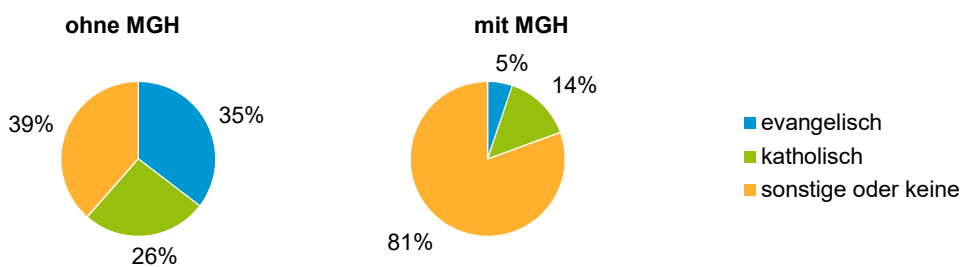
Einwohner 2018 nach MGH und Altersgruppen



Menschen mit MGH 2018 nach dem Bezugsland



Einwohner 2018 nach MGH und Religionszugehörigkeit

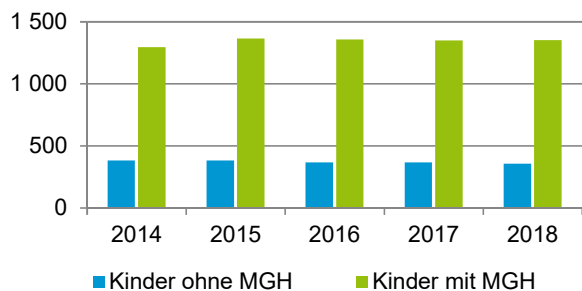


Statistischer Bezirk: 22 Bärenschanze

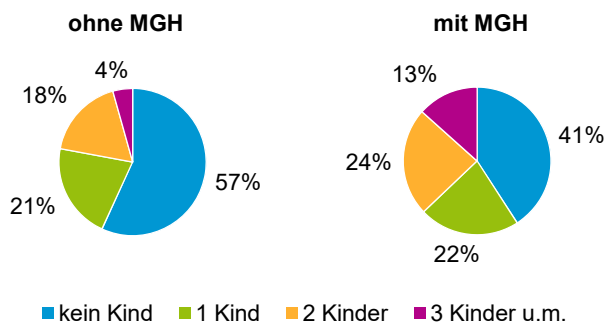
Privathaushalte und Personen in Privathaushalten nach dem Migrationshintergrund (MGH)

	Privathaushalte	Personen in Privathaushalten			
		Insgesamt	darunter Kinder unter 18 J.	darunter Personen mit MGH	darunter Kinder unter 18 J. mit MGH
2014	5 076	9 459	1 682	5 754	1 298
2015	5 136	9 617	1 752	5 939	1 368
2016	4 970	9 457	1 727	5 864	1 359
2017	5 027	9 489	1 720	5 898	1 351
2018	4 999	9 443	1 710	5 921	1 353
davon ...					
Einpersonenhaushalte nach dem Alter	2 636	2 636	-	1 127	-
unter 18 Jahre	7	7	-	4	-
18 bis 34 Jahre	1 005	1 005	-	417	-
35 bis 64 Jahre	1 211	1 211	-	503	-
65 Jahre und älter	413	413	-	203	-
Mehrpersonenhaushalte nach der Zahl der Personen im Haushalt	2 363	6 807	1 710	4 794	1 353
2 Personen	1 189	2 378	137	1 386	92
3 Personen	567	1 701	413	1 183	290
4 u.m. Personen	607	2 728	1 160	2 225	971
nach dem Haushaltstyp					
Haushalte ohne Kinder	1 097	2 546	-	1 608	-
Haushalte mit Kindern	1 009	3 703	1 710	2 834	1 353
darunter allein Erziehende	273	733	411	528	298
sonstige MPH	257	558	-	352	-
nach der Zahl der Kinder im Haushalt					
1 Kind	498	1 480	498	1 055	361
2 Kinder	376	1 494	752	1 137	584
3 u.m. Kinder	135	729	460	642	408

Kinder unter 18 Jahre nach MGH 2014 - 2018

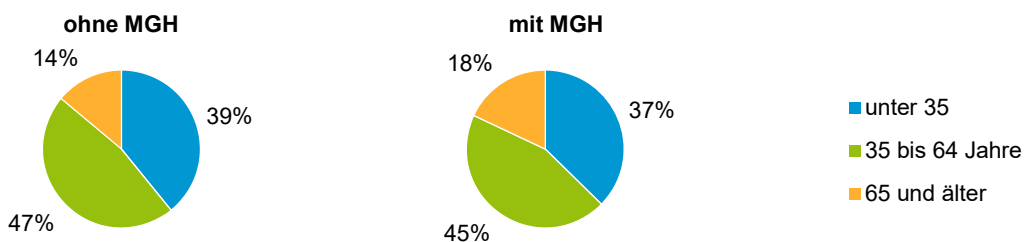


Einwohner in Mehrpersonenhaushalten 2018 nach MGH und Zahl der Kinder im Haushalt

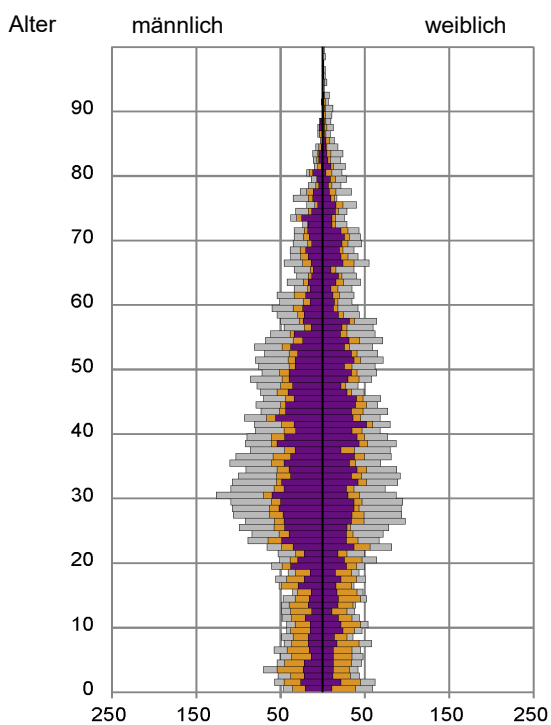


Statistischer Bezirk: 22 Bärenschanze

Einpersonenhaushalte 2018 nach Migrationshintergrund (MGH) und Alter



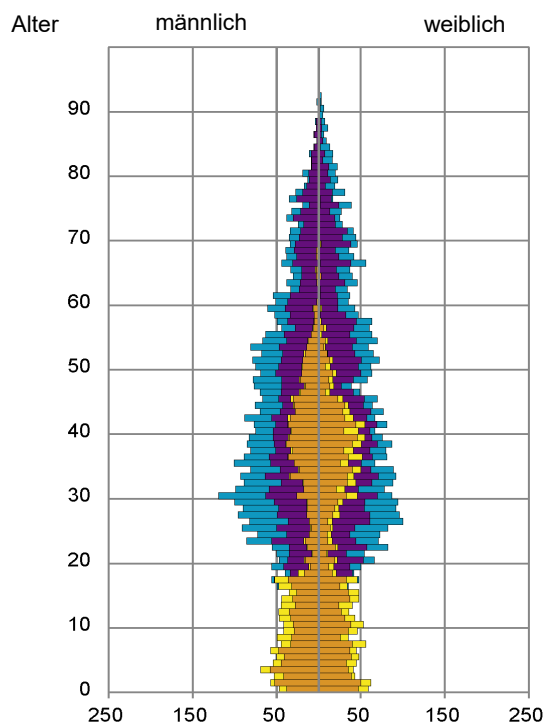
Bevölkerung am Ort der Hauptwohnung 2018 nach Migrationshintergrund



- Deutsche ohne MGH
- Deutsche mit MGH
- Ausländer

Quelle: Einwohnermelderegister, MigraPro
Amt für Stadtforschung und Statistik für Nürnberg und Fürth

Bevölkerung in Privathaushalten 2018 nach Haushaltstypen



- Paar/Ehepaar mit Kind(ern)
- Alleinerziehende
- Haushalt ohne Kind(er)
- Einpersonenhaushalt

Quelle: Einwohnermelderegister, HHGEN
Amt für Stadtforschung und Statistik für Nürnberg und Fürth

Impressum

Herausgeber:
Stadt Nürnberg
Amt für Stadtforschung und Statistik
für Nürnberg und Fürth
Unschlittplatz 7a
90403 Nürnberg